



T.C. SAĞLIK BAKANLIĞI
HALK SAĞLIĞI
GENEL MÜDÜRLÜĞÜ

**ULUSAL ZEHİR DANIŞMA MERKEZİ
(UZEM)
RAPORLARI
2014-2020 YILLARI**

UZEM

ANKARA 2021



T.C. SAĞLIK BAKANLIĞI
HALK SAĞLIĞI
GENEL MÜDÜRLÜĞÜ

**ULUSAL ZEHİR DANIŞMA MERKEZİ (UZEM)
RAPORLARI
2014-2020 YILLARI**

ANKARA 2021

Bu eser T.C. Sağlık Bakanlığı Halk Sağlığı Genel Müdürlüğü İdari ve Mali İşler Dairesi Başkanlığı, Ulusal Zehir Danışma Merkezi tarafından hazırlanmış ve bastırılmıştır. Her türlü yayın hakkı, Halk Sağlığı Genel Müdürlüğü'ne aittir. Kaynak gösterilmeksizin alıntı yapılamaz. Kısmen dahi olsa alınamaz, çoğaltılamaz, yayımlanamaz. Alıntı yapıldığında kaynak gösterimi "Ulusal Zehir Danışma Merkezi (UZEM) Raporları 2014-2020 Yılları, T.C. Sağlık Bakanlığı Halk Sağlığı Genel Müdürlüğü, Yayın No, Ankara ve Yayın Tarihi" şeklinde olmalıdır. Ücretsizdir. Parayla satılamaz.

Hazırlayan

Dr. İbrahim KOÇ Halk Sağlığı Genel Müdürlüğü Ulusal Zehir Danışma Merkezi Sorumlusu

Çalışma Ekibi

Uzm. Dr. Güler ÖZEN	Halk Sağlığı Genel Müdürlüğü Ulusal Zehir Danışma Merkezi
Uzm. Dr. Mehmet Ali AYDIN	Halk Sağlığı Genel Müdürlüğü Ulusal Zehir Danışma Merkezi
Dr. Halim DORUK	Halk Sağlığı Genel Müdürlüğü Ulusal Zehir Danışma Merkezi
Dr. Can ARIKAN	Halk Sağlığı Genel Müdürlüğü Ulusal Zehir Danışma Merkezi
Dr. Hülya OBA	Halk Sağlığı Genel Müdürlüğü Ulusal Zehir Danışma Merkezi
Lab. Tek. Arzu K. SÖZERİ	Halk Sağlığı Genel Müdürlüğü Ulusal Zehir Danışma Merkezi

Yayın Komisyonu

Doç. Dr. Hasan IRMAK	Yayın Komisyonu Başkanı
Doç. Dr. Nazan YARDIM	Sağlıklı Beslenme ve Hareketli Hayat Dairesi Başkanı
Dr. Kanuni KEKLİK	Göç Sağlığı Dairesi Başkanı
Uzm. Dr. Fehminaz TEMEL	Bulaşıcı Hastalıklar ve Erken Uyarı Dairesi Başkanlığı

YASAL UYARI: T.C. Sağlık Bakanlığı Ulusal Zehir Danışma Merkezi Ulusal Zehirlenme Veri Sistemini muhafaza etmektedir. "Maruz Kalma" terimi, bir kişinin madde ile herhangi bir yolla (Ağız, Solunum, Cilt, Göz vd.) temasa girdiği anlamına gelir, mutlak zehirlenme veya aşırı dozu belirtmemektedir. Vaka kayıtları sadece Ulusal Zehir Danışma Merkezi'ne yapılan çağrılardan oluşmaktadır. Raporlamalar kamu ve sağlık uzmanlarının bildirimini dışında tamamı doğrulanamayan çağrı verilerini de içermektedir. Veriler genelleştirilerek yorumlanmamalıdır. Tablo ve grafiklerde virgülden sonra yuvarlama işlemi uygulanmıştır.

ÖNSÖZ



Ülkemizde ve tüm dünyada çeşitli nedenlerden dolayı insanların kimyasal maddeye maruz kalma ve zehirlenme riski artmaktadır. Zehirlenmelere neden olan etkenlerin başında ilaçlar, doğal toksinler, sanayide ve ev yaşamında kullanılan kimyasal ürünler, bağımlılık yapıcı kimyasallar, kontrolsüz kullanılan bitkisel ürünler ve kozmetik kimyasallar sayılabilir. Bunların yanı sıra özellikle hayvan ısırık ve sokmaları da zehirlenmelere sebep olabilmektedir.

Bir zehirlenme vakası ile karşılaşıldığında durumun değerlendirilmesi, teşhisi, yönetimi ve önlenmesi konusunda desteğe ihtiyaç duyulmaktadır. Ulusal Zehir Danışma Merkezi (UZEM), sağlık çalışanlarımıza ve halka bu desteği ve danışmanlığı sağlamaktadır.

Ulusal Zehir Danışma Merkezi, 114 numaralı telefon hattı üzerinden gelen çağruları yanıtlamak suretiyle 7 gün 24 saat kesintisiz hizmet sunmaktadır. Aynı zamanda görev alanıyla ilgili konularda adli makamlara görüş bildirmekte, üniversitelerle, kamu kurum ve kuruluşları ile iş birliği yapmaktadır. Doktor, eczacı ve yardımcı sağlık personeline zehirlenmeler konusunda eğitimler düzenlemektedir. Tıbbî gelişmeleri inceleyerek gerekli güncellemeler ile ilgili çalışmalarını eş güdüm içerisinde yapmaktadır.

UZEM ihtiyaç halinde antidot ve antitoksinleri tedarik ederek hastaya mümkün olan en kısa sürede ulaştırmaktadır. Ayrıca, güncel uluslararası geçerliliği olan ve sürekli güncellenen toksikolojik veri tabanlarını kullanarak maddelerin özellikleri ve toksisiteyi hakkında genel bilgiler sağlamaktadır.

Bu çalışma Bakanlığımızca 2014-2020 yıllarına ait yayımlanmış olan UZEM Raporlarının bir araya getirilmesi ile oluşmuştur. Ülkemizdeki zehirlenmelere ilişkin bilimsel ve güncel verileri içeren geniş kapsamlı bir kaynak olacağına inandığım bu eseri hazırlayan Dr. İbrahim KOÇ'a ve katkı sağlayan Ulusal Zehir Danışma Merkezi (UZEM) personeline teşekkür ederim.

Doç. Dr. Fatih KARA
Halk Sağlığı Genel Müdürü

SUNUŞ

Ulusal Zehir Danışma Merkezi (UZEM); doktorların telefonla zehirlenme vakaları için tanı koyma ve tedavi konusunda bilimsel danışmanlık alabilmeleri, başvuruları kaydederek ulusal bir veri tabanı oluşturma, istatistiki çalışmalar yaparak ve Türkiye'ye özgü zehirlenme profillerini çıkararak bölgesel zehirlenme risklerini ve riski olan popülasyonu saptama amacıyla gerçekleştirilmiş olan ulusal zehir veri sistemini muhafaza etmektedir. Ulusal Zehir Danışma Merkezinde 2015 yılında teknik ve donanımsal eksikliklerin tespiti yapıldı ve öncelik sırasına konuldu. İlk sırada Ulusal Zehir Merkezi'nin çok iyi bir kayıtlama sisteminin olması gerektiği düşünüldüğünden, 114 santral yazılımı yenilenerek 2016 yılında devreye alındı. Sağlık Bilgi Sistemleri Genel Müdürlüğü'nün de katkılarıyla yeni santral yazılımı tamamlandığında vakalara ait ses kayıtları, çağrı hareketi kayıtları ve personel kullanıcı hareketleriyle birlikte tüm kayıtlar raporlanabilir hale getirildi. İkinci aşamada, hâlihazırda kullanılmakta olan Zehir yazılımının güncel ihtiyaçlara cevap verecek şekilde yenilenmesi için UZEM, Sağlık Bilgi Sistemleri Genel Müdürlüğü ve ArmaKom Bilişim Şirketi'nden bir çalışma grubu, teknik çalışmayı ortaklaşa tamamladı ve Temmuz 2017'de yeni Zehir yazılımı kullanılmaya başlandı. Yeni Zehir yazılımında, KPS (Kimlik Paylaşım Sistemi) entegrasyonu yapılarak hatalı kayıtlama engellendi, 114 numaralı UZEM hattını arayan yer MKYS'den (Malzeme Kaynak Yönetim Sistemi) otomatik olarak çekilmeye başlandı. Yazılımdaki tanım panelleri güncellendi, ilaçlar ve veteriner ilaçları Dünya Sağlık Örgütü'nün (WHO) ATC Kodlaması esas alınarak güncel haliyle sisteme yüklendi. Endüstriyel Kimyasallar, Tarım Kimyasalları, Ev Kimyasalları, Bağımlılık Yapıcı Kimyasallar, Bitkiler, Hayvan Maruziyetleri ve Gıdalar başlıklı Zehir Üst Grupları güncel hale getirilerek, Zehir Grupları, Ürün ve etkenleriyle birlikte sisteme yüklendi. Kozmetik Kimyasallar ÜTS (Ürün Takip Sistemi) üzerinden takip edilir hale getirildi. Personel için ciddi zorluklar oluşturan telefonla çalışma şekli yerine, kişiye özel kulaklık ve mikrofonla çalışma şekline geçildi. UZEM için Halk Sağlığı Genel Müdürlüğü Sıhhiye kampüsü içindeki D-Blokta yeni bir çağrı merkezi yapıldı. Antidot (Panzehir) Stok Merkezleri güncellendi; Ankara Mesleki ve Çevresel Hastalıklar Hastanesi, Uşak Eğitim ve Araştırma Hastanesi antidot stok merkezi yapılarak Stok Merkezi sayısı 21'e çıkarıldı, Hastane ve İl Sağlık Müdürlükleri düzeyinde antidot koordinasyon zincir sorumluları sistemi kuruldu. Soğuk zincir antidotların -30 dereceye kadar muhafazası için gerekli donanım sağlandı ve kesintisiz ısı takip sistemi kaydedilebilir hale getirildi. Antidotlar 7 gün 24 saat kesintisiz olarak, 112 kara, hava ve deniz ambulansları dâhil, tüm vasıtalar kullanılarak hastaya mümkün olan en kısa sürede ulaştırılabilir hale getirildi. Verilerin tam ve doğru toplanabilmesi için yazılım üzerinde çok ayrıntılı çalışıldı. Raporlamalar ve istatistiki bilgiler sağlıklı, tam ve doğru alınabilir hale getirildi. Tüm teknik çalışmalar tamamlandıktan sonra ilk UZEM raporu, 2017 Yılı Ayrıntılı Faaliyet Raporu hazırlandı. 2018, 2019, 2020 yılları Ayrıntılı Faaliyet Raporları, Tarım Kimyasalları İle Zehirlenmeler Raporu 2014-2018 Yılları, Antidepresan İlaçlar İle Zehirlenmeler Raporu 2014-2018 Yılları, Akrep Zehirlenmeleri Raporu 2014-2018 Yılları ve Çocuklarda L-Thyroxine Zehirlenmeleri Raporu 2019 Yılı Sağlık Bakanlığınca yayımlandı. Son yedi UZEM raporunun kitaplaştırılmasıyla, Üniversiteler, Hastaneler, Tüm Kamu Kurum ve Kuruluşlarında, Türkiye'deki zehirlenmeler ve zehirlenme profilleriyle ilgili bilgiyi kolay ulaştırılabilir hale getirmek, ayrıca yapılacak bilimsel çalışmalara zemin hazırlamak amaçlanmıştır.

TEŞEKKÜR

UZEM Raporlarının yayımlanmasına sunmuş oldukları katkıları dolayısıyla Genel Müdürümüz Sayın Doç. Dr. Fatih KARA'ya, Genel Müdür Yardımcımız Sayın Mahmut AVCI'ya ve Daire Başkanımız Sayın Nebi ŞAHİNLİ'ye teşekkür ederiz.

UZEM'in bugünkü düzeye gelmesi için gerekli teknik donanımın yenilenmesinde, yazılımların, entegrasyonların ve yeni UZEM yerleşkesinin yapılmasında desteğini esirgemeyen 2015 yılındaki Kurum Başkanımız Sayın Prof. Dr. İrfan ŞENCAN'a, Sağlık Bilgi Sistemleri Genel Müdürü Sayın Dr. M. Mahir ÜLGÜ'ye, Daire Başkanımız Sayın Dr. Yıldırım CESARETLİ'ye ve Sağlık Bilgi Sistemleri Yazılım Destek Personeli Bilgisayar Mühendisi Hayati TARTAN, Bilgisayar Mühendisi Volkan ÖZCAN, Armakom Bilişim Şirketi personeli Serdar TAŞEZEN, Bilgisayar Mühendisi Ahmet SEVİNÇ ve Onur DOĞAN'a katkılarından dolayı teşekkür ederiz.

Bu uzun çalışmaların sonucunda bugün ülkemizde 7 gün 24 saat kesintisiz hizmet veren Ulusal Zehir Danışma Merkezi'nin yayımlamış olduğu bu kitaptaki her veriyi büyük bir itinayla gözden geçiren ve tecrübelerinden çok yararlandığımız UZEM Danışmanı Uzm. Dr. Güler ÖZEN'e, düzenlemeleri yapan Dr. Halim DORUK'a ve büyük özveriyle danışmanlık yapan Uzm. Dr. M. Ali AYDIN, Dr. Can ARIKAN, Dr. Çağatay GÜL, Dr. Hülya OBA, Dr. Rıfat PAMUK, Ecz. Nazlıcan İLİK, Ecz. Hicret TOPALAK, Ecz. Ömer Faruk YAKINCI, Ecz. Saliha TÜRKOĞLU'na ve vakaları kaydeden operatörlerimiz Hem. Fatmagül HOŞCAN, Hem. Fatoş Ş. BERBER, Hem. Hatice K. DEMİRCİ, Hem. Özlem TOY, Hem. Aysun VURAL, Hem. Safiye HASTÜRK, Hem. Yasemin KOPAR, Ebe Kadriye ACIR, Ebe Tuğba KARA, Lab. Tek. Emre VARIŞ, Lab. Tek. Sultan KILIÇ, Sağ. Mem. Murat ÖZAL, Sağ. Mem. Suat F. YAĞMUR, Sağ. Tek. Metin KURU, Sağ. Mem. H. Rüstem ESKALEN'e ve tüm tablo, grafik, yazışma ve sekreteryaya işlerini titizlikle yürüten UZEM büro personelimiz AABT Nurdan ALPAKAN, Hem. Burcu TARAKÇI, Lab. Tek. Arzu K. SÖZERİ, ATT Aslı KAYASAROĞLU'na, personelimiz Hülya DOĞAN'a ve UZEM'de çalışmış isimlerini yazamadığımız emeği geçen tüm personelimize tıp camiamıza kazandırılan bu esere sundukları katkılarından dolayı sonsuz teşekkür ederiz.

İÇİNDEKİLER

1. BÖLÜM

ULUSAL ZEHİR DANIŞMA MERKEZİ (UZEM) AYRINTILI FAALİYET RAPORU 2018 YILI	1-50
--	------

2. BÖLÜM

ULUSAL ZEHİR DANIŞMA MERKEZİ (UZEM) AYRINTILI FAALİYET RAPORU 2019 YILI	51-126
--	--------

3. BÖLÜM

ULUSAL ZEHİR DANIŞMA MERKEZİ (UZEM) AYRINTILI FAALİYET RAPORU 2020 YILI	127-390
--	---------

EKLER	391-696
--------------------	---------

EK-1. ULUSAL ZEHİR DANIŞMA MERKEZİ (UZEM) ANTİDEPRESAN İLAÇLAR İLE ZEHİRLENMELER RAPORU 2014-2018 YILLARI.....	393-422
--	---------

EK-2. ULUSAL ZEHİR DANIŞMA MERKEZİ (UZEM) TARIM KİMYASALLARI İLE ZEHİRLENMELER RAPORU 2014-2018 YILLARI	423-572
--	---------

EK-3. ULUSAL ZEHİR DANIŞMA MERKEZİ (UZEM) AKREP ZEHİRLENMELERİ RAPORU 2014-2018 YILLARI.....	573-650
--	---------

ULUSAL ZEHİR DANIŞMA MERKEZİ (UZEM) AKREP ZEHİRLENMELERİ RAPORU 2014 YILI	577-590
--	---------

ULUSAL ZEHİR DANIŞMA MERKEZİ (UZEM) AKREP ZEHİRLENMELERİ RAPORU 2015 YILI	591-604
--	---------

ULUSAL ZEHİR DANIŞMA MERKEZİ (UZEM) AKREP ZEHİRLENMELERİ RAPORU 2016 YILI	605-618
--	---------

ULUSAL ZEHİR DANIŞMA MERKEZİ (UZEM) AKREP ZEHİRLENMELERİ RAPORU 2017-2018 YILLARI	619-650
--	---------

EK-4. ULUSAL ZEHİR DANIŞMA MERKEZİ (UZEM) ÇOCUKLARDA L-THYROXINE ZEHİRLENMELERİ RAPORU 2019 YILI	651-696
--	---------

TABLolar DİZİNİ

Tablo 1.	Ulusal Zehir Danışma Merkezine Başvuran Vakaların Yıllara Göre Sayıları, 2014-2015-2016-2017-2018 Yılları	7
Tablo 2.	Ulusal Zehir Danışma Merkezine Başvuran Vakaların İllere Göre Dağılımı, 2018 Yılı	8-9
Tablo 3.	Ulusal Zehir Danışma Merkezine Başvuran Vakaların Dağılımında İlk 10 İl, 2018 Yılı	10
Tablo 4.	Ulusal Zehir Danışma Merkezine Başvuran Vakaların Aylara Göre Dağılımı, 2018 Yılı	11
Tablo 5.	Ulusal Zehir Danışma Merkezine Başvuran Vakaların Cinsiyete Göre Dağılımı, 2018 Yılı	12
Tablo 6.	Ulusal Zehir Danışma Merkezine Başvuran Vakaların Yaş Gruplarına Göre Dağılımı, 2018 Yılı	13
Tablo 7.	Ulusal Zehir Danışma Merkezine Başvuran Vakaların Zehirlenme Nedenine Göre Dağılımı, 2018 Yılı	14
Tablo 8.	Ulusal Zehir Danışma Merkezine Başvuran Vakaların Zehirlenme Yerine Göre Dağılımı, 2018 Yılı	15
Tablo 9.	Ulusal Zehir Danışma Merkezine Başvuran Vakaların Başvuran Kişilere Göre Dağılımı, 2018 Yılı	16
Tablo 10.	Ulusal Zehir Danışma Merkezine Başvuran Vakaların Bölgelere Göre Dağılımı, 2018 Yılı	17
Tablo 11.	Ulusal Zehir Danışma Merkezine Başvuran Vakaların Maruz Kaldıkları Zehir Üst Gruplarına Göre Dağılımı, 2018 Yılı	18
Tablo 12.	Ulusal Zehir Danışma Merkezine Başvuran Vakaların Maruz Kaldıkları Zehir Gruplarına Göre Dağılımı, 2018 Yılı	19-27
Tablo 13.	Ulusal Zehir Danışma Merkezine Başvuran Vakaların Maruz Kaldıkları İlk 10 Zehir Grubuna Göre Dağılımı, 2018 Yılı	28
Tablo 14.	Ulusal Zehir Danışma Merkezine Başvuran Vakaların Zehirlenme Türüne Göre Dağılımı, 2018 Yılı	29
Tablo 15.	Ulusal Zehir Danışma Merkezine Başvuran Vakaların Maruz Kaldıkları (ATC Adına Göre) İlk 50 İnsan Sağlığı Ajanı, 2018 Yılı	30-31
Tablo 16.	Ulusal Zehir Danışma Merkezine Başvuran 0-5 Yaş (<6 Yaş) Grubu Vakaların İllere Göre Dağılımı, 2018 Yılı	32-33
Tablo 17.	Ulusal Zehir Danışma Merkezine Başvuran 0-5 Yaş (<6 Yaş) Grubu Vakaların İlk 10 İl Dağılımı, 2018 Yılı	34
Tablo 18.	Ulusal Zehir Danışma Merkezine Başvuran 0-5 Yaş (<6 Yaş) Grubu Vakaların Bölgelere Göre Dağılımı, 2018 Yılı	35
Tablo 19.	Ulusal Zehir Danışma Merkezine Başvuran 0-5 Yaş (<6 Yaş) Grubu Vakaların Cinsiyete Göre Dağılımı, 2018 Yılı	36
Tablo 20.	Ulusal Zehir Danışma Merkezine Başvuran 0-5 Yaş (<6 Yaş) Grubu Vakaların İlk Beş Zehirlenme Nedenine Göre Dağılımı, 2018 Yılı	37
Tablo 21.	Ulusal Zehir Danışma Merkezine Başvuran 0-5 Yaş (<6 Yaş) Grubu Vakaların İlk Beş Zehir Üst Grubuna Göre Dağılımı, 2018 Yılı	38
Tablo 22.	Ulusal Zehir Danışma Merkezine Başvuran 0-5 Yaş (<6 Yaş) Grubu Vakaların İlk Beş Zehir Grubuna Göre Dağılımı, 2018 Yılı	39
Tablo 23.	Ulusal Zehir Danışma Merkezine Başvuran 0-5 Yaş (<6 Yaş) Grubu Vakaların İnsan Sağlığı İlaçları İle Zehirlenmelerindeki İlk Beş Zehir Grubuna Göre Dağılımı, 2018 Yılı	40
Tablo 24.	Ulusal Zehir Danışma Merkezine Başvuran 0-5 Yaş (<6 Yaş) Grubu Vakaların Hayvan Sağlığı İlaçları İle Zehirlenmelerindeki İlk Beş Zehir Grubuna Göre Dağılımı, 2018 Yılı	41

Tablo 25.	Ulusal Zehir Danışma Merkezine Başvuran 0-5 Yaş (<6 Yaş) Grubu Vakaların Bağımlılık Yapıcı Kimyasallar İle Zehirlenmelerindeki İlk Beş Zehir Grubuna Göre Dağılımı, 2018 Yılı....	42
Tablo 26.	Ulusal Zehir Danışma Merkezine Başvuran 0-5 Yaş (<6 Yaş) Grubu Vakaların Bitkiler İle Zehirlenmelerindeki İlk Beş Zehir Grubuna Göre Dağılımı, 2018 Yılı.....	43
Tablo 27.	Ulusal Zehir Danışma Merkezine Başvuran 0-5 Yaş (<6 Yaş) Grubu Vakaların Gıdalar İle Zehirlenmelerindeki İlk Beş Zehir Grubuna Göre Dağılımı, 2018 Yılı	44
Tablo 28.	Ulusal Zehir Danışma Merkezine Başvuran 0-5 Yaş (<6 Yaş) Grubu Vakaların Hayvan Maruziyeti İle Zehirlenmelerindeki İlk Beş Zehir Grubuna Göre Dağılımı, 2018 Yılı	45
Tablo 29.	Ulusal Zehir Danışma Merkezine Başvuran 0-5 Yaş (<6 Yaş) Grubu Vakaların Kozmetik Kimyasalları İle Zehirlenmelerindeki İlk Beş Zehir Grubuna Göre Dağılımı, 2018 Yılı	46
Tablo 30.	Ulusal Zehir Danışma Merkezine Başvuran 0-5 Yaş (<6 Yaş) Grubu Vakaların Tarım Kimyasalları İle Zehirlenmelerindeki İlk Beş Zehir Grubuna Göre Dağılımı, 2018 Yılı	47
Tablo 31.	Ulusal Zehir Danışma Merkezine Başvuran 0-5 Yaş (<6 Yaş) Grubu Vakaların Endüstriyel Kimyasallar İle Zehirlenmelerindeki İlk Beş Zehir Grubuna Göre Dağılımı, 2018 Yılı	48
Tablo 32.	Ulusal Zehir Danışma Merkezine Başvuran 0-5 Yaş (<6 Yaş) Grubu Vakaların Ev Kimyasalları İle Zehirlenmelerindeki İlk Beş Zehir Grubuna Göre Dağılımı, 2018 Yılı	49
Tablo 33.	Ulusal Zehir Danışma Merkezine Gelen Çağrı Sayısı, 2019 Yılı	57
Tablo 34.	Ulusal Zehir Danışma Merkezine Başvuran Vakaların Arama Nedenine Göre Dağılımı, 2019 Yılı.....	58
Tablo 35.	Ulusal Zehir Danışma Merkezine Başvuran Vakaların Başvuran Kişilere Göre Dağılımı, 2019 Yılı.....	59
Tablo 36.	Ulusal Zehir Danışma Merkezine Başvuran Vakaların Aylara Göre Dağılımı, 2019 Yılı	60
Tablo 37.	Ulusal Zehir Danışma Merkezine Başvuran Vakaların Cinsiyete Göre Dağılımı, 2019 Yılı.....	61
Tablo 38.	Ulusal Zehir Danışma Merkezine Başvuran Vakaların Yaş Gruplarına Göre Dağılımı, 2019 Yılı.....	62
Tablo 39.	Ulusal Zehir Danışma Merkezine Başvuran Vakaların Zehirlenme Nedenine Göre Dağılımı, 2019 Yılı.....	63
Tablo 40.	Ulusal Zehir Danışma Merkezine Başvuran Vakaların Zehirlenme Yerine Göre Dağılımı, 2019 Yılı.....	64
Tablo 41.	Ulusal Zehir Danışma Merkezine Başvuran Vakaların Temas Yoluna Göre Dağılımı, 2019 Yılı	65
Tablo 42.	Ulusal Zehir Danışma Merkezine Başvuran Vakaların Maruz Kaldıkları Zehir Üst Grubuna Göre Dağılımı, 2019 Yılı.....	66
Tablo 43.	Ulusal Zehir Danışma Merkezine Başvuran Vakaların Maruz Kaldıkları İlk 50 Ürün-Etken-Zehir Grubu, 2019 Yılı	67-69
Tablo 44.	Ulusal Zehir Danışma Merkezine Başvuran Vakaların Maruz Kaldıkları Zehir Grubuna Göre Dağılımı, 2019 Yılı	70-79
Tablo 45.	Ulusal Zehir Danışma Merkezine Başvuran Vakaların Maruz Kaldıkları İlk 10 Zehir Grubu, 2019 Yılı.....	80
Tablo 46.	Ulusal Zehir Danışma Merkezine Başvuran 0-5 Yaş Grubu Vakaların Maruz Kaldığı İlk 10 Zehir Grubu, 2019 Yılı.....	81
Tablo 47.	Ulusal Zehir Danışma Merkezine Başvuran 6-12 Yaş Grubu Vakaların Maruz Kaldığı İlk 10 Zehir Grubu, 2019 Yılı.....	82
Tablo 48.	Ulusal Zehir Danışma Merkezine Başvuran 13-20 Yaş Grubu Vakaların Maruz Kaldığı İlk 10 Zehir Grubu, 2019 Yılı.....	83

Tablo 49.	Ulusal Zehir Danışma Merkezine Başvuran Vakaların Bölgelere Göre Dağılımı, 2019 Yılı	84
Tablo 50.	Ulusal Zehir Danışma Merkezine Başvuran Vakaların İllere Göre Dağılımı, 2019 Yılı.....	85-86
Tablo 51.	Ulusal Zehir Danışma Merkezini En Sık Arayan İlk 10 İl, 2019 Yılı	87
Tablo 52.	Ulusal Zehir Danışma Merkezini En Sık Arayan İlk 100 Yer, 2019 Yılı.....	88-90
Tablo 53.	Ulusal Zehir Danışma Merkezine Başvuran Vakaların İl / İlçe Dağılımı, 2019 Yılı	91-126
Tablo 54.	Ulusal Zehir Danışma Merkezine Gelen Çağrı Sayısı, 2020 Yılı.....	133
Tablo 55.	Ulusal Zehir Danışma Merkezine Başvuran Vakaların Arama Nedenine Göre Dağılımı, 2020 Yılı	134
Tablo 56.	Ulusal Zehir Danışma Merkezine Başvuran Vakaların Başvuran Kişiye Göre Dağılımı, 2020 Yılı	135
Tablo 57.	Ulusal Zehir Danışma Merkezine Başvuran Vakaların Cinsiyete Göre Dağılımı, 2020 Yılı.....	136
Tablo 58.	Ulusal Zehir Danışma Merkezine Başvuran Vakaların Yaş Gruplarına Göre Dağılımı, 2020 Yılı.....	137
Tablo 59.	Ulusal Zehir Danışma Merkezine Başvuran Kadın Vakaların Gebelik Durumuna Göre Dağılımı, 2020 Yılı.....	138
Tablo 60.	Ulusal Zehir Danışma Merkezine Başvuran Vakaların Zehirlenme Nedenine Göre Dağılımı, 2020 Yılı.....	139
Tablo 61.	Ulusal Zehir Danışma Merkezine Başvuran Vakaların Zehirlenme Yerine Göre Dağılımı, 2020 Yılı.....	140
Tablo 62.	Ulusal Zehir Danışma Merkezine Başvuran Vakaların Zehirlenme Türüne Göre Dağılımı, 2020 Yılı.....	141
Tablo 63.	Ulusal Zehir Danışma Merkezine Başvuran Vakaların Temas Yoluna Göre Dağılımı, 2020 Yılı.....	142
Tablo 64.	Ulusal Zehir Danışma Merkezine Başvuran Vakaların Bilinç Durumuna Göre Dağılımı, 2020 Yılı.....	143
Tablo 65.	Ulusal Zehir Danışma Merkezine Başvuran Vakaların Klinik Ciddiyetine Göre Dağılımı, 2020 Yılı.....	144
Tablo 66.	Ulusal Zehir Danışma Merkezine Başvuran Vakaların Maruziyet Sonrası Geçen Süreye Göre Dağılımı, 2020 Yılı.....	145
Tablo 67.	Ulusal Zehir Danışma Merkezine Başvuran Vakaların Maruz Kaldıkları Zehir Üst Grubuna Göre Dağılımı, 2020 Yılı.....	146
Tablo 68.	Ulusal Zehir Danışma Merkezine Başvuran Vakaların Maruz Kaldıkları İlk 50 Ürün-Etken-Zehir Grubu, 2020 Yılı	147-148
Tablo 69.	Ulusal Zehir Danışma Merkezine Başvuran Vakaların Maruz Kaldıkları Zehir Grubuna Göre Dağılımı, 2020 Yılı	149-156
Tablo 70.	Ulusal Zehir Danışma Merkezine Başvuran Vakaların Maruz Kaldıkları İlk 10 Zehir Grubu, 2020 Yılı	157
Tablo 71.	Ulusal Zehir Danışma Merkezine Başvuran 6-12 Yaş Grubu Vakaların Maruz Kaldıkları İlk 10 Zehir Grubu, 2020 Yılı.....	158
Tablo 72.	Ulusal Zehir Danışma Merkezine Başvuran 13-20 Yaş Grubu Vakaların Maruz Kaldıkları İlk 10 Zehir Grubu, 2020 Yılı.....	159
Tablo 73.	Ulusal Zehir Danışma Merkezine Başvuran 21 Yaş ve Üzeri Vakaların Maruz Kaldıkları İlk 10 Zehir Grubu, 2020 Yılı.....	160
Tablo 74.	Ulusal Zehir Danışma Merkezine Başvuran Vakaların Aylara Göre Dağılımı, 2020 Yılı	161

Tablo 75.	Ulusal Zehir Danışma Merkezine Başvuran Vakaların Bölgelere Göre Dağılımı, 2020 Yılı.....	162
Tablo 76.	Ulusal Zehir Danışma Merkezine Başvuran Vakaların İllere Göre Dağılımı, 2020 Yılı.....	163-164
Tablo 77.	Ulusal Zehir Danışma Merkezini En Sık Arayan İlk 10 İl, 2020 Yılı.....	165
Tablo 78.	Ulusal Zehir Danışma Merkezine Başvuran Vakaların Arayan Yere Göre Dağılımı, 2020 Yılı.....	166-274
Tablo 79.	Ulusal Zehir Danışma Merkezine Başvuran 0-5 Yaş Grubu Vakaların Yaşa Göre Dağılımı, 2020 Yılı.....	275
Tablo 80.	Ulusal Zehir Danışma Merkezine Başvuran 0-5 Yaş Grubu Vakaların Cinsiyete Göre Dağılımı, 2020 Yılı.....	276
Tablo 81.	Ulusal Zehir Danışma Merkezine Başvuran 0-5 Yaş Grubu Vakaların Başvuran Kişiye Göre Dağılımı, 2020 Yılı.....	277
Tablo 82.	Ulusal Zehir Danışma Merkezine Başvuran 0-5 Yaş Grubu Vakaların Zehirlenme Nedenine Göre Dağılımı, 2020 Yılı.....	278
Tablo 83.	Ulusal Zehir Danışma Merkezine Başvuran 0-5 Yaş Grubu Vakaların Zehirlenme Yerine Göre Dağılımı, 2020 Yılı.....	279
Tablo 84.	Ulusal Zehir Danışma Merkezine Başvuran 0-5 Yaş Grubu Vakaların Zehirlenme Türüne Göre Dağılımı, 2020 Yılı.....	280
Tablo 85.	Ulusal Zehir Danışma Merkezine Başvuran 0-5 Yaş Grubu Vakaların Temas Yoluna Göre Dağılımı, 2020 Yılı.....	281
Tablo 86.	Ulusal Zehir Danışma Merkezine Başvuran 0-5 Yaş Grubu Vakaların Bilinç Durumuna Göre Dağılımı, 2020 Yılı.....	282
Tablo 87.	Ulusal Zehir Danışma Merkezine Başvuran 0-5 Yaş Grubu Vakaların Klinik Ciddiyetine Göre Dağılımı, 2020 Yılı.....	283
Tablo 88.	Ulusal Zehir Danışma Merkezine Başvuran 0-5 Yaş Grubu Vakaların Maruziyet Sonrası Geçen Süreye Göre Dağılımı, 2020 Yılı.....	284
Tablo 89.	Ulusal Zehir Danışma Merkezine Başvuran 0-5 Yaş Grubu Vakaların Maruz Kaldıkları Zehir Üst Grubuna Göre Dağılımı, 2020 Yılı.....	285
Tablo 90.	Ulusal Zehir Danışma Merkezine Başvuran 0-5 Yaş Grubu Vakaların Maruz Kaldıkları İlk 50 Ürün-Etken-Zehir Grubu, 2020 Yılı.....	286-287
Tablo 91.	Ulusal Zehir Danışma Merkezine Başvuran 0-5 Yaş Grubu Vakaların Maruz Kaldıkları Zehir Grubuna Göre Dağılımı, 2020 Yılı.....	288-298
Tablo 92.	Ulusal Zehir Danışma Merkezine Başvuran 0-5 Yaş Grubu Vakaların Maruz Kaldıkları İlk 10 Zehir Grubu, 2020 Yılı.....	299
Tablo 93.	Ulusal Zehir Danışma Merkezine Başvuran 0-5 Yaş Grubu Vakaların Maruz Kaldığı İnsan Sağlığı İlaçlarının Zehir Grubuna Göre Dağılımı, 2020 Yılı.....	300-302
Tablo 94.	Ulusal Zehir Danışma Merkezine Başvuran 0-5 Yaş Grubu Vakaların Maruz Kaldığı İnsan Sağlığı İlaçlarının İlk 10 Zehir Grubu, 2020 Yılı.....	303
Tablo 95.	Ulusal Zehir Danışma Merkezine Başvuran 0-5 Yaş Grubu Vakaların Maruz Kaldığı İlk 50 İnsan Sağlığı İlaçlarının Etken Madde Dağılımı, 2020 Yılı.....	304-305
Tablo 96.	Ulusal Zehir Danışma Merkezine Başvuran 0-5 Yaş Grubu Vakaların Aylara Göre Dağılımı, 2020 Yılı.....	306
Tablo 97.	Ulusal Zehir Danışma Merkezine Başvuran 0-5 Yaş Grubu Vakaların Bölgelere Göre Dağılımı, 2020 Yılı.....	307
Tablo 98.	Ulusal Zehir Danışma Merkezine Başvuran 0-5 Yaş Grubu Vakaların İllere Göre Dağılımı, 2020 Yılı.....	308-310

Tablo 99.	Ulusal Zehir Danışma Merkezine Başvuran 0-5 Yaş Grubu Vakalarda En Sık Arayan İlk 10 İl, 2020 Yılı	311
Tablo 100.	Ulusal Zehir Danışma Merkezine Başvuran 0-5 Yaş Grubu Vakaların Arayan Yere Göre Dağılımı, 2020 Yılı.....	312-389
Tablo 101.	Ulusal Zehir Danışma Merkezine Zehirlenme Nedeni İle Başvuran Vakaların Yıllara Göre Sayısı, 2014-2015-2016-2017-2018 Yılları	397
Tablo 102.	Ulusal Zehir Danışma Merkezine İnsan Sağlığı Ajanlarıyla Zehirlenme Nedeniyle Başvuran Vakaların, Yıllara Göre Tüm Vakalar İçerisindeki Sayı ve Oranı, 2014-2015-2016-2017-2018 Yılları	398
Tablo 103.	Ulusal Zehir Danışma Merkezine Antidepresan İlaçlarla Zehirlenme Nedeniyle Başvuran Vakaların, Yıllara Göre Tüm Vakalar İçerisindeki Oranı, 2014-2015-2016-2017-2018 Yılları	399
Tablo 104.	Ulusal Zehir Danışma Merkezine Antidepresan İlaçlarla Zehirlenme Nedeniyle Başvuran Vakaların, Yıllara Göre İnsan Sağlığı Ajanlarıyla Zehirlenmeler İçerisindeki Oranı, 2014-2015-2016-2017-2018 Yılları.....	400
Tablo 105.	Ulusal Zehir Danışma Merkezine Antidepresan İlaçlarla Zehirlenme Nedeniyle Başvuran Vakaların Zehirlenme Nedenine Göre Dağılımı, 2014-2015-2016-2017-2018 Yılları	401
Tablo 106.	Ulusal Zehir Danışma Merkezine Antidepresan İlaçlarla Zehirlenme Nedeniyle Başvuran Vakaların Cinsiyete Göre Dağılımı, 2014-2015-2016-2017-2018 Yılları.....	402
Tablo 107.	Ulusal Zehir Danışma Merkezine Antidepresan İlaçlarla Zehirlenme Nedeni İle Başvuran Vakaların Etken Madde Dağılımı, 2014 Yılı.....	403
Tablo 108.	Ulusal Zehir Danışma Merkezine Antidepresan İlaçlarla Zehirlenme Nedeni İle Başvuran Vakaların Etken Madde Dağılımı, 2015 Yılı	405
Tablo 109.	Ulusal Zehir Danışma Merkezine Antidepresan İlaçlarla Zehirlenme Nedeni İle Başvuran Vakaların Etken Madde Dağılımı, 2016 Yılı	407
Tablo 110.	Ulusal Zehir Danışma Merkezine Antidepresan İlaçlarla Zehirlenme Nedeni İle Başvuran Vakaların Etken Madde Dağılımı, 2017 Yılı.....	409
Tablo 111.	Ulusal Zehir Danışma Merkezine Antidepresan İlaçlarla Zehirlenme Nedeni İle Başvuran Vakaların Etken Madde Dağılımı, 2018 Yılı.....	411
Tablo 112.	Ulusal Zehir Danışma Merkezine Başvuran Antidepresan İlaç Zehirlenme Vakalarının Yaş Gruplarına Göre Dağılımı, 2014 Yılı.....	413
Tablo 113.	Ulusal Zehir Danışma Merkezine Başvuran Antidepresan İlaç Zehirlenme Vakalarının Yaş Gruplarına Göre Dağılımı, 2015 Yılı.....	414
Tablo 114.	Ulusal Zehir Danışma Merkezine Başvuran Antidepresan İlaç Zehirlenme Vakalarının Yaş Gruplarına Göre Dağılımı, 2016 Yılı.....	415
Tablo 115.	Ulusal Zehir Danışma Merkezine Başvuran Antidepresan İlaç Zehirlenme Vakalarının Yaş Gruplarına Göre Dağılımı, 2017 Yılı	416
Tablo 116.	Ulusal Zehir Danışma Merkezine Başvuran Antidepresan İlaç Zehirlenme Vakalarının Yaş Gruplarına Göre Dağılımı, 2018 Yılı	417
Tablo 117.	Ulusal Zehir Danışma Merkezine Başvuran Antidepresan İlaç Zehirlenme Vakalarının Cinsiyete Göre Dağılımı, 2014 Yılı	418
Tablo 118.	Ulusal Zehir Danışma Merkezine Başvuran Antidepresan İlaç Zehirlenme Vakalarının Cinsiyete Göre Dağılımı, 2015 Yılı	419
Tablo 119.	Ulusal Zehir Danışma Merkezine Başvuran Antidepresan İlaç Zehirlenme Vakalarının Cinsiyete Göre Dağılımı, 2016 Yılı	420
Tablo 120.	Ulusal Zehir Danışma Merkezine Başvuran Antidepresan İlaç Zehirlenme Vakalarının Cinsiyete Göre Dağılımı, 2017 Yılı.....	421

Tablo 121.	Ulusal Zehir Danışma Merkezine Başvuran Antidepresan İlaç Zehirlenme Vakalarının Cinsiyete Göre Dağılımı, 2018 Yılı.....	422
Tablo 122.	Ulusal Zehir Danışma Merkezine Tarım Kimyasalları ile Zehirlenme Nedeniyle Başvuran Vakaların İl/ İlçelere Göre Dağılımı, 2014 Yılı.....	427-456
Tablo 123.	Ulusal Zehir Danışma Merkezine Tarım Kimyasalları ile Zehirlenme Nedeniyle Başvuran Vakaların İl/ İlçelere Göre Dağılımı, 2015 Yılı.....	457-480
Tablo 124.	Ulusal Zehir Danışma Merkezine Tarım Kimyasalları ile Zehirlenme Nedeniyle Başvuran Vakaların İl/ İlçelere Göre Dağılımı, 2016 Yılı.....	481-504
Tablo 125.	Ulusal Zehir Danışma Merkezine Tarım Kimyasalları ile Zehirlenme Nedeniyle Başvuran Vakaların İl/ İlçelere Göre Dağılımı, 2017 Yılı.....	505-527
Tablo 126.	Ulusal Zehir Danışma Merkezine Tarım Kimyasalları ile Zehirlenme Nedeniyle Başvuran Vakaların İl/ İlçelere Göre Dağılımı, 2018 Yılı.....	528-553
Tablo 127.	Ulusal Zehir Danışma Merkezine Tarım Kimyasalları ile Zehirlenme Nedeniyle Başvuran İlk 10 İl, 2014 Yılı	554
Tablo 128.	Ulusal Zehir Danışma Merkezine Tarım Kimyasalları ile Zehirlenme Nedeniyle Başvuran İlk 10 İl, 2015 Yılı	555
Tablo 129.	Ulusal Zehir Danışma Merkezine Tarım Kimyasalları ile Zehirlenme Nedeniyle Başvuran İlk 10 İl, 2016 Yılı	556
Tablo 130.	Ulusal Zehir Danışma Merkezine Tarım Kimyasalları ile Zehirlenme Nedeniyle Başvuran İlk 10 İl, 2017 Yılı	557
Tablo 131.	Ulusal Zehir Danışma Merkezine Tarım Kimyasalları ile Zehirlenme Nedeniyle Başvuran İlk 10 İl, 2018 Yılı	558
Tablo 132.	Ulusal Zehir Danışma Merkezine Tarım Kimyasalları İle Zehirlenme Nedeniyle Başvuran Vakaların Yıllara Göre Sayısı, 2014-2015-2016-2017-2018 Yılları	559
Tablo 133.	Ulusal Zehir Danışma Merkezine Tarım Kimyasalları ile Zehirlenme Nedeniyle Başvuran Vakaların Yaş Gruplarına Göre Dağılımı, 2014-2015-2016-2017-2018 Yılları.....	560
Tablo 134.	Ulusal Zehir Danışma Merkezine Tarım Kimyasalları İle Zehirlenme Nedeniyle Başvuran Vakaların Cinsiyete Göre Dağılımı, 2014-2015-2016-2017-2018 Yılları.....	562
Tablo 135.	Ulusal Zehir Danışma Merkezine Tarım Kimyasalları İle Zehirlenme Nedeniyle Başvuran Vakaların Zehirlenme Yerine Göre Dağılımı, 2014-2015-2016-2017-2018 Yılları.....	563
Tablo 136.	Ulusal Zehir Danışma Merkezine Tarım Kimyasalları İle Zehirlenme Nedeniyle Başvuran Vakaların Zehirlenme Nedenine Göre Dağılımı, 2014-2015-2016-2017-2018 Yılları.....	564
Tablo 137.	Ulusal Zehir Danışma Merkezine Tarım Kimyasalları Zehirlenmesi Nedeniyle Başvuran Vakaların Zehir Grubuna Göre Dağılımı, 2014 Yılı.....	567
Tablo 138.	Ulusal Zehir Danışma Merkezine Başvuran Tarım Kimyasalları İle Zehirlenme Vakalarının Zehir Grubuna Göre Dağılımı, 2015 Yılı	568
Tablo 139.	Ulusal Zehir Danışma Merkezine Tarım Kimyasalları Zehirlenmesi Nedeniyle Başvuran Vakaların Zehir Grubuna Göre Dağılımı, 2016 Yılı	569
Tablo 140.	Ulusal Zehir Danışma Merkezine Tarım Kimyasalları Zehirlenmesi Nedeniyle Başvuran Vakaların Zehir Grubuna Göre Dağılımı, 2017 Yılı.....	570
Tablo 141.	Ulusal Zehir Danışma Merkezine Tarım Kimyasalları Zehirlenmesi Nedeniyle Başvuran Vakaların Zehir Grubuna Göre Dağılımı, 2018 Yılı	571
Tablo 142.	Ulusal Zehir Danışma Merkezine Tarım Kimyasalları İle Zehirlenme Nedeniyle Başvuran Vakaların Aylara Göre Dağılımı, 2014-2015-2016-2017-2018 Yılları	572

Tablo 143.	Ulusal Zehir Danışma Merkezine Başvuran Akrep Zehirlenme Vakalarının İllere Göre Dağılımı, 2014 Yılı.....	579-580
Tablo 144.	Ulusal Zehir Danışma Merkezine Başvuran Akrep Zehirlenme Vakalarında Arayan İlk 10 İl, 2014 Yılı.....	581
Tablo 145.	Ulusal Zehir Danışma Merkezine Başvuran Akrep Zehirlenme Vakalarının Aylara Göre Dağılımı, 2014 Yılı.....	582
Tablo 146.	Ulusal Zehir Danışma Merkezine Başvuran Akrep Zehirlenme Vakalarının Cinsiyete Göre Dağılımı, 2014 Yılı.....	583
Tablo 147.	Ulusal Zehir Danışma Merkezine Başvuran Akrep Zehirlenme Vakalarının Yaş Gruplarına Göre Dağılımı, 2014 Yılı.....	584
Tablo 148.	Ulusal Zehir Danışma Merkezine Başvuran Akrep Zehirlenme Vakalarının Başvuran Kişilere Göre Dağılımı, 2014 Yılı.....	585
Tablo 149.	Ulusal Zehir Danışma Merkezine Başvuran Akrep Zehirlenme Vakalarının Zehirlenme Yerine Göre Dağılımı, 2014 Yılı.....	586
Tablo 150.	Ulusal Zehir Danışma Merkezine Başvuran Akrep Zehirlenme Vakalarında Maruziyetten Sonra Geçen Süre, 2014 Yılı.....	587
Tablo 151.	Ulusal Zehir Danışma Merkezine Başvuran Akrep Zehirlenme Vakalarının Zehirlenme Nedenine Göre Dağılımı, 2014 Yılı.....	588
Tablo 152.	Ulusal Zehir Danışma Merkezine Başvuran Akrep Zehirlenme Vakalarının İllere Göre Dağılımı, 2015 Yılı.....	593-595
Tablo 153.	Ulusal Zehir Danışma Merkezine Başvuran Akrep Zehirlenme Vakalarında Arayan İlk 10 İl, 2015 Yılı.....	596
Tablo 154.	Ulusal Zehir Danışma Merkezine Başvuran Akrep Zehirlenme Vakalarının Aylara Göre Dağılımı, 2015 Yılı.....	597
Tablo 155.	Ulusal Zehir Danışma Merkezine Başvuran Akrep Zehirlenme Vakalarının Cinsiyete Göre Dağılımı, 2015 Yılı.....	598
Tablo 156.	Ulusal Zehir Danışma Merkezine Başvuran Akrep Zehirlenme Vakalarının Yaş Gruplarına Göre Dağılımı, 2015 Yılı.....	599
Tablo 157.	Ulusal Zehir Danışma Merkezine Başvuran Akrep Zehirlenme Vakalarının Başvuran Kişilere Göre Dağılımı, 2015 Yılı.....	600
Tablo 158.	Ulusal Zehir Danışma Merkezine Başvuran Akrep Zehirlenme Vakalarının Zehirlenme Yerine Göre Dağılımı, 2015 Yılı.....	601
Tablo 159.	Ulusal Zehir Danışma Merkezine Başvuran Akrep Zehirlenme Vakalarında Maruziyetten Sonra Geçen Süre, 2015 Yılı.....	602
Tablo 160.	Ulusal Zehir Danışma Merkezine Başvuran Akrep Zehirlenme Vakalarının Zehirlenme Nedenine Göre Dağılımı, 2015 Yılı.....	603
Tablo 161.	Ulusal Zehir Danışma Merkezine Başvuran Akrep Zehirlenme Vakalarının İllere Göre Dağılımı, 2016 Yılı.....	607-609
Tablo 162.	Ulusal Zehir Danışma Merkezine Başvuran Akrep Zehirlenme Vakalarında Arayan İlk 10 İl, 2016 Yılı.....	610
Tablo 163.	Ulusal Zehir Danışma Merkezine Başvuran Akrep Zehirlenme Vakalarının Aylara Göre Dağılımı, 2016 Yılı.....	611
Tablo 164.	Ulusal Zehir Danışma Merkezine Başvuran Akrep Zehirlenme Vakalarının Cinsiyete Göre Dağılımı, 2016 Yılı.....	612
Tablo 165.	Ulusal Zehir Danışma Merkezine Başvuran Akrep Zehirlenme Vakalarının Yaş Gruplarına Göre Dağılımı, 2016 Yılı.....	613

Tablo 166.	Ulusal Zehir Danışma Merkezine Başvuran Akrep Zehirlenme Vakalarının Başvuran Kişilere Göre Dağılımı, 2016 Yılı	614
Tablo 167.	Ulusal Zehir Danışma Merkezine Başvuran Akrep Zehirlenme Vakalarının Zehirlenme Yerine Göre Dağılımı, 2016 Yılı	615
Tablo 168.	Ulusal Zehir Danışma Merkezine Başvuran Akrep Zehirlenme Vakalarında Maruziyetten Sonra Geçen Süre, 2016 Yılı	616
Tablo 169.	Ulusal Zehir Danışma Merkezine Başvuran Akrep Zehirlenme Vakalarının Zehirlenme Nedenine Göre Dağılımı, 2016 Yılı.....	617
Tablo 170.	Ulusal Zehir Danışma Merkezine Başvuran Akrep Zehirlenme Vakalarının İllere Göre Dağılımı, 2014 Yılı.....	621
Tablo 171.	Ulusal Zehir Danışma Merkezine Başvuran Akrep Zehirlenme Vakalarının İllere Göre Dağılımı, 2015 Yılı.....	622
Tablo 172.	Ulusal Zehir Danışma Merkezine Başvuran Akrep Zehirlenme Vakalarının İllere Göre Dağılımı, 2016 Yılı.....	623
Tablo 173.	Ulusal Zehir Danışma Merkezine Başvuran Akrep Zehirlenme Vakalarının İllere Göre Dağılımı, 2017-2018 Yılları	624
Tablo 174.	Ulusal Zehir Danışma Merkezine Akrep Zehirlenmesi Nedeni İle Başvuran Vakaların Yıllara Göre Sayısı, 2014-2015-2016-2017-2018 Yılları	625
Tablo 175.	Ulusal Zehir Danışma Merkezine Başvuran Akrep Zehirlenme Vakalarının Bölgelere Göre Dağılımı, 2017-2018 Yılları	627
Tablo 176.	Ulusal Zehir Danışma Merkezine Başvuran Akrep Zehirlenme Vakalarının Cinsiyete Göre Dağılımı, 2017-2018 Yılları	629
Tablo 177.	Ulusal Zehir Danışma Merkezine Başvuran Akrep Zehirlenme Vakalarının Yaş Grubuna Göre Dağılımı, 2017-2018 Yılları	631
Tablo 178.	Ulusal Zehir Danışma Merkezine Başvuran Akrep Zehirlenme Vakalarının Zehirlenme Yerine Göre Dağılımı, 2017-2018 Yılları.....	633
Tablo 179.	Ulusal Zehir Danışma Merkezine Başvuran Akrep Zehirlenme Vakalarının Aylara Göre Dağılımı, 2017-2018 Yılları	635
Tablo 180.	Ulusal Zehir Danışma Merkezine Başvuran Akrep Zehirlenme Vakalarında En Sık Görülen İlk 10 Belirti/Bulgu, 2017-2018 Yılları	637
Tablo 181.	Ulusal Zehir Danışma Merkezine Başvuran Akrep Zehirlenme Vakalarında En Sık Önerilen İlk 10 Tedavi, 2017-2018 Yılları	639
Tablo 182.	Ulusal Zehir Danışma Merkezine Başvuran Akrep Zehirlenme Vakalarında Maruziyetten Sonra Geçen Süre, 2017-2018 Yılları.....	641
Tablo 183.	Ulusal Zehir Danışma Merkezine Başvuran Akrep Zehirlenme Vakalarının Arama Saatine Göre Dağılımı, 2017-2018 Yılları.....	643
Tablo 184.	Ulusal Zehir Danışma Merkezine Başvuran Akrep Zehirlenme Vakalarının Arayan Kişilere Göre Dağılımı, 2017-2018 Yılları.....	645
Tablo 185.	Ulusal Zehir Danışma Merkezine Başvuran Akrep Zehirlenme Vakalarında En Sık Antivenom Önerilen İlk 5 İl, 2017-2018 Yılları	647
Tablo 186.	Ulusal Zehir Danışma Merkezine Başvuran 0-6 Yaş, 7-18 Yaş, >18 Yaş Grubu Vakaların Dağılımı, 2017 Yılı.....	655
Tablo 187.	Ulusal Zehir Danışma Merkezine Başvuran 0-6 Yaş, 7-18 Yaş, >18 Yaş Grubu Vakaların Dağılımı, 2018 Yılı	656
Tablo 188.	Ulusal Zehir Danışma Merkezine Başvuran 0-6 Yaş, 7-18 Yaş, >18 Yaş Grubu Vakaların Dağılımı, 2019 Yılı	657

Tablo 189.	Ulusal Zehir Danışma Merkezine L-Thyroxine Maruziyeti Nedeniyle Başvuran 0-6 Yaş, 7-18 Yaş, >18 Yaş Grubu Vakaların Toplam Vaka İçindeki Sayı ve Yüzdesi, 2017 Yılı.....	658
Tablo 190.	Ulusal Zehir Danışma Merkezine L-Thyroxine Maruziyeti Nedeniyle Başvuran 0-6 Yaş, 7-18 Yaş, >18 Yaş Grubu Vakaların Toplam Vaka İçindeki Sayı ve Yüzdesi, 2018 Yılı.....	659
Tablo 191.	Ulusal Zehir Danışma Merkezine L-Thyroxine Maruziyeti Nedeniyle Başvuran 0-6 Yaş, 7-18 Yaş, >18 Yaş Grubu Vakaların Toplam Vaka İçindeki Sayı ve Yüzdesi, 2019 Yılı.....	660
Tablo 192.	Ulusal Zehir Danışma Merkezine L-Thyroxine Maruziyeti İle Başvuran 0-18 Yaş Grubu Vakaların Yaşa Göre Dağılımı, 2017 Yılı	661
Tablo 193.	Ulusal Zehir Danışma Merkezine L-Thyroxine Maruziyeti İle Başvuran 0-18 Yaş Grubu Vakaların Yaşa Göre Dağılımı, 2018 Yılı	662
Tablo 194.	Ulusal Zehir Danışma Merkezine L-Thyroxine Maruziyeti İle Başvuran 0-18 Yaş Grubu Vakaların Yaşa Göre Dağılımı, 2019 Yılı	663
Tablo 195.	Ulusal Zehir Danışma Merkezine L-Thyroxine Maruziyeti İle Başvuran 0-18 Yaş Grubu Vakaların Cinsiyete Göre Dağılımı, 2019 Yılı	664
Tablo 196.	Ulusal Zehir Danışma Merkezine L-Thyroxine Maruziyeti İle Başvuran 0-18 Yaş Grubu Vakaların Maruziyet Nedenine Göre Dağılımı, 2019 Yılı.....	665
Tablo 197.	Ulusal Zehir Danışma Merkezine L-Thyroxine Maruziyeti İle Başvuran 0-18 Yaş Grubu Vakaların Klinik Ciddiyetine Göre Dağılımı, 2019 Yılı.....	666
Tablo 198 .	Ulusal Zehir Danışma Merkezine L-Thyroxine Maruziyeti Nedeniyle Başvuran 0-18 Yaş Grubu Vakaların Başvuran Kişiye Göre Dağılımı, 2019 Yılı.....	667
Tablo 199.	Ulusal Zehir Danışma Merkezine L-Thyroxine Maruziyeti Nedeniyle Başvuran 0-18 Yaş Grubu Vakaların Maruziyet Yerine Göre Dağılımı, 2019 Yılı.....	668
Tablo 200.	Ulusal Zehir Danışma Merkezine L-Thyroxine Maruziyeti İle Başvuran 0-18 Yaş Grubu Vakaların Maruziyet Sonrasında Geçen Süreye Göre Dağılımı, 2019 Yılı	669
Tablo 201.	Ulusal Zehir Danışma Merkezine L-Thyroxine Maruziyeti Nedeniyle Başvuran 0-18 Yaş Grubu Vakaların Aylara Göre Dağılımı, 2019 Yılı	670
Tablo 202.	Ulusal Zehir Danışma Merkezine L-Thyroxine Maruziyeti Nedeniyle Başvuran 0-18 Yaş Grubu Vakaların Bölgelere Göre Dağılımı, 2019 Yılı.....	671
Tablo 203.	Ulusal Zehir Danışma Merkezine L-Thyroxine Maruziyeti Nedeniyle Başvuran 0-18 Yaş Grubu Vakaların İllere Göre Dağılımı, 2019 Yılı.....	672-674
Tablo 204.	Ulusal Zehir Danışma Merkezine L-Thyroxine Maruziyeti Nedeniyle Başvuran 0- 18 Yaş Grubu Vakalarda En Sık Arayan İlk 10 İl Dağılımı, 2019 Yılı	675
Tablo 205.	Ulusal Zehir Danışma Merkezine L-Thyroxine Maruziyeti İle Başvuran 0-6 Yaş Grubu Vakaların Yaşa Göre Dağılımı, 2019 Yılı	676
Tablo 206.	Ulusal Zehir Danışma Merkezine L-Thyroxine Maruziyeti İle Başvuran 0-6 Yaş Grubu Vakaların Maruziyet Nedenine Göre Dağılımı, 2019 Yılı.....	677
Tablo 207.	Ulusal Zehir Danışma Merkezine L-Thyroxine Maruziyeti İle Başvuran 0-6 Yaş Grubu Vakaların Klinik Ciddiyetine Göre Dağılımı, 2019 Yılı.....	678
Tablo 208.	Ulusal Zehir Danışma Merkezini L-Thyroxine Maruziyeti Nedeniyle Arayan 0-18 Yaş Grubu Vakaların Arayan Yere Göre Dağılımı, 2019 Yılı.....	679-696

GRAFİKLER DİZİNİ

Grafik 1.	Ulusal Zehir Danışma Merkezine Başvuran Vakaların Yıllara Göre Sayıları, 2014-2015-2016-2017-2018 Yılları	7
Grafik 2.	Ulusal Zehir Danışma Merkezine Başvuran Vakaların Dağılımında İlk 10 İl, 2018 Yılı	10
Grafik 3.	Ulusal Zehir Danışma Merkezine Başvuran Vakaların Aylara Göre Dağılımı, 2018 Yılı	11
Grafik 4.	Ulusal Zehir Danışma Merkezine Başvuran Vakaların Cinsiyete Göre Dağılımı, 2018 Yılı	12
Grafik 5.	Ulusal Zehir Danışma Merkezine Başvuran Vakaların Yaş Gruplarına Göre Dağılımı, 2018 Yılı	13
Grafik 6.	Ulusal Zehir Danışma Merkezine Başvuran Vakaların Zehirlenme Nedenine Göre Dağılımı, 2018 Yılı.....	14
Grafik 7.	Ulusal Zehir Danışma Merkezine Başvuran Vakaların Zehirlenme Yerine Göre Dağılımı, 2018 Yılı.....	15
Grafik 8.	Ulusal Zehir Danışma Merkezine Başvuran Vakaların Başvuran Kişilere Göre Dağılımı, 2018 Yılı.....	16
Grafik 9.	Ulusal Zehir Danışma Merkezine Başvuran Vakaların Bölgelere Göre Dağılımı, 2018 Yılı.....	17
Grafik 10.	Ulusal Zehir Danışma Merkezine Başvuran Vakaların Maruz Kaldıkları Zehir Üst Gruplarına Göre Dağılımı, 2018 Yılı.....	18
Grafik 11.	Ulusal Zehir Danışma Merkezine Başvuran Vakaların Maruz Kaldıkları İlk 10 Zehir Grubuna Göre Dağılımı, 2018 Yılı	28
Grafik 12.	Ulusal Zehir Danışma Merkezine Başvuran Vakaların Zehirlenme Türüne Göre Dağılımı, 2018 Yılı.....	29
Grafik 13.	Ulusal Zehir Danışma Merkezine Başvuran 0-5 Yaş (<6 Yaş) Grubu Vakaların İlk 10 İl Dağılımı, 2018 Yılı.....	34
Grafik 14.	Ulusal Zehir Danışma Merkezine Başvuran 0-5 Yaş (<6 Yaş) Grubu Vakaların Bölgelere Göre Dağılımı, 2018 Yılı.....	35
Grafik 15.	Ulusal Zehir Danışma Merkezine Başvuran 0-5 Yaş (<6 Yaş) Grubu Vakaların Cinsiyete Göre Dağılımı, 2018 Yılı.....	36
Grafik 16.	Ulusal Zehir Danışma Merkezine Başvuran 0-5 Yaş (<6 Yaş) Grubu Vakaların İlk Beş Zehirlenme Nedenine Göre Dağılımı, 2018 Yılı	37
Grafik 17.	Ulusal Zehir Danışma Merkezine Başvuran 0-5 Yaş (<6 Yaş) Grubu Vakaların İlk Beş Zehir Üst Grubuna Göre Dağılımı, 2018 Yılı.....	38
Grafik 18.	Ulusal Zehir Danışma Merkezine Başvuran 0-5 Yaş (<6 Yaş) Grubu Vakaların İlk Beş Zehir Grubuna Göre Dağılımı, 2018 Yılı	39
Grafik 19.	Ulusal Zehir Danışma Merkezine Başvuran 0-5 Yaş (<6 Yaş) Grubu Vakaların İnsan Sağlığı İlaçları İle Zehirlenmelerindeki İlk Beş Zehir Grubuna Göre Dağılımı, 2018 Yılı	40
Grafik 20.	Ulusal Zehir Danışma Merkezine Başvuran 0-5 Yaş (<6 Yaş) Grubu Vakaların Hayvan Sağlığı İlaçları İle Zehirlenmelerindeki İlk Beş Zehir Grubuna Göre Dağılımı, 2018 Yılı	41
Grafik 21.	Ulusal Zehir Danışma Merkezine Başvuran 0-5 Yaş (<6 Yaş) Grubu Vakaların Bağımlılık Yapıcı Kimyasallar İle Zehirlenmelerindeki İlk Beş Zehir Grubuna Göre Dağılımı, 2018 Yılı.....	42
Grafik 22.	Ulusal Zehir Danışma Merkezine Başvuran 0-5 Yaş (<6 Yaş) Grubu Vakaların Bitkiler İle Zehirlenmelerindeki İlk Beş Zehir Grubuna Göre Dağılımı, 2018 Yılı	43
Grafik 23.	Ulusal Zehir Danışma Merkezine Başvuran 0-5 Yaş (<6 Yaş) Grubu Vakaların Gıdalar İle Zehirlenmelerindeki İlk Beş Zehir Grubuna Göre Dağılımı, 2018 Yılı.....	44

Grafik 24.	Ulusal Zehir Danışma Merkezine Başvuran 0-5 Yaş (<6 Yaş) Grubu Vakaların Hayvan Maruziyeti İle Zehirlenmelerindeki İlk Beş Zehir Grubuna Göre Dağılımı, 2018 Yılı	45
Grafik 25.	Ulusal Zehir Danışma Merkezine Başvuran 0-5 Yaş (<6 Yaş) Grubu Vakaların Kozmetik Kimyasalları İle Zehirlenmelerindeki İlk Beş Zehir Grubuna Göre Dağılımı, 2018 Yılı	46
Grafik 26.	Ulusal Zehir Danışma Merkezine Başvuran 0-5 Yaş (<6 Yaş) Grubu Vakaların Tarım Kimyasalları İle Zehirlenmelerindeki İlk Beş Zehir Grubuna Göre Dağılımı, 2018 Yılı	47
Grafik 27.	Ulusal Zehir Danışma Merkezine Başvuran 0-5 Yaş (<6 Yaş) Grubu Vakaların Endüstriyel Kimyasallar İle Zehirlenmelerindeki İlk Beş Zehir Grubuna Göre Dağılımı, 2018 Yılı	48
Grafik 28.	Ulusal Zehir Danışma Merkezine Başvuran 0-5 Yaş (<6 Yaş) Grubu Vakaların Ev Kimyasalları İle Zehirlenmelerindeki İlk Beş Zehir Grubuna Göre Dağılımı, 2018 Yılı	49
Grafik 29.	Ulusal Zehir Danışma Merkezine Gelen Çağrı Sayısı, 2019 Yılı	57
Grafik 30.	Ulusal Zehir Danışma Merkezine Başvuran Vakaların Arama Nedenine Göre Dağılımı, 2019 Yılı	58
Grafik 31.	Ulusal Zehir Danışma Merkezine Başvuran Vakaların Başvuran Kişilere göre Dağılımı, 2019 Yılı	59
Grafik 32.	Ulusal Zehir Danışma Merkezine Başvuran Vakaların Aylara Göre Dağılımı, 2019 Yılı	60
Grafik 33.	Ulusal Zehir Danışma Merkezine Başvuran Vakaların Cinsiyete Göre Dağılımı, 2019 Yılı	61
Grafik 34.	Ulusal Zehir Danışma Merkezine Başvuran Vakaların Yaş Gruplarına Göre Dağılımı, 2019 Yılı	62
Grafik 35.	Ulusal Zehir Danışma Merkezine Başvuran Vakaların Zehirlenme Nedenine Göre Dağılımı, 2019 Yılı.....	63
Grafik 36.	Ulusal Zehir Danışma Merkezine Başvuran Vakaların Zehirlenme Yerine Göre Dağılımı, 2019 Yılı.....	64
Grafik 37.	Ulusal Zehir Danışma Merkezine Başvuran Vakaların Temas Yoluna Göre Dağılımı, 2019 Yılı	65
Grafik 38.	Ulusal Zehir Danışma Merkezine Başvuran Vakaların Maruz Kaldıkları Zehir Üst Grubuna Göre Dağılımı, 2019 Yılı	66
Grafik 39.	Ulusal Zehir Danışma Merkezine Başvuran Vakaların Maruz Kaldıkları İlk 10 Zehir Grubu, 2019 Yılı.....	80
Grafik 40.	Ulusal Zehir Danışma Merkezine Başvuran 0-5 Yaş Grubu Vakaların Maruz Kaldığı İlk 10 Zehir Grubu, 2019 Yılı	81
Grafik 41.	Ulusal Zehir Danışma Merkezine Başvuran 6-12 Yaş Grubu Vakaların Maruz Kaldığı İlk 10 Zehir Grubu, 2019 Yılı	82
Grafik 42.	Ulusal Zehir Danışma Merkezine Başvuran 13-20 Yaş Grubu Vakaların Maruz Kaldığı İlk 10 Zehir Grubu, 2019 Yılı.....	83
Grafik 43.	Ulusal Zehir Danışma Merkezine Başvuran Vakaların Bölgelere Göre Dağılımı, 2019 Yılı	84
Grafik 44.	Ulusal Zehir Danışma Merkezini En Sık Arayan İlk 10 İl, 2019 Yılı	87
Grafik 45.	Ulusal Zehir Danışma Merkezine Gelen Çağrı Sayısı, 2020 Yılı	133
Grafik 46.	Ulusal Zehir Danışma Merkezine Başvuran Vakaların Arama Nedenine Göre Dağılımı, 2020 Yılı.....	134
Grafik 47.	Ulusal Zehir Danışma Merkezine Başvuran Vakaların Başvuran Kişiye Göre Dağılımı, 2020 Yılı.....	135
Grafik 48.	Ulusal Zehir Danışma Merkezine Başvuran Vakaların Cinsiyete Göre Dağılımı, 2020 Yılı	136
Grafik 49.	Ulusal Zehir Danışma Merkezine Başvuran Vakaların Yaş Gruplarına Göre Dağılımı, 2020 Yılı.....	137

Grafik 50.	Ulusal Zehir Danışma Merkezine Başvuran Kadın Vakaların Gebelik Durumuna Göre Dağılımı, 2020 Yılı.....	138
Grafik 51.	Ulusal Zehir Danışma Merkezine Başvuran Vakaların Zehirlenme Nedenine Göre Dağılımı, 2020 Yılı.....	139
Grafik 52.	Ulusal Zehir Danışma Merkezine Başvuran Vakaların Zehirlenme Yerine Göre Dağılımı, 2020 Yılı	140
Grafik 53.	Ulusal Zehir Danışma Merkezine Başvuran Vakaların Zehirlenme Türüne Göre Dağılımı, 2020 Yılı.....	141
Grafik 54.	Ulusal Zehir Danışma Merkezine Başvuran Vakaların Temas Yoluna Göre Dağılımı, 2020 Yılı	142
Grafik 55.	Ulusal Zehir Danışma Merkezine Başvuran Vakaların Bilinç Durumuna Göre Dağılımı, 2020 Yılı	143
Grafik 56.	Ulusal Zehir Danışma Merkezine Başvuran Vakaların Klinik Ciddiyetine Göre Dağılımı, 2020 Yılı.....	144
Grafik 57.	Ulusal Zehir Danışma Merkezine Başvuran Vakaların Maruziyet Sonrası Geçen Süreye Göre Dağılımı, 2020 Yılı	145
Grafik 58.	Ulusal Zehir Danışma Merkezine Başvuran Vakaların Maruz Kaldıkları Zehir Üst Grubuna Göre Dağılımı, 2020 Yılı.....	146
Grafik 59.	Ulusal Zehir Danışma Merkezine Başvuran Vakaların Maruz Kaldıkları İlk 10 Zehir Grubu, 2020 Yılı.....	157
Grafik 60.	Ulusal Zehir Danışma Merkezine Başvuran 6-12 Yaş Grubu Vakaların Maruz Kaldıkları İlk 10 Zehir Grubu, 2020 Yılı.....	158
Grafik 61.	Ulusal Zehir Danışma Merkezine Başvuran 13-20 Yaş Grubu Vakaların Maruz Kaldıkları İlk 10 Zehir Grubu, 2020 Yılı.....	159
Grafik 62.	Ulusal Zehir Danışma Merkezine Başvuran 21 Yaş ve Üzeri Vakaların Maruz Kaldıkları İlk 10 Zehir Grubu, 2020 Yılı.....	160
Grafik 63.	Ulusal Zehir Danışma Merkezine Başvuran Vakaların Aylara Göre Dağılımı, 2020 Yılı	161
Grafik 64.	Ulusal Zehir Danışma Merkezine Başvuran Vakaların Bölgelere Göre Dağılımı, 2020 Yılı.....	162
Grafik 65.	Ulusal Zehir Danışma Merkezini En Sık Arayan İlk 10 İl, 2020 Yılı	165
Grafik 66.	Ulusal Zehir Danışma Merkezine Başvuran 0-5 Yaş Grubu Vakaların Yaşa Göre Dağılımı, 2020 Yılı.....	275
Grafik 67.	Ulusal Zehir Danışma Merkezine Başvuran 0-5 Yaş Grubu Vakaların Cinsiyete Göre Dağılımı, 2020 Yılı.....	276
Grafik 68.	Ulusal Zehir Danışma Merkezine Başvuran 0-5 Yaş Grubu Vakaların Başvuran Kişiye Göre Dağılımı, 2020 Yılı	277
Grafik 69.	Ulusal Zehir Danışma Merkezine Başvuran 0-5 Yaş Grubu Vakaların Zehirlenme Nedenine Göre Dağılımı, 2020 Yılı.....	278
Grafik 70.	Ulusal Zehir Danışma Merkezine Başvuran 0-5 Yaş Grubu Vakaların Zehirlenme Yerine Göre Dağılımı, 2020 Yılı.....	279
Grafik 71.	Ulusal Zehir Danışma Merkezine Başvuran 0-5 Yaş Grubu Vakaların Zehirlenme Türüne Göre Dağılımı, 2020 Yılı.....	280
Grafik 72.	Ulusal Zehir Danışma Merkezine Başvuran 0-5 Yaş Grubu Vakaların Temas Yoluna Göre Dağılımı, 2020 Yılı.....	281
Grafik 73.	Ulusal Zehir Danışma Merkezine Başvuran 0-5 Yaş Grubu Vakaların Bilinç Durumuna Göre Dağılımı, 2020 Yılı.....	282

Grafik 74.	Ulusal Zehir Danışma Merkezine Başvuran 0-5 Yaş Grubu Vakaların Klinik Ciddiyetine Göre Dağılımı, 2020 Yılı.....	283
Grafik 75.	Ulusal Zehir Danışma Merkezine Başvuran 0-5 Yaş Grubu Vakaların Maruziyet Sonrası Geçen Süreye Göre Dağılımı, 2020 Yılı	284
Grafik 76.	Ulusal Zehir Danışma Merkezine Başvuran 0-5 Yaş Grubu Vakaların Maruz Kaldıkları Zehir Üst Grubuna Göre Dağılımı, 2020 Yılı.....	285
Grafik 77.	Ulusal Zehir Danışma Merkezine Başvuran 0-5 Yaş Grubu Vakaların Maruz Kaldıkları İlk 10 Zehir Grubu, 2020 Yılı.....	299
Grafik 78.	Ulusal Zehir Danışma Merkezine Başvuran 0-5 Yaş Grubu Vakaların Maruz Kaldığı İnsan Sağlığı İlaçlarının İlk 10 Zehir Grubu, 2020 Yılı.....	303
Grafik 79.	Ulusal Zehir Danışma Merkezine Başvuran 0-5 Yaş Grubu Vakaların Aylara Göre Dağılımı, 2020 Yılı.....	306
Grafik 80.	Ulusal Zehir Danışma Merkezine Başvuran 0-5 Yaş Grubu Vakaların Bölgelere Göre Dağılımı, 2020 Yılı.....	307
Grafik 81.	Ulusal Zehir Danışma Merkezine Başvuran 0-5 Yaş Grubu Vakalarda En Sık Arayan İlk 10 İl, 2020 Yılı	311
Grafik 82.	Ulusal Zehir Danışma Merkezine Zehirlenme Nedeni İle Başvuran Vakaların Yıllara Göre Sayısı, 2014-2015-2016-2017-2018 Yılları	397
Grafik 83.	Ulusal Zehir Danışma Merkezine İnsan Sağlığı Ajanlarıyla Zehirlenme Nedeniyle Başvuran Vakaların, Yıllara Göre Tüm Vakalar İçerisindeki Sayı ve Oranı, 2014-2015-2016-2017-2018 Yılları.....	398
Grafik 84.	Ulusal Zehir Danışma Merkezine Antidepresan İlaçlarla Zehirlenme Nedeniyle Başvuran Vakaların, Yıllara Göre Tüm Vakalar İçerisindeki Oranı, 2014-2015-2016-2017-2018 Yılları.....	399
Grafik 85.	Ulusal Zehir Danışma Merkezine Antidepresan İlaçlarla Zehirlenme Nedeniyle Başvuran Vakaların, Yıllara Göre İnsan Sağlığı Ajanlarıyla Zehirlenmeler İçerisindeki Oranı, 2014-2015-2016-2017-2018 Yılları.....	400
Grafik 86.	Ulusal Zehir Danışma Merkezine Antidepresan İlaçlarla Zehirlenme Nedeniyle Başvuran Vakaların, Zehirlenme Nedenine Göre Dağılımı, 2014-2015-2016-2017-2018 Yılları	401
Grafik 87.	Ulusal Zehir Danışma Merkezine Antidepresan İlaçlarla Zehirlenme Nedeniyle Başvuran Vakaların Cinsiyete Göre Dağılımı, 2014-2015-2016-2017-2018 Yılları	402
Grafik 88.	Ulusal Zehir Danışma Merkezine Antidepresan İlaçlarla Zehirlenme Nedeni İle Başvuran Vakaların Etken Madde Dağılımı, 2014 Yılı	404
Grafik 89.	Ulusal Zehir Danışma Merkezine Antidepresan İlaçlarla Zehirlenme Nedeni İle Başvuran Vakaların Etken Madde Dağılımı, 2015 Yılı	406
Grafik 90.	Ulusal Zehir Danışma Merkezine Antidepresan İlaçlarla Zehirlenme Nedeni İle Başvuran Vakaların Etken Madde Dağılımı, 2016 Yılı	408
Grafik 91.	Ulusal Zehir Danışma Merkezine Antidepresan İlaçlarla Zehirlenme Nedeni İle Başvuran Vakaların Etken Madde Dağılımı, 2017 Yılı.....	410
Grafik 92.	Ulusal Zehir Danışma Merkezine Antidepresan İlaçlarla Zehirlenme Nedeni İle Başvuran Vakaların Etken Madde Dağılımı, 2018 Yılı.....	412
Grafik 93.	Ulusal Zehir Danışma Merkezine Başvuran Antidepresan İlaç Zehirlenme Vakalarının Yaş Gruplarına Göre Dağılımı, 2014 Yılı.....	413
Grafik 94.	Ulusal Zehir Danışma Merkezine Başvuran Antidepresan İlaç Zehirlenme Vakalarının Yaş Gruplarına Göre Dağılımı, 2015 Yılı.....	414
Grafik 95.	Ulusal Zehir Danışma Merkezine Başvuran Antidepresan İlaç Zehirlenme Vakalarının Yaş Gruplarına Göre Dağılımı, 2016 Yılı.....	415

Grafik 96.	Ulusal Zehir Danışma Merkezine Başvuran Antidepresan İlaç Zehirlenme Vakalarının Yaş Gruplarına Göre Dağılımı, 2017 Yılı	416
Grafik 97.	Ulusal Zehir Danışma Merkezine Başvuran Antidepresan İlaç Zehirlenme Vakalarının Yaş Gruplarına Göre Dağılımı, 2018 Yılı	417
Grafik 98.	Ulusal Zehir Danışma Merkezine Başvuran Antidepresan İlaç Zehirlenme Vakalarının Cinsiyete Göre Dağılımı, 2014 Yılı	418
Grafik 99.	Ulusal Zehir Danışma Merkezine Başvuran Antidepresan İlaç Zehirlenme Vakalarının Cinsiyete Göre Dağılımı, 2015 Yılı	419
Grafik 100.	Ulusal Zehir Danışma Merkezine Başvuran Antidepresan İlaç Zehirlenme Vakalarının Cinsiyete Göre Dağılımı, 2016 Yılı	420
Grafik 101.	Ulusal Zehir Danışma Merkezine Başvuran Antidepresan İlaç Zehirlenme Vakalarının Cinsiyete Göre Dağılımı, 2017 Yılı.....	421
Grafik 102.	Ulusal Zehir Danışma Merkezine Başvuran Antidepresan İlaç Zehirlenme Vakalarının Cinsiyete Göre Dağılımı, 2018 Yılı.....	422
Grafik 103.	Ulusal Zehir Danışma Merkezine Tarım Kimyasalları ile Zehirlenme Nedeniyle Başvuran İlk 10 İl, 2014 Yılı	554
Grafik 104.	Ulusal Zehir Danışma Merkezine Tarım Kimyasalları ile Zehirlenme Nedeniyle Başvuran İlk 10 İl, 2015 Yılı	555
Grafik 105.	Ulusal Zehir Danışma Merkezine Tarım Kimyasalları ile Zehirlenme Nedeniyle Başvuran İlk 10 İl, 2016 Yılı.....	556
Grafik 106.	Ulusal Zehir Danışma Merkezine Tarım Kimyasalları ile Zehirlenme Nedeniyle Başvuran İlk 10 İl, 2017 Yılı.....	557
Grafik 107.	Ulusal Zehir Danışma Merkezine Tarım Kimyasalları ile Zehirlenme Nedeniyle Başvuran İlk 10 İl, 2018 Yılı.....	558
Grafik 108.	Ulusal Zehir Danışma Merkezine Tarım Kimyasalları İle Zehirlenme Nedeni İle Başvuran Vakaların Yıllara Göre Sayısı, 2014-2015-2016-2017-2018 Yılları	559
Grafik 109.	Ulusal Zehir Danışma Merkezine Tarım Kimyasalları ile Zehirlenme Nedeniyle Başvuran Vakaların Yaş Gruplarına Göre Dağılımı, 2014-2015-2016-2017-2018 Yılları.....	561
Grafik 110.	Ulusal Zehir Danışma Merkezine Tarım Kimyasalları İle Zehirlenme Nedeniyle Başvuran Vakaların Cinsiyete Göre Dağılımı, 2014-2015-2016-2017-2018 Yılları.....	562
Grafik 111.	Ulusal Zehir Danışma Merkezine Tarım Kimyasalları İle Zehirlenme Nedeniyle Başvuran Vakaların Zehirlenme Yerine Göre Dağılımı, 2014-2015-2016-2017-2018 Yılları.....	563
Grafik 112.	Ulusal Zehir Danışma Merkezine Tarım Kimyasalları İle Zehirlenme Nedeniyle Başvuran Vakaların Zehirlenme Nedenine Göre Dağılımı, 2014.....	564
Grafik 113.	Ulusal Zehir Danışma Merkezine Tarım Kimyasalları İle Zehirlenme Nedeniyle Başvuran Vakaların Zehirlenme Nedenine Göre Dağılımı, 2015.....	565
Grafik 114.	Ulusal Zehir Danışma Merkezine Tarım Kimyasalları İle Zehirlenme Nedeniyle Başvuran Vakaların Zehirlenme Nedenine Göre Dağılımı, 2016.....	565
Grafik 115.	Ulusal Zehir Danışma Merkezine Tarım Kimyasalları İle Zehirlenme Nedeniyle Başvuran Vakaların Zehirlenme Nedenine Göre Dağılımı, 2017.....	566
Grafik 116.	Ulusal Zehir Danışma Merkezine Tarım Kimyasalları İle Zehirlenme Nedeniyle Başvuran Vakaların Zehirlenme Nedenine Göre Dağılımı, 2018.....	566
Grafik 117.	Ulusal Zehir Danışma Merkezine Tarım Kimyasalları Zehirlenmesi Nedeniyle Başvuran Vakaların Zehir Grubuna Göre Dağılımı, 2014 Yılı.....	567
Grafik 118.	Ulusal Zehir Danışma Merkezine Tarım Kimyasalları Zehirlenmesi Nedeniyle Başvuran Vakaların Zehir Grubuna Göre Dağılımı, 2015 Yılı	568

Grafik 119.	Ulusal Zehir Danışma Merkezine Tarım Kimyasalları Zehirlenmesi Nedeniyle Başvuran Vakaların Zehir Grubuna Göre Dağılımı, 2016 Yılı	569
Grafik 120.	Ulusal Zehir Danışma Merkezine Tarım Kimyasalları Zehirlenmesi Nedeniyle Başvuran Vakaların Zehir Grubuna Göre Dağılımı, 2017 Yılı.....	570
Grafik 121.	Ulusal Zehir Danışma Merkezine Tarım Kimyasalları Zehirlenmesi Nedeniyle Başvuran Vakaların Zehir Grubuna Göre Dağılımı, 2018 Yılı	571
Grafik 122.	Ulusal Zehir Danışma Merkezine Tarım Kimyasalları İle Zehirlenme Nedeniyle Başvuran Vakaların Aylara Göre Dağılımı, 2014-2015-2016-2017-2018 Yılları	572
Grafik 123.	Ulusal Zehir Danışma Merkezine Başvuran Akrep Zehirlenme Vakalarında Arayan İlk 10 İl, 2014 Yılı	581
Grafik 124.	Ulusal Zehir Danışma Merkezine Başvuran Akrep Zehirlenme Vakalarının Aylara Göre Dağılımı, 2014 Yılı.....	582
Grafik 125.	Ulusal Zehir Danışma Merkezine Başvuran Akrep Zehirlenme Vakalarının Cinsiyete Göre Dağılımı, 2014 Yılı.....	583
Grafik 126.	Ulusal Zehir Danışma Merkezine Başvuran Akrep Zehirlenme Vakalarının Yaş Gruplarına Göre Dağılımı, 2014 Yılı	584
Grafik 127.	Ulusal Zehir Danışma Merkezine Başvuran Akrep Zehirlenme Vakalarının Başvuran Kişilere Göre Dağılımı, 2014 Yılı	585
Grafik 128.	Ulusal Zehir Danışma Merkezine Başvuran Akrep Zehirlenme Vakalarının Zehirlenme Yerine Göre Dağılımı, 2014 Yılı	586
Grafik 129.	Ulusal Zehir Danışma Merkezine Başvuran Akrep Zehirlenme Vakalarında Maruziyetten Sonra Geçen Süre, 2014 Yılı	587
Grafik 130.	Ulusal Zehir Danışma Merkezine Başvuran Akrep Zehirlenme Vakalarının Zehirlenme Nedenine Göre Dağılımı, 2014 Yılı.....	588
Grafik 131.	Ulusal Zehir Danışma Merkezine Başvuran Akrep Zehirlenme Vakalarında Arayan İlk 10 İl, 2015 Yılı	596
Grafik 132.	Ulusal Zehir Danışma Merkezine Başvuran Akrep Zehirlenme Vakalarının Aylara Göre Dağılımı, 2015 Yılı.....	597
Grafik 133.	Ulusal Zehir Danışma Merkezine Başvuran Akrep Zehirlenme Vakalarının Cinsiyete Göre Dağılımı, 2015 Yılı.....	598
Grafik 134.	Ulusal Zehir Danışma Merkezine Başvuran Akrep Zehirlenme Vakalarının Yaş Gruplarına Göre Dağılımı, 2015 Yılı.....	599
Grafik 135.	Ulusal Zehir Danışma Merkezine Başvuran Akrep Zehirlenme Vakalarının Başvuran Kişilere Göre Dağılımı, 2015 Yılı	600
Grafik 136.	Ulusal Zehir Danışma Merkezine Başvuran Akrep Zehirlenme Vakalarının Zehirlenme Yerine Göre Dağılımı, 2015 Yılı	601
Grafik 137.	Ulusal Zehir Danışma Merkezine Başvuran Akrep Zehirlenme Vakalarında Maruziyetten Sonra Geçen Süre, 2015 Yılı	602
Grafik 138.	Ulusal Zehir Danışma Merkezine Başvuran Akrep Zehirlenme Vakalarının Zehirlenme Nedenine Göre Dağılımı, 2015 Yılı.....	603
Grafik 139.	Ulusal Zehir Danışma Merkezine Başvuran Akrep Zehirlenme Vakalarında Arayan İlk 10 İl, 2016 Yılı	610
Grafik 140.	Ulusal Zehir Danışma Merkezine Başvuran Akrep Zehirlenme Vakalarının Aylara Göre Dağılımı, 2016 Yılı.....	611
Grafik 141.	Ulusal Zehir Danışma Merkezine Başvuran Akrep Zehirlenme Vakalarının Cinsiyete Göre Dağılımı, 2016 Yılı.....	612

Grafik 142.	Ulusal Zehir Danışma Merkezine Başvuran Akrep Zehirlenme Vakalarının Yaş Gruplarına Göre Dağılımı, 2016 Yılı.....	613
Grafik 143.	Ulusal Zehir Danışma Merkezine Başvuran Akrep Zehirlenme Vakalarının Başvuran Kişilere Göre Dağılımı, 2016 Yılı	614
Grafik 144.	Ulusal Zehir Danışma Merkezine Başvuran Akrep Zehirlenme Vakalarının Zehirlenme Yerine Göre Dağılımı, 2016 Yılı	615
Grafik 145.	Ulusal Zehir Danışma Merkezine Başvuran Akrep Zehirlenme Vakalarında Maruziyetten Sonra Geçen Süre, 2016 Yılı	616
Grafik 146.	Ulusal Zehir Danışma Merkezine Başvuran Akrep Zehirlenme Vakalarının Zehirlenme Nedenine Göre Dağılımı, 2016 Yılı.....	617
Grafik 147.	Ulusal Zehir Danışma Merkezine Akrep Zehirlenmesi Nedeni İle Başvuran Vakaların Yıllara Göre Sayısı, 2014-2015-2016-2017-2018 Yılları	625
Grafik 148.	Ulusal Zehir Danışma Merkezine Başvuran Akrep Zehirlenme Vakalarının Görüldüğü İlk 10 İl, 2017-2018 Yılları.....	626
Grafik 149.	Ulusal Zehir Danışma Merkezine Başvuran Akrep Zehirlenme Vakalarının Bölgelere Göre Dağılımı, 2017-2018 Yılları	628
Grafik 150.	Ulusal Zehir Danışma Merkezine Başvuran Akrep Zehirlenme Vakalarının Cinsiyete Göre Dağılımı, 2017-2018 Yılları	630
Grafik 151.	Ulusal Zehir Danışma Merkezine Başvuran Akrep Zehirlenme Vakalarının Yaş Grubuna Göre Dağılımı, 2017-2018 Yılları	632
Grafik 152.	Ulusal Zehir Danışma Merkezine Başvuran Akrep Zehirlenme Vakalarının Zehirlenme Yerine Göre Dağılımı, 2017-2018 Yılları.....	634
Grafik 153.	Ulusal Zehir Danışma Merkezine Başvuran Akrep Zehirlenme Vakalarının Aylara Göre Dağılımı, 2017-2018 Yılları	636
Grafik 154.	Ulusal Zehir Danışma Merkezine Başvuran Akrep Zehirlenme Vakalarında En Sık Görülen İlk 10 Belirti/Bulgu, 2017-2018 Yılları	638
Grafik 155.	Ulusal Zehir Danışma Merkezine Başvuran Akrep Zehirlenme Vakalarında En Sık Önerilen İlk 10 Tedavi, 2017-2018 Yılları	640
Grafik 156.	Ulusal Zehir Danışma Merkezine Başvuran Akrep Zehirlenme Vakalarında Maruziyetten Sonra Geçen Süre, 2017-2018 Yılları.....	642
Grafik 157.	Ulusal Zehir Danışma Merkezine Başvuran Akrep Zehirlenme Vakalarının Arama Saatine Göre Dağılımı, 2017-2018 Yılları	644
Grafik 158.	Ulusal Zehir Danışma Merkezine Başvuran Akrep Zehirlenme Vakalarının Arayan Kişilere Göre Dağılımı, 2017-2018 Yılları	646
Grafik 159.	Ulusal Zehir Danışma Merkezine Başvuran Akrep Zehirlenme Vakalarında En Sık Antivenom Önerilen İlk 5 İl, 2017-2018 Yılları	648
Grafik 160.	Ulusal Zehir Danışma Merkezine Başvuran 0-6 Yaş, 7-18 Yaş, >18 Yaş Grubu Vakaların Dağılımı, 2017 Yılı.....	655
Grafik 161.	Ulusal Zehir Danışma Merkezine Başvuran 0-6 Yaş, 7-18 Yaş, >18 Yaş Grubu Vakaların Dağılımı, 2018 Yılı.....	656
Grafik 162.	Ulusal Zehir Danışma Merkezine Başvuran Vakaların 0-6 Yaş, 7-18 Yaş, >18 Yaş Grubu Vakaların Dağılımı, 2019 Yılı	657
Grafik 163.	Ulusal Zehir Danışma Merkezine L-Thyroxine Maruziyeti Nedeniyle Başvuran 0-6 Yaş, 7-18 Yaş, >18 Yaş Grubu Vakaların Toplam Vaka İçindeki Sayı ve Yüzdesi, 2017 Yılı	658
Grafik 164.	Ulusal Zehir Danışma Merkezine L-Thyroxine Maruziyeti Nedeniyle Başvuran 0-6 Yaş, 7-18 Yaş, >18 Yaş Grubu Vakaların Toplam Vaka İçindeki Sayı ve Yüzdesi, 2018 Yılı	659

Grafik 165.	Ulusal Zehir Danışma Merkezine L-Thyroxine Maruziyeti Nedeniyle Başvuran 0-6 Yaş, 7-18 Yaş, >18 Yaş Grubu Vakaların Toplam Vaka İçindeki Sayı ve Yüzdesi, 2019 Yılı.....	660
Grafik 166.	Ulusal Zehir Danışma Merkezine L-Thyroxine Maruziyeti İle Başvuran 0-18 Yaş Grubu Vakaların Yaşa Göre Dağılımı, 2017 Yılı	661
Grafik 167.	Ulusal Zehir Danışma Merkezine L-Thyroxine Maruziyeti İle Başvuran 0-18 Yaş Grubu Vakaların Yaşa Göre Dağılımı, 2018 Yılı	662
Grafik 168.	Ulusal Zehir Danışma Merkezine L-Thyroxine Maruziyeti İle Başvuran 0-18 Yaş Grubu Vakaların Yaşa Göre Dağılımı, 2019 Yılı	663
Grafik 169.	Ulusal Zehir Danışma Merkezine L-Thyroxine Maruziyeti İle Başvuran 0-18 Yaş Grubu Vakaların Cinsiyete Göre Dağılımı, 2019 Yılı	664
Grafik 170.	Ulusal Zehir Danışma Merkezine L-Thyroxine Maruziyeti İle Başvuran 0-18 Yaş Grubu Vakaların Maruziyet Nedenine Göre Dağılımı, 2019 Yılı.....	665
Grafik 171.	Ulusal Zehir Danışma Merkezine L-Thyroxine Maruziyeti İle Başvuran 0-18 Yaş Grubu Vakaların Klinik Ciddiyetine Göre Dağılımı, 2019 Yılı.....	666
Grafik 172.	Ulusal Zehir Danışma Merkezine L-Thyroxine Maruziyeti Nedeniyle Başvuran 0-18 Yaş Grubu Vakaların Başvuran Kişiyeye Göre Dağılımı, 2019 Yılı	667
Grafik 173.	Ulusal Zehir Danışma Merkezine L-Thyroxine Maruziyeti Nedeniyle Başvuran 0-18 Yaş Grubu Vakaların Maruziyet Yeri Göre Dağılımı, 2019 Yılı	668
Grafik 174.	Ulusal Zehir Danışma Merkezine L-Thyroxine Maruziyeti İle Başvuran 0-18 Yaş Grubu Vakaların Maruziyet Sonrasında Geçen Süreye Göre Dağılımı, 2019 Yılı	669
Grafik 175.	Ulusal Zehir Danışma Merkezine L-Thyroxine Maruziyeti Nedeniyle Başvuran 0-18 Yaş Grubu Vakaların Aylara Göre Dağılımı, 2019 Yılı	670
Grafik 176.	Ulusal Zehir Danışma Merkezine L-Thyroxine Maruziyeti Nedeniyle Başvuran 0-18 Yaş Grubu Vakaların Bölgelere Göre Dağılımı, 2019 Yılı	671
Grafik 177.	Ulusal Zehir Danışma Merkezine L-Thyroxine Maruziyeti Nedeniyle Başvuran 0-18 Yaş Grubu Vakalarda En Sık Arayan İlk 10 İl Dağılımı, 2019 Yılı	675
Grafik 178.	Ulusal Zehir Danışma Merkezine L-Thyroxine Maruziyeti İle Başvuran 0-6 Yaş Grubu Vakaların Yaşa Göre Dağılımı, 2019 Yılı	676
Grafik 179.	Ulusal Zehir Danışma Merkezine L-Thyroxine Maruziyeti İle Başvuran 0-6 Yaş Grubu Vakaların Maruziyet Nedenine Göre Dağılımı, 2019 Yılı.....	677
Grafik 180.	Ulusal Zehir Danışma Merkezine L-Thyroxine Maruziyeti İle Başvuran 0-6 Yaş Grubu Vakaların Klinik Ciddiyetine Göre Dağılımı, 2019 Yılı.....	678

1. BÖLÜM

ULUSAL ZEHİR DANIŞMA MERKEZİ (UZEM) AYRINTILI FAALİYET RAPORU 2018 YILI

Raporlayan

Dr. İbrahim KOÇ

Ulusal Zehir Danışma Merkezi (UZEM) Sorumlusu

Gözden Geçirenler

Uzm. Dr. Güler ÖZEN

Dr. Halim DORUK

Ecz. Saliha TÜRKOĞLU

Lab. Tek. Arzu K. SÖZERİ

Hem. Burcu TARAKÇI

ATT Aslı KAYASAROĞLU

AABT Nurdan ALPAKAN

Ebe Tuğba KARA

Katkıda Bulunanlar

Uzm. Dr. M. Ali AYDIN

Dr. Can ARIKAN

Dr. Çağatay GÜL

Dr. Hülya OBA

Dr. Saadet ÇIĞŞAR

Ecz. Funda İPEK

Ecz. Hicret TOPALAK

Ebe Kadriye ACIR

Ebe Zeynep ÖCAL

Hem. Aysun VURAL

Hem. Fatmagül HOŞCAN

Hem. Hatice KARAGÖZ

Hem. Özlem TOY

Hem. Safiye HASTÜRK

Hem. Yasemin KOPAR

Lab. Tek. Emre VARIŞ

Sağlık Memuru Murat ÖZAL

Sağlık Memuru Suat Ferit YAĞMUR

Sağlık Teknikeri Metin KURU

Hülya DOĞAN

ULUSAL ZEHİR DANIŞMA MERKEZİ (UZEM) FAALİYETLERİ, 2018 YILI

217.323 vakaya danışmanlık yapılmıştır.

1.939 bilgi amaçlı arama cevaplanmıştır.

166 CİMER-SABİM başvurusu cevaplanmıştır.

52 görüş raporu yazılmıştır.

5 yazılı soru önergesi cevaplanmıştır.

Acil durumda zehirlenme vakalarında kullanılmak üzere gerekli olan antidot/antitoksinlerin tedariki yapılarak, antidot stok merkezi hastanelere gönderilmiştir.

536 hastaya antidot/antitoksin temin edilmiş ve kullanılmıştır.

Görevlendirilen 6 eczacıya UZEM danışmanlık eğitimi verilmiştir.

UZEM çalışma şekli ve zehirlenmelere temel yaklaşımı konusunda Tıp Fakültesi ve Eczacılık Fakültesinden toplam 160 öğrenciye eğitim verilmiştir.

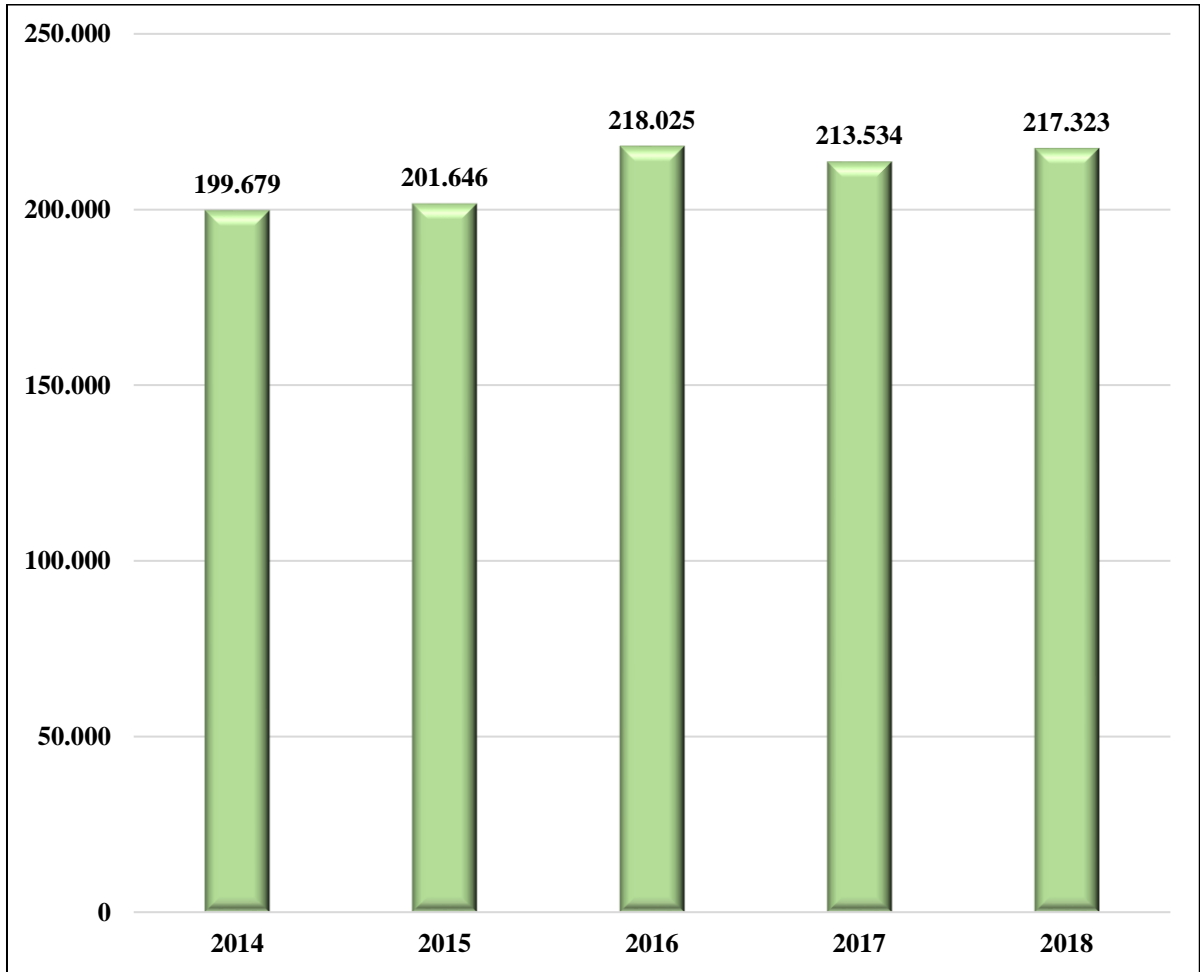
Yabani Mantar Zehirlenmeleri konusunda, bilgilendirme amaçlı dört basın bilgilendirme yazısı yazılmış, bir televizyon yayını yapılmıştır.

Uyuşturucu Erken Uyarı Sistemi (EWS) Ulusal Çalışma Grubu toplantılarına katılım sağlanmıştır.

Tablo 1. Ulusal Zehir Danışma Merkezine Başvuran Vakaların Yıllara Göre Sayıları, 2014-2015-2016-2017-2018 Yılları

YILLAR	2014	2015	2016	2017	2018
VAKA SAYILARI	199.679	201.646	218.025	213.534	217.323

Ulusal Zehir Danışma Merkezine Başvuran Vaka Sayıları; 2014 Yılında 199.679, 2015 Yılında 201.646, 2016 Yılında 218.025, 2017 Yılında 213.534, 2018 Yılında 217.323'tür.



Grafik 1. Ulusal Zehir Danışma Merkezine Başvuran Vakaların Yıllara Göre Sayıları, 2014-2015-2016-2017-2018 Yılları

Tablo 2. Ulusal Zehir Danışma Merkezine Başvuran Vakaların İllere Göre Dağılımı, 2018 Yılı

İL	SAYI	YÜZDE
ADANA	4.361	2,01
ADİYAMAN	1.485	0,68
AFYON	2.412	1,11
AĞRI	1.404	0,65
AKSARAY	761	0,35
AMASYA	968	0,45
ANKARA	14.610	6,72
ANTALYA	7.076	3,26
ARDAHAN	178	0,08
ARTVİN	440	0,20
AYDIN	3.130	1,44
BALIKESİR	3.123	1,44
BARTIN	504	0,23
BATMAN	1.597	0,73
BAYBURT	157	0,07
BİLECİK	628	0,29
BİNGÖL	881	0,41
BİTLİS	777	0,36
BOLU	999	0,46
BURDUR	839	0,39
BURSA	6.836	3,15
ÇANAKKALE	1.368	0,63
ÇANKIRI	557	0,26
ÇORUM	2.036	0,94
DENİZLİ	2.372	1,09
DİĞER	1.890	0,87
DİYARBAKIR	4.826	2,22
DÜZCE	1.585	0,73
EDİRNE	1.170	0,54
ELAZIĞ	1.387	0,64
ERZİNCAN	791	0,36
ERZURUM	2.208	1,02
ESKİŞEHİR	2.543	1,17
GAZİANTEP	4.342	2,00
GİRESUN	1.363	0,63
GÜMÜŞHANE	373	0,17
HAKKÂRİ	444	0,20
HATAY	3.085	1,42
İĞDIR	459	0,21
ISPARTA	1.628	0,75
İÇEL	4.470	2,06
İSTANBUL	36.388	16,74
İZMİR	10.385	4,78

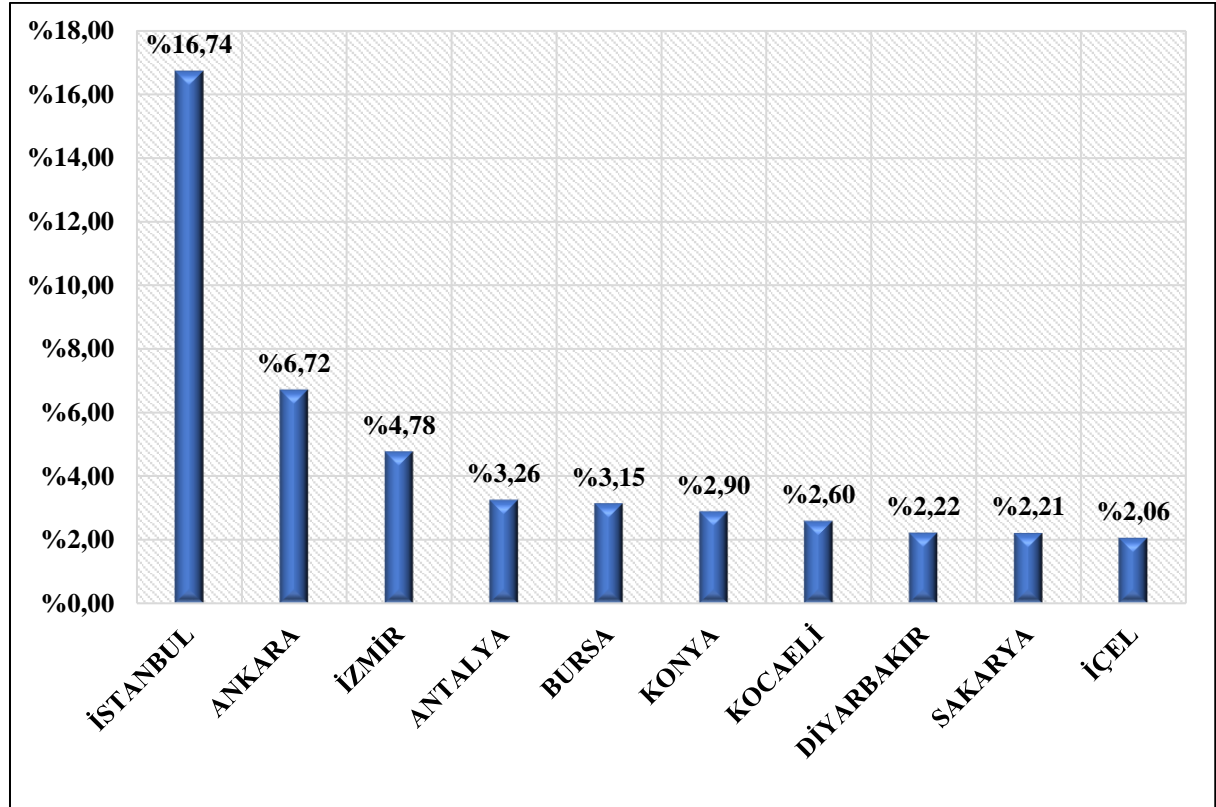
Tablo 2. Ulusal Zehir Danışma Merkezine Başvuran Vakaların İllere Göre Dağılımı, 2018 Yılı (Devamı)

İL	SAYI	YÜZDE
KAHRAMANMARAŞ	3.463	1,59
KARABÜK	728	0,33
KARAMAN	1.123	0,52
KARS	731	0,34
KASTAMONU	1.044	0,48
KAYSERİ	3.398	1,56
KIBRIS	194	0,09
KIRIKKALE	699	0,32
KIRKLARELİ	1.229	0,57
KIRŞEHİR	710	0,33
KİLİS	442	0,20
KOCAELİ	5.640	2,60
KONYA	6.295	2,90
KÜTAHYA	1.864	0,86
MALATYA	2.625	1,21
MANİSA	3.605	1,66
MARDİN	2.049	0,94
MUĞLA	2.832	1,30
MUŞ	1.003	0,46
NEVŞEHİR	880	0,40
NİĞDE	1.423	0,65
ORDU	2.248	1,03
OSMANİYE	1.963	0,90
RİZE	965	0,44
SAKARYA	4.813	2,21
SAMSUN	3.877	1,78
SIİRT	677	0,31
SİNOP	491	0,23
SİVAS	1.709	0,79
ŞANLIURFA	4.187	1,93
ŞIRNAK	863	0,40
TEKİRDAĞ	3.206	1,48
TOKAT	1.818	0,84
TRABZON	2.238	1,03
TUNCELİ	249	0,11
UŞAK	821	0,38
VAN	2.154	0,99
YALOVA	650	0,30
YOZGAT	1.439	0,66
ZONGULDAK	2.142	0,99
GENEL TOPLAM	217.323	100,00

Tablo 3. Ulusal Zehir Danışma Merkezine Başvuran Vakaların Dağılımında İlk 10 İl, 2018 Yılı

İL	SAYI	YÜZDE
İSTANBUL	36.388	16,74
ANKARA	14.610	6,72
İZMİR	10.385	4,78
ANTALYA	7.076	3,26
BURSA	6.836	3,15
KONYA	6.295	2,90
KOCAELİ	5.640	2,60
DİYARBAKIR	4.826	2,22
SAKARYA	4.813	2,21
İÇEL	4.470	2,06

Vakaların Dağılımında İlk 10 İl; 36388'i İstanbul, 14610'u Ankara, 10385'i İzmir, 7076'sı Antalya, 6836'sı Bursa, 6295'i Konya, 5640'ı Kocaeli, 4826'sı Diyarbakır, 4813'ü Sakarya, 4470'i İçel'dir.



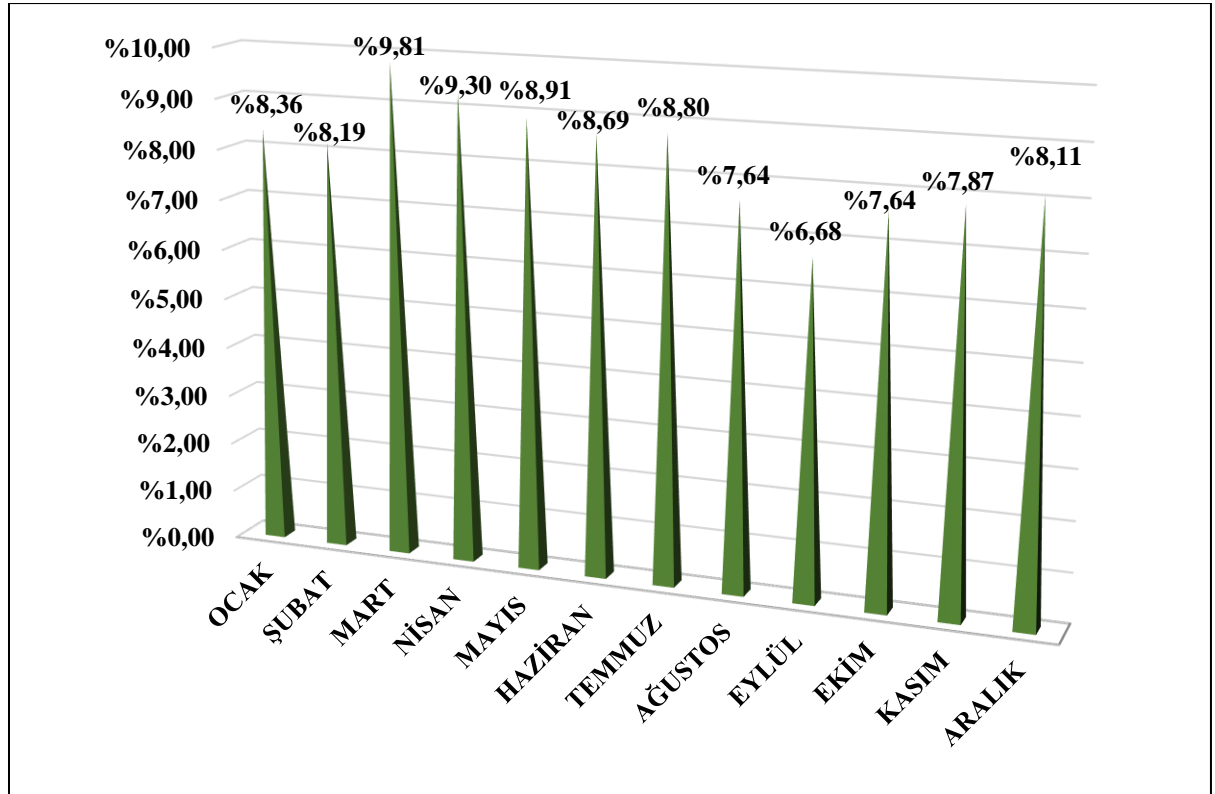
Grafik 2. Ulusal Zehir Danışma Merkezine Başvuran Vakaların Dağılımında İlk 10 İl, 2018 Yılı

Vakaların Dağılımında İlk 10 İl; %16,74'ü İstanbul, %6,72'si Ankara, %4,78'i İzmir, %3,26'sı Antalya, %3,15'i Bursa, %2,90'ı Konya, %2,60'ı Kocaeli, %2,22'si Diyarbakır, %2,21'i Sakarya, %2,06'sı İçel'dir.

Tablo 4. Ulusal Zehir Danışma Merkezine Başvuran Vakaların Aylara Göre Dağılımı, 2018 Yılı

KAYIT AYI	SAYI	YÜZDE
OCAK	18.176	8,36
ŞUBAT	17.794	8,19
MART	21.325	9,81
NİSAN	20.214	9,30
MAYIS	19.354	8,91
HAZİRAN	18.886	8,69
TEMMUZ	19.127	8,80
AĞUSTOS	16.597	7,64
EYLÜL	14.528	6,68
EKİM	16.601	7,64
KASIM	17.104	7,87
ARALIK	17.617	8,11
GENEL TOPLAM	217.323	100,00

Vakaların Aylara Göre Dağılımı; 18.176'sı Ocak, 17.794'ü Şubat, 21.325'i Mart, 20.214'ü Nisan, 19.354'ü Mayıs, 18.886'sı Haziran, 19.127'si Temmuz, 16.597'si Ağustos, 14.528'i Eylül, 16.601'i Ekim, 17.104'ü Kasım, 17.617'si Aralık ayına aittir.



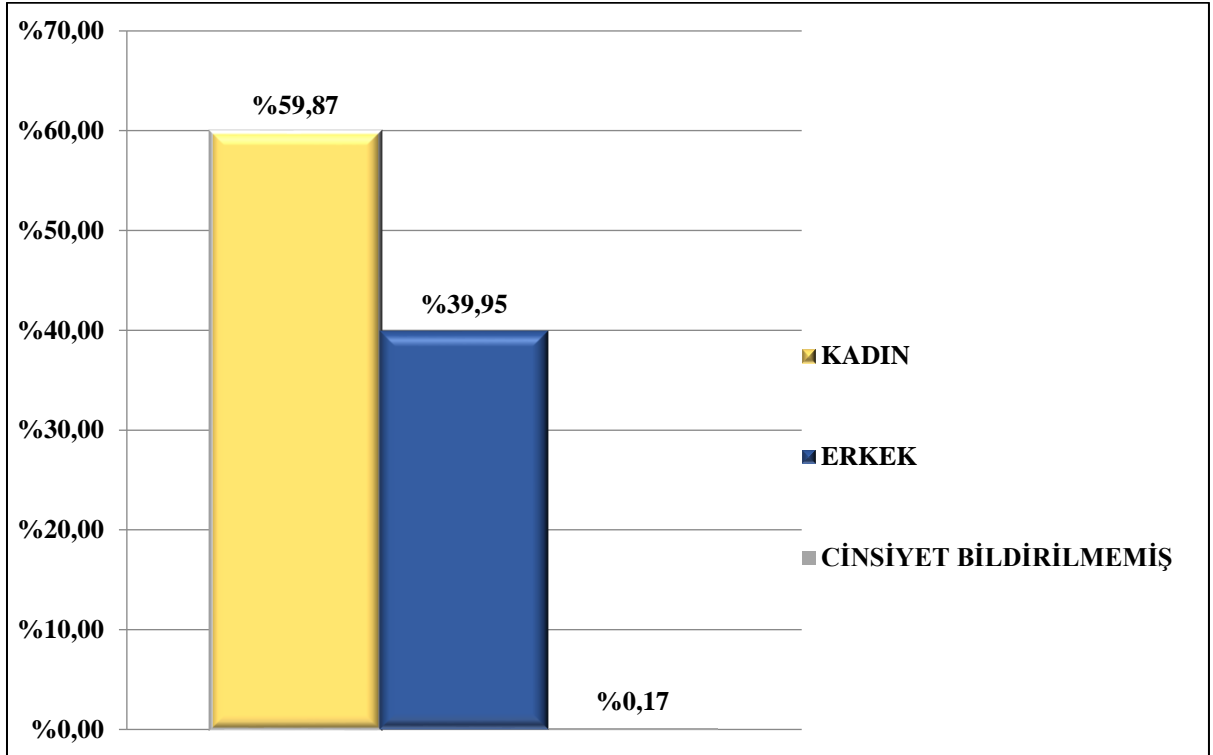
Grafik 3. Ulusal Zehir Danışma Merkezine Başvuran Vakaların Aylara Göre Dağılımı, 2018 Yılı

Vakaların Aylara Göre Dağılımı; %8,36'sı Ocak, %8,19'u Şubat, %9,81'i Mart, %9,30'u Nisan, %8,91'i Mayıs, %8,69'u Haziran, %8,80'i Temmuz, %7,64'ü Ağustos, %6,68'i Eylül, %7,64'ü Ekim, %7,87'si Kasım, %8,11'i Aralık ayına aittir.

Tablo 5. Ulusal Zehir Danışma Merkezine Başvuran Vakaların Cinsiyete Göre Dağılımı, 2018 Yılı

CİNSİYET	SAYI	YÜZDE
KADIN	130.117	59,87
ERKEK	86.826	39,95
CİNSİYET BİLDİRİLMEMİŞ	380	0,17
GENEL TOPLAM	217.323	100,00

Vakaların Cinsiyete Göre Dağılımı; 130.117'si Kadın, 86.826'sı Erkek, 380'i Cinsiyet Bildirilmemiş'tir.



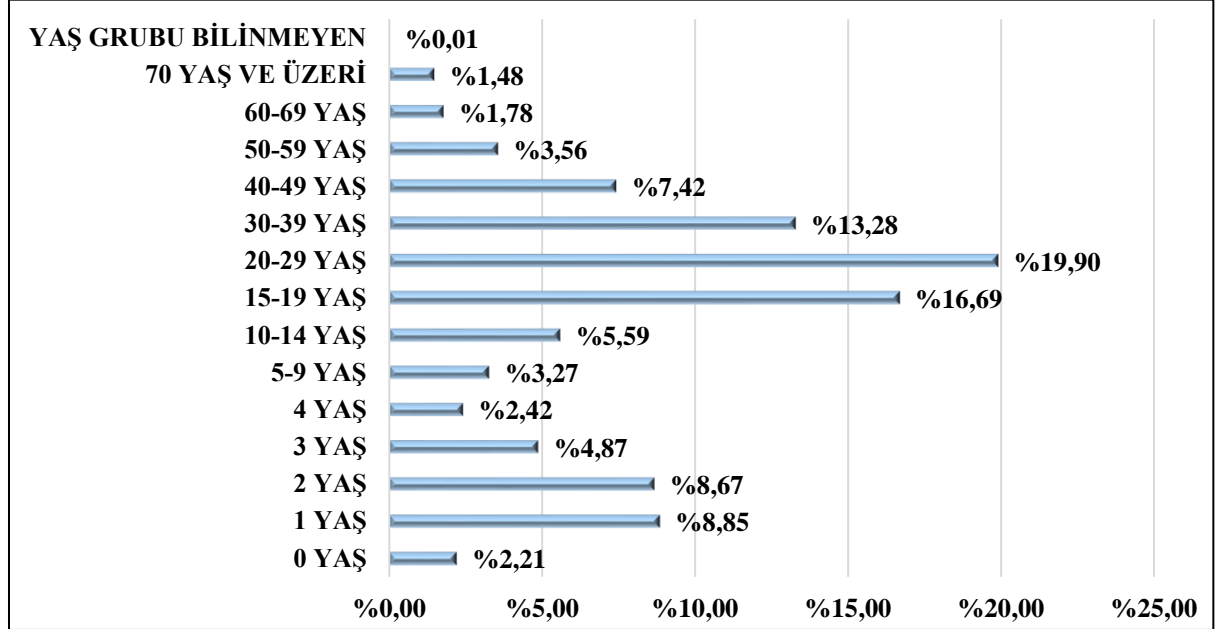
Grafik 4. Ulusal Zehir Danışma Merkezine Başvuran Vakaların Cinsiyete Göre Dağılımı, 2018 Yılı

Vakaların Cinsiyete Göre Dağılımı; %59,87'si Kadın, %39,95'i Erkek, %0,17'si Cinsiyet Bildirilmemiş'tir.

Tablo 6. Ulusal Zehir Danışma Merkezine Başvuran Vakaların Yaş Gruplarına Göre Dağılımı, 2018 Yılı

YAŞ GRUBU	SAYI	YÜZDE
0 YAŞ	4.804	2,21
1 YAŞ	19.227	8,85
2 YAŞ	18.835	8,67
3 YAŞ	10.593	4,87
4 YAŞ	5.260	2,42
5-9 YAŞ	7.113	3,27
10-14 YAŞ	12.152	5,59
15-19 YAŞ	36.262	16,69
20-29 YAŞ	43.251	19,90
30-39 YAŞ	28.861	13,28
40-49 YAŞ	16.131	7,42
50-59 YAŞ	7.732	3,56
60-69 YAŞ	3.870	1,78
70 YAŞ VE ÜZERİ	3.212	1,48
YAŞ GRUBU BİLİNMEYEN	20	0,01
GENEL TOPLAM	217.323	100,00

Vakaların Yaş Gruplarına Göre Dağılımı; 4.804'ü 0 Yaş, 19.227'si 1 Yaş, 18.835'i 2 Yaş, 10.593'ü 3 Yaş, 5.260'ı 4 Yaş, 7.113'ü 5-9 Yaş, 12.152'si 10-14 Yaş, 36.262'si 15-19 Yaş, 43.251'i 20-29 Yaş, 28.861'i 30-39 Yaş, 16.131'i 40-49 Yaş, 7.732'si 50-59 Yaş, 3.870'i 60-69 Yaş, 3.212'si 70 Yaş ve Üzeri, 20'si Yaş Grubu Bilinmeyen'dir.



Grafik 5. Ulusal Zehir Danışma Merkezine Başvuran Vakaların Yaş Gruplarına Göre Dağılımı, 2018 Yılı

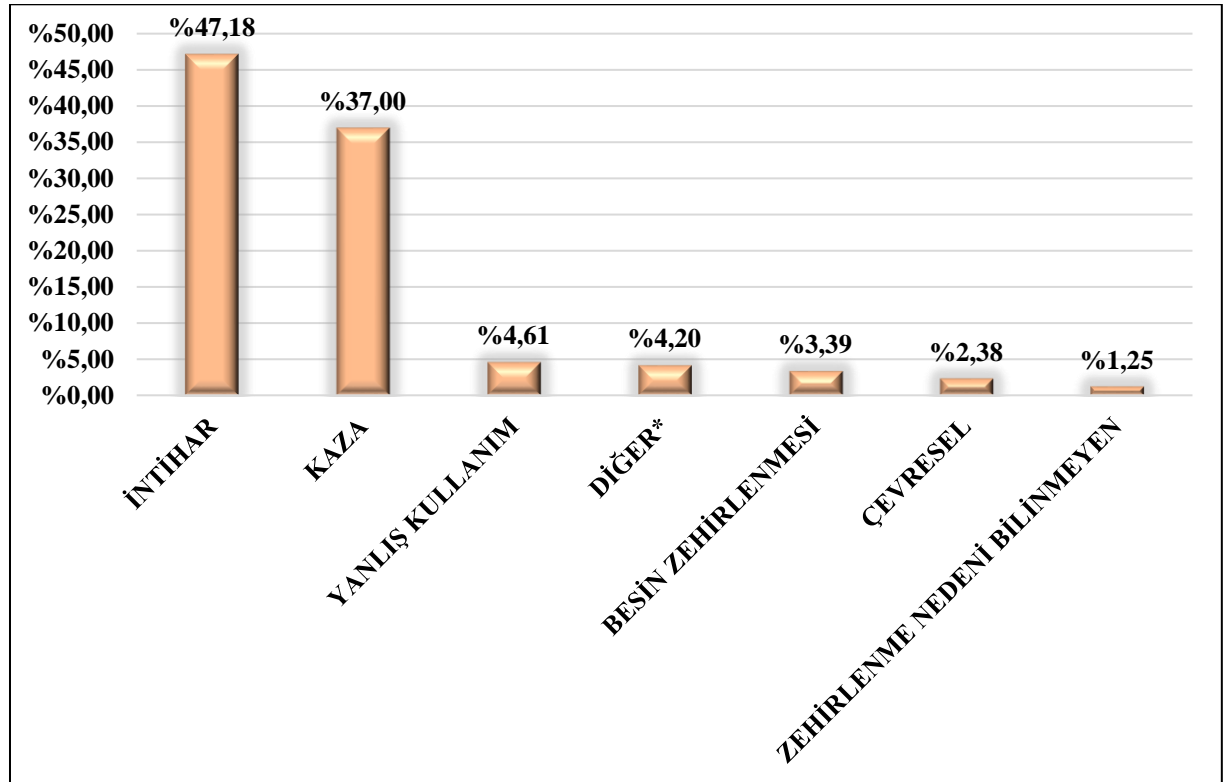
Vakaların Yaş Gruplarına Göre Dağılımı; %2,21'i 0 Yaş, %8,85'i 1 Yaş, %8,67'si 2 Yaş, %4,87'si 3 Yaş, %2,42'si 4 Yaş, %3,27'si 5-9 Yaş, %5,59'u 10-14 Yaş, %16,69'u 15-19 Yaş, %19,90'ı 20-29 Yaş, %13,28'i 30-39 Yaş, %7,42'si 40-49 Yaş, %3,56'sı 50-59 Yaş, %1,78'i 60-69 Yaş, %1,48'i 70 Yaş ve Üzeri, %0,01'i Yaş Grubu Bilinmeyen'dir.

Tablo 7. Ulusal Zehir Danışma Merkezine Başvuran Vakaların Zehirlenme Nedenine Göre Dağılımı, 2018 Yılı

ZEHİRLENME NEDENİ	SAYI	YÜZDE
İNTİHAR	102.531	47,18
KAZA	80.402	37,00
YANLIŞ KULLANIM	10.028	4,61
DİĞER*	9.122	4,20
BESİN ZEHİRLENMESİ	7.359	3,39
ÇEVRESEL	5.175	2,38
ZEHİRLENME NEDENİ BİLİNMEYEN	2.706	1,25
GENEL TOPLAM	217.323	100,00

Diğer*; Advers Etki, Bağımlılık, İatrojenik, Mesleki, Yan Etki, Yangın.

Vakaların Zehirlenme Nedenine Göre Dağılımı; 102.531'i İntihar, 80.402'si Kaza, 10.028'i Yanlış Kullanım, 9.122'si Diğer, 7.359'u Besin Zehirlenmesi, 5.175'i Çevresel, 2.706'sı Zehirlenme Nedeni Bilinmeyen'dir.



Grafik 6. Ulusal Zehir Danışma Merkezine Başvuran Vakaların Zehirlenme Nedenine Göre Dağılımı, 2018 Yılı

Diğer*; Advers Etki, Bağımlılık, İatrojenik, Mesleki, Yan Etki, Yangın.

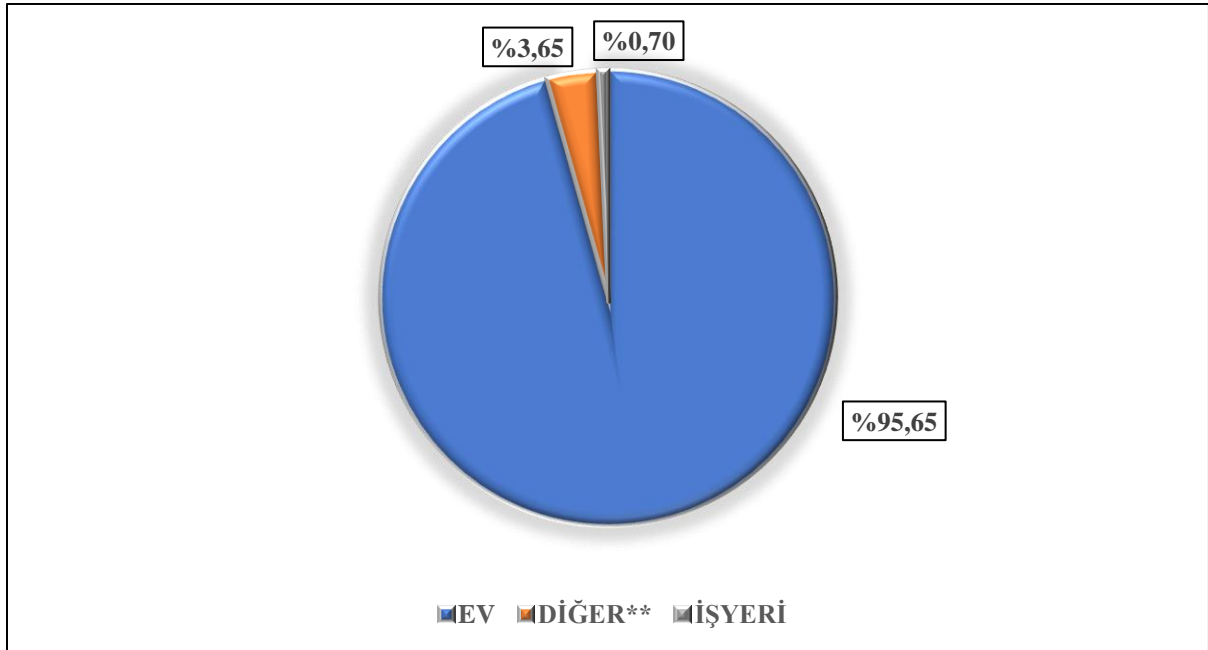
Vakaların Zehirlenme Nedenine Göre Dağılımı; %47,18'i İntihar, %37,00'si Kaza, %4,61'i Yanlış Kullanım, %4,20'si Diğer, %3,39'u Besin Zehirlenmesi, %2,38'i Çevresel, %1,25'i Zehirlenme Nedeni Bilinmeyen'dir.

Tablo 8. Ulusal Zehir Danışma Merkezine Başvuran Vakaların Zehirlenme Yerine Göre Dağılımı, 2018 Yılı

ZEHİRLENME YERİ	SAYI	YÜZDE
EV	207.861	95,65
DİĞER**	7.932	3,65
İŞYERİ	1.530	0,70
GENEL TOPLAM	217.323	100,00

DİĞER**; 112, Askeri Birlik, Devlet Hastanesi, Fakülte, Hapishane, Okul, Özel Sağlık Kuruluşu, Restoran, Sağlık Kuruluşu, Yurt/Etüt Merkezi.

Vakaların Zehirlenme Yerine Göre Dağılımı; 207.861'i Ev, 7.932'si Diğer, 1.530'u İşyeri'dir.



Grafik 7. Ulusal Zehir Danışma Merkezine Başvuran Vakaların Zehirlenme Yerine Göre Dağılımı, 2018 Yılı

DİĞER**; 112, Askeri Birlik, Devlet Hastanesi, Fakülte, Hapishane, Okul, Özel Sağlık Kuruluşu, Restoran, Sağlık Kuruluşu, Yurt/Etüt Merkezi.

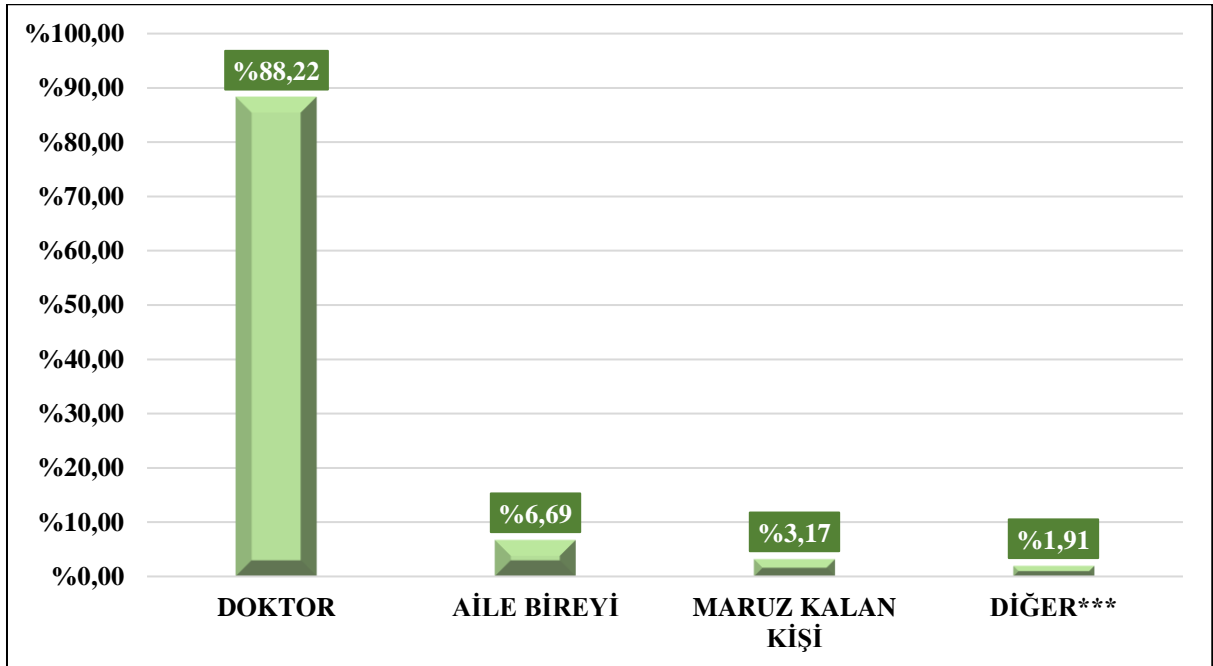
Vakaların Zehirlenme Yerine Göre Dağılımı; %95,65'i Ev, %3,65'i Diğer, %0,70'i İşyeri' dir.

Tablo 9. Ulusal Zehir Danışma Merkezine Başvuran Vakaların Başvuran Kişilere Göre Dağılımı, 2018 Yılı

BAŞVURAN KİŞİ	SAYI	YÜZDE
DOKTOR	191.728	88,22
AİLE BİREYİ	14.547	6,69
MARUZ KALAN KİŞİ	6.900	3,17
DİĞER***	4.148	1,91
GENEL TOPLAM	217.323	100,00

DİĞER***; Diğer Sağlık Personeli, Eczacı, Hemşire, Kişisel Başvuru, Kurumsal Başvuru, Veteriner Hekim.

Başvuran Kişilerin; 191.728'i Doktor, 14.547'si Aile Bireyi, 6.900'ü Maruz Kalan Kişi, 4.148'i Diğer'dir.



Grafik 8. Ulusal Zehir Danışma Merkezine Başvuran Vakaların Başvuran Kişilere Göre Dağılımı, 2018 Yılı

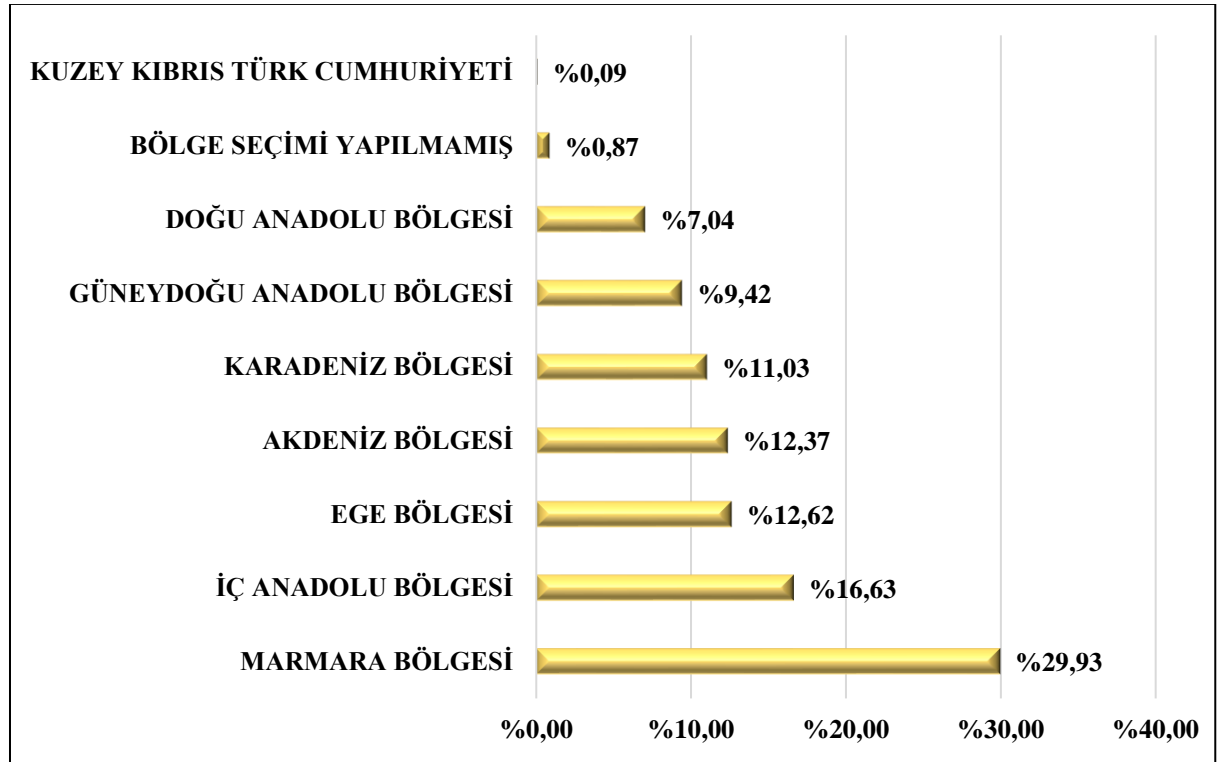
DİĞER***; Diğer Sağlık Personeli, Eczacı, Hemşire, Kişisel Başvuru, Kurumsal Başvuru, Veteriner Hekim.

Başvuran Kişilerin; %88,22'si Doktor, %6,69'u Aile Bireyi, %3,17'si Maruz Kalan Kişi, %1,91'i Diğer'dir.

Tablo 10. Ulusal Zehir Danışma Merkezine Başvuran Vakaların Bölgelere Göre Dağılımı, 2018 Yılı

BÖLGE	SAYI	YÜZDE
MARMARA BÖLGESİ	65.051	29,93
İÇ ANADOLU BÖLGESİ	36.147	16,63
EGE BÖLGESİ	27.421	12,62
AKDENİZ BÖLGESİ	26.885	12,37
KARADENİZ BÖLGESİ	23.976	11,03
GÜNEYDOĞU ANADOLU BÖLGESİ	20.468	9,42
DOĞU ANADOLU BÖLGESİ	15.291	7,04
BÖLGE SEÇİMİ YAPILMAMIŞ	1.890	0,87
KUZEY KIBRIS TÜRK CUMHURİYETİ	194	0,09
GENEL TOPLAM	217.323	100,00

Vakaların Bölgelere Göre Dağılımı; 65.051'i Marmara Bölgesi, 36.147'si İç Anadolu Bölgesi, 27.421'i Ege Bölgesi, 26.885'i Akdeniz Bölgesi, 23.976'sı Karadeniz Bölgesi, 20.468'i Güneydoğu Anadolu Bölgesi, 15.291'i Doğu Anadolu Bölgesi, 1.890'ı Bölge Seçimi Yapılmamış, 194'ü Kuzey Kıbrıs Türk Cumhuriyetindedir.



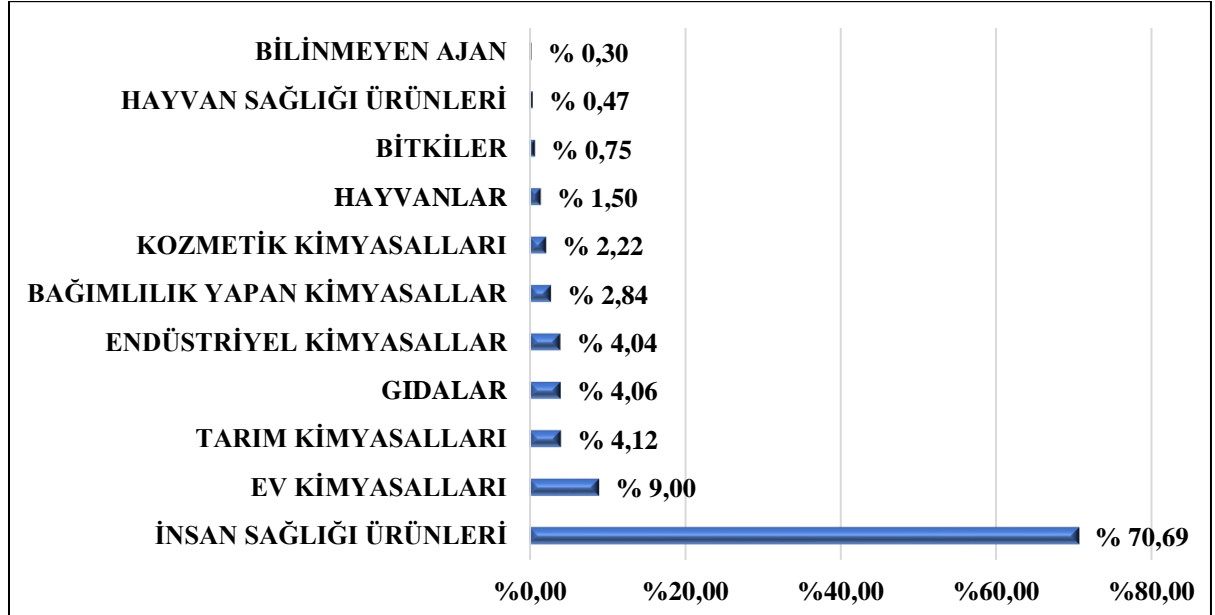
Grafik 9. Ulusal Zehir Danışma Merkezine Başvuran Vakaların Bölgelere Göre Dağılımı, 2018 Yılı

Vakaların Bölgelere Göre Dağılımı; %29,93'ü Marmara Bölgesi, %16,63'ü İç Anadolu Bölgesi, %12,62'si Ege Bölgesi, %12,37'si Akdeniz Bölgesi, %11,03'ü Karadeniz Bölgesi, %9,42'si Güneydoğu Anadolu Bölgesi, %7,04'ü Doğu Anadolu Bölgesi, %0,87'si Bölge Seçimi Yapılmamış, %0,09'u Kuzey Kıbrıs Türk Cumhuriyetindedir.

Tablo 11. Ulusal Zehir Danışma Merkezine Başvuran Vakaların Maruz Kaldıkları Zehir Üst Gruplarına Göre Dağılımı, 2018 Yılı

ZEHİR ÜST GRUBU	SAYI	YÜZDE
İNSAN SAĞLIĞI ÜRÜNLERİ	153.623	70,69
EV KİMYASALLARI	19.561	9,00
TARIM KİMYASALLARI	8.945	4,12
GIDALAR	8.834	4,06
ENDÜSTRİYEL KİMYASALLAR	8.788	4,04
BAĞIMLILIK YAPAN KİMYASALLAR	6.182	2,84
KOZMETİK KİMYASALLARI	4.829	2,22
HAYVANLAR	3.254	1,50
BİTKİLER	1.630	0,75
HAYVAN SAĞLIĞI ÜRÜNLERİ	1.026	0,47
BİLİNMEYEN AJAN	651	0,30
GENEL TOPLAM	217.323	100,00

Vakaların Maruz Kaldıkları Zehir Üst Gruplarının; 153.623'ü İnsan Sağlığı Ürünleri, 19.561'i Ev Kimyasalları, 8.945'i Tarım Kimyasalları, 8.834'ü Gıdalar, 8.788'i Endüstriyel Kimyasallar, 6.182'si Bağımlılık Yapan Kimyasallar, 4.829'u Kozmetik Kimyasalları, 3.254'ü Hayvanlar, 1.630'u Bitkiler, 1.026'sı Hayvan Sağlığı Ürünleri, 651'i Bilinmeyen Ajan'dır.



Grafik 10. Ulusal Zehir Danışma Merkezine Başvuran Vakaların Maruz Kaldıkları Zehir Üst Gruplarına Göre Dağılımı, 2018 Yılı

Vakaların Maruz Kaldıkları Zehir Üst Gruplarının; %70,69'u İnsan Sağlığı Ürünleri, %9,00'u Ev Kimyasalları, %4,12'si Tarım Kimyasalları, %4,06'sı Gıdalar, %4,04'ü Endüstriyel Kimyasallar, %2,84'ü Bağımlılık Yapan Kimyasallar, %2,22'si Kozmetik Kimyasalları, %1,50'si Hayvanlar, %0,75'i Bitkiler, %0,47'si Hayvan Sağlığı Ürünleri, %0,30'u Bilinmeyen Ajan'dır.

Tablo 12. Ulusal Zehir Danışma Merkezine Başvuran Vakaların Maruz Kaldıkları Zehir Gruplarına Göre Dağılımı, 2018 Yılı

ZEHİR GRUBU	SAYI	YÜZDE
AĞARTICILAR	5.486	2,52
AĞIZ ÇALKALAMA SULARI VE NEFES TAZELEYİCİ	41	0,02
AKARİSİTLER	127	0,06
AKREP SOKMALARI	1.462	0,67
ALKOL	4.699	2,16
ALLERJENLER	4	0,00
ALLIK	18	0,01
AMİGDALİN ZEHİRLENMESİ	128	0,06
AMONYAK	42	0,02
ANALJEZİKLER	13.423	6,18
ANESTEZİKLER	39	0,02
ANTİ/DİYAREYİK/İNFLAMATUVAR/İNFEKTİF İLAÇLAR	559	0,26
ANTİ-AKNE PREPARATLARI	248	0,11
ANTİ-AKNE ÜRÜNLER	1	0,00
ANTİANEMİK PREPARATLAR	2.948	1,36
ANTİEMETİKLER VE BULANTI İLAÇLARI	281	0,13
ANTİEPİLEPTİKLER	5.878	2,70
ANTİHELMİNTİK İLAÇLAR	227	0,10
ANTİHEMORAJİKLER	58	0,03
ANTİHİPERTANSİFLER	133	0,06
ANTİİNFLAMATUVARLAR VE ANTİROMATİK ÜRÜNLER	20.560	9,46
ANTİMİKOBAKTERİYELLER	69	0,03
ANTİNEOPLASTİK AJANLAR	97	0,04
ANTİOBEZİTE PREPARATLARI (DİYET ÜRÜNLERİ HARİÇ)	36	0,02
ANTİPARAZİTER ÜRÜNLER, BÖCEK ÖLDÜRÜCÜLER VE KOVUCULAR	433	0,20
ANTİ-PARKİNSON İLAÇLAR	907	0,42
ANTİPROTOZOAL İLAÇLAR	1.415	0,65
ANTİPRÜRİTİKLER, ANTİHİSTAMİNİK, ANESTEZİK VD	93	0,04
ANTİPSÖRİYATİKLER	12	0,01
ANTİSEPTİK VE DEZENFEKTANLAR	475	0,22
ANTİTROMBOTİK İLAÇLAR	1.870	0,86
ARI SOKMALARI	119	0,05
ARSENİK	5	0,00
ASİT İLE İLİŞKİLİ BOZUKLUK İLAÇLARI	5.203	2,39
AŞILAR	20	0,01
AYAK BAKIM ÜRÜNLERİ	7	0,00

Tablo 12. Ulusal Zehir Danışma Merkezine Başvuran Vakaların Maruz Kaldıkları Zehir Gruplarına Göre Dağılımı, 2018 Yılı (Devamı)

ZEHİR GRUBU	SAYI	YÜZDE
BACA KURUM TEMİZLEME KİMYASALLARI	33	0,02
BAĞIŞIK SERUMLAR VE İMMÜNOGLOBÜLİNLER	5	0,00
BAKIM VE TEMİZLEME ŞAMPUANLARI	235	0,11
BAL VE TÜREVLERİ	54	0,02
BALIK, BALIK ÇARPMASI, SOKMASI	204	0,09
BEBEK ISLAK MENDİLİ	2	0,00
BEBEK KOLONYASI	159	0,07
BEBEK LOSYONU, KREMİ, YAĞI	95	0,04
BEBEK PUDRASI (TALK)	55	0,03
BEBEK SABUNU	8	0,00
BEBEK ŞAMPUANI	89	0,04
BENZOİL ÜRELER	4	0,00
BETA BLOKER İLAÇLAR	2.395	1,10
BİLİNMEYEN AJAN	651	0,30
BİLİNMEYEN BAĞIMLILIK YAPICI KİMYASALLAR	308	0,14
BİLİNMEYEN BİTKİLER	553	0,25
BİLİNMEYEN EV KİMYASALLARI	403	0,19
BİLİNMEYEN GIDALAR	336	0,15
BİLİNMEYEN HAYVAN MARUZİYETLERİ	343	0,16
BİLİNMEYEN HAYVAN SAĞLIĞI İLAÇLARI	319	0,15
BİLİNMEYEN İNSAN SAĞLIĞI İLAÇLARI	5.890	2,71
BİLİNMEYEN KİMYASALLAR	879	0,40
BİLİNMEYEN KOZMETİK KİMYASALLAR	117	0,05
BİLİNMEYEN TARIM KİMYASALLARI	1.950	0,90
BİTKİ GELİŞİM DÜZENLEYİCİLER	196	0,09
BİTKİ KORUYUCU (DİĞER)	5	0,00
BİTKİ TOHUM VE KONSANTRELERİ	147	0,07
BİYOLOJİK İNSEKTİSİTLER	17	0,01
BOĞAZ PREPARATLARI	261	0,12
BOTULİSMUS ZEHİRLENMELERİ	146	0,07
BOYA KİMYASALLARI	338	0,16
BÖCEK CEZBEDİCİLERİ	1	0,00
BÖCEK SAVICI AEROSOLLER	224	0,10

Tablo 12. Ulusal Zehir Danışma Merkezine Başvuran Vakaların Maruz Kaldıkları Zehir Gruplarına Göre Dağılımı, 2018 Yılı (Devamı)

ZEHİR GRUBU	SAYI	YÜZDE
BULAŞIK MAKİNE DETERJANI DİĞER	167	0,08
BULAŞIK MAKİNE DETERJANI GRANÜL-TOZ	27	0,01
BULAŞIK MAKİNE DETERJANI SIVI	89	0,04
BULAŞIK MAKİNE DETERJANI TABLET	672	0,31
CAM TEMİZLİK MADDELERİ	219	0,10
ÇAMAŞIR MAKİNE DETERJANI DİĞER	27	0,01
ÇAMAŞIR MAKİNE DETERJANI GRANÜL-TOZ	362	0,17
ÇAMAŞIR MAKİNE DETERJANI JEL-KAPSÜL	17	0,01
ÇAMAŞIR MAKİNE DETERJANI SIVI	115	0,05
ÇAMAŞIR MAKİNE DETERJANI TABLET	18	0,01
CİLT RENK AÇICI ÜRÜNLER	4	0,00
CİLT TAZELEYİCİLER (TONİK, MİNERAL SULAR)	22	0,01
CİVA	216	0,10
ÇEŞİTLİ HAYVAN SAĞLIĞI PREPARATLARI	1	0,00
ÇEŞİTLİ PİLLER	220	0,10
DENİZ VE SU ÜRÜNLERİ	474	0,22
DEODORANT (İTİCİ GAZ İÇEREN)	40	0,02
DERMATOLOJİK HAYVAN SAĞLIĞI PREPARATLARI	39	0,02
DERMATOLOJİK ANTİBİYOTİKLER VE KEMOTERAPÖTİKLER	58	0,03
DERMATOLOJİK ANTİFUNGALLER	314	0,14
DİĞER ALKOLLER	2	0,00
DİĞER BÖCEK SOKMA VE ISIRMALARI	384	0,18
DİĞER DERMATOLOJİK PREPARATLAR	248	0,11
DİĞER ENFEKSİYONLARA BAĞLI VE/VEYA BOZUK GIDA	1.994	0,92
DİĞER GAZ VE BUHAR ZEHİRLENMELERİ	79	0,04
DİĞER İNSEKTİSİTLER	456	0,21
DİĞER JİNEKOLOJİKLER	174	0,08
DİĞER KARA HAYVANLARINDAN KAYNAKLI OLAYLAR	51	0,02
DİĞER KİMYASALLAR	309	0,14
DİĞER METAL ZEHİRLENMELERİ	110	0,05
DİĞER ORGANİK KİMYASALLAR	43	0,02
DİĞER SİNDİRİM SİSTEMİ VE METABOLİZMA ÜRÜNLERİ	90	0,04
DİĞER SİNİR SİSTEMİ İLAÇLARI	968	0,45

Tablo 12. Ulusal Zehir Danışma Merkezine Başvuran Vakaların Maruz Kaldıkları Zehir Gruplarına Göre Dağılımı, 2018 Yılı (Devamı)

ZEHİR GRUBU	SAYI	YÜZDE
DİĞER SOLUNUM SİSTEMİ ÜRÜNLERİ	2	0,00
DİĞER SOLVENTLER	67	0,03
DİĞER SU HAYVANLARI	23	0,01
DİĞER TÜM TERAPÖTİK ÜRÜNLER	35	0,02
DİĞER VE BİLİNMEYEN MANTARLAR	236	0,11
DİJESTİFLER (ENZİMLER DAHİL)	252	0,12
DİKENLİ VE KABUKLU DENİZ CANLILARI	13	0,01
DİŞ BEYAZLATICILARI	1	0,00
DİŞ MACUNLARI	103	0,05
DİÜRETİKLER	435	0,20
DİYABET TEDAVİSİNDE KULLANILAN İLAÇLAR	2.375	1,09
DUŞ VE BANYO ÜRÜNLERİ (JEL, KÖPÜK, YAĞ, TUZ, TABLET)	47	0,02
EAU DE PARFÜM	331	0,15
EKLEM VE KAS AĞRISINDA KULLANILAN TOPİKAL ÜRÜNLER	320	0,15
EKTOPARAZİTİSİT İLAÇLARI	105	0,05
EL DETERJANLARI (ÇAMAŞIR/ BULAŞIK)	1.541	0,71
EL VE VÜCUT ANTI AGEİNG ÜRÜNLERİ	6	0,00
EL VE VÜCUT İÇİN BAKIM (NEMLENDİRİCİ, BESLEYİCİ)	353	0,16
EMOLİYANLAR VE PROTEKTİFLER	61	0,03
ENERJİ İÇECEKLERİ	69	0,03
ESRAR	193	0,09
ETANOL	22	0,01
ETİLEN GLİKOL VE İSOPROPİL ALKOL	168	0,08
EYELİNER, DİPLİNER	4	0,00
FEROMONLAR	7	0,00
FIRIN TEMİZLEYİCİLER	26	0,01
FONDOTEN (STİCK, LİKİT, SIKIŞTIRILMIŞ VB)	21	0,01
FONKSİYONEL GASTROİNTESTİNAL HASTALIK İLAÇLARI	5.831	2,68
FORMALDEHİT	19	0,01
FREON	7	0,00
FUMİGANTLAR	24	0,01
FUNGUSİTLER	514	0,24
GENEL BESLENME	12	0,01
GENİTO İDRAR SİSTEMİ VE SEKS HORMONLARI	2	0,00
GIDA KAYNAKLI ALERJİK OLAYLAR	46	0,02
GIDA KORUNMASINDA KULLANILAN KİMYASALLAR VE MAYA	375	0,17

Tablo 12. Ulusal Zehir Danışma Merkezine Başvuran Vakaların Maruz Kaldıkları Zehir Gruplarına Göre Dağılımı, 2018 Yılı (Devamı)

ZEHİR GRUBU	SAYI	YÜZDE
GÖZ ALTI KAPATICI	1	0,00
GÖZ FARI	5	0,00
GÖZ KALEMİ, KAŞ KALEMİ	4	0,00
GÖZ MAKYAJI TEMİZLEYİCİ ÜRÜNLER (KREM, LOSYON, JEL)	7	0,00
GÖZ YAŞARTICI (BİBER) GAZ	76	0,03
GUT HASTALIĞINA KARŞI KULLANILAN İLAÇLAR	448	0,21
GÜÇLÜ YAPIŞTIRICI KİMYASALLAR	322	0,15
GÜNEŞ ÖNCESİ ÜRÜNLER	2	0,00
GÜNEŞ SONRASI ÜRÜNLER	32	0,01
GÜNEŞSİZ BRONZLAŞTIRAN (OTOBRONZAN) ÜRÜNLER	1	0,00
HALLUSİNOJENLER	3	0,00
HAVUZ KİMYASALLARI	72	0,03
HAYVAN SAĞLIĞI DİĞER AJANLARI	1	0,00
HERBİSİTLER	404	0,19
HİPOFİZ, HİPOTALAMUS HORMONLARI VE ANALOGLARI	51	0,02
HOBİ MALZEMELERİ	1	0,00
HORMONAL TEDAVİ	62	0,03
İÇECEKLER (ALKOLSÜZ)	282	0,13
İMMUNOLOJİK HAYVAN SAĞLIĞI PREPARATLARI	7	0,00
İMMÜNOSTİMÜLANLAR	6	0,00
İMMÜNOSÜPRESANLAR	196	0,09
İNHALANLAR (SOLVENTLER)	110	0,05
İNORGANİK KİMYASALLAR (METAL ZEHİRLENMELERİ)	25	0,01
İNSAN SAĞLIĞINDA KULLANILAN ARA ÜRÜNLER	697	0,32
İNŞAAT YAPI KİMYASALLARI	159	0,07
İSKELET KASINI GEVŞETEN İLAÇLAR	4.054	1,87
JİNEKOLOJİK ANTİİNFEKTİFLER VE ANTİSEPTİKLER	269	0,12
KADIN HİJYEN ÜRÜNLERİ (ISLAK MENDİL, KREM, JEL, LOSYON)	19	0,01
KALICI DOĞAL SAÇ BOYALARI	18	0,01
KALICI KİMYASAL SAÇ BOYALARI (OKSİDE OLAN)	109	0,05
KALP TEDAVİSİ	625	0,29
KALSİYUM HOMEOSTAZİS	9	0,00
KALSİYUM KANAL BLOKERLERİ	859	0,40
KAN VE KAN OLUŞTURAN ORGANLAR	1	0,00
KAN VE KAN YAPAN ORGANLAR (HAYVAN SAĞLIĞI)	1	0,00
KAN YERİNE KULLANILANLAR VE PERFÜZYON ÇÖZELTİLERİ	31	0,01

Tablo 12. Ulusal Zehir Danışma Merkezine Başvuran Vakaların Maruz Kaldıkları Zehir Gruplarına Göre Dağılımı, 2018 Yılı (Devamı)

ZEHİR GRUBU	SAYI	YÜZDE
KARBAMATLAR	115	0,05
KARDİYOASKÜLER SİSTEM	1	0,00
KAS-İSKELET SİSTEMİNDE KULLANILAN DİĞER İLAÇLAR	8	0,00
KEMİK HASTALIKLARI TEDAVİSİNDE KULLANILAN İLAÇLAR	47	0,02
KIR VE BAHÇE BİTKİLERİ	394	0,18
KIRTASIYE KİMYASALLARI	878	0,40
KIŞ MÜCADELE İLAÇLARI	2	0,00
KİBRİT	17	0,01
KİMYASAL MADDE BULAŞMIŞ GIDALAR	6	0,00
KİREÇ VE YAĞ ÇÖZÜCÜLER	2.822	1,30
KLORLU HİDROKARBONLAR	52	0,02
KOKAİN	36	0,02
KOKU GİDERİCİLER (PDB VE NAFTALİN)	511	0,24
KOLONYALAR (SPREY, DÖKME)	1.407	0,65
KOMBİNE VE KARIŞIK KULLANIMLAR	23	0,01
KONSTİPASYON TEDAVİ İLAÇLARI	563	0,26
KONTRAST MADDELER	17	0,01
KORTİKOSTEROİDLER, DERMATOLOJİK PREPARATLAR	73	0,03
KURŞUN	28	0,01
KÜLTÜR MANTARLARI	463	0,21
LAVABO AÇICILAR	523	0,24
LİPİD MODİFİYE EDEN İLAÇLAR	629	0,29
MAKYAJ TEMİZLEYİCİLER MENDİL, KREM, LOSYON, JEL, TONİK	30	0,01
MASAJ ÜRÜNLERİ (YAĞ, KREM, LOSYON, JEL, SOLÜSYON)	19	0,01
MASKARA	5	0,00
METAL PAS GİDERİCİ VE PARLATICILAR	54	0,02
METİL ALKOL	61	0,03
MİNERAL DESTEKLER	814	0,37
MOLLUSİSİTLER	20	0,01
MUM VE BENZERİ EV DEKORASYON MALZEMELERİ	57	0,03
MUSCULO-İSKELET SİSTEMİ	22	0,01
NAZAL PREPARATLAR	650	0,30
NEM TUTUCULAR (SİLİKA JEL)	345	0,16
NEMATİSİTLER VE TOPRAK FUMİGANTLARI	35	0,02

Tablo 12. Ulusal Zehir Danışma Merkezine Başvuran Vakaların Maruz Kaldıkları Zehir Gruplarına Göre Dağılımı, 2018 Yılı (Devamı)

ZEHİR GRUBU	SAYI	YÜZDE
NEONİKOTİNİK İNSEKTİSİTLER	1	0,00
OBSTRÜKTİF SOLUNUM YOLU HAST. KULLANILAN PREPARATLAR	2.960	1,36
ODA PARFÜMLERİ	346	0,16
OFTALMOLOJİK VE OTOLOJİK PREPARATLAR	21	0,01
OFTALMOLOJİKLER	217	0,10
OPİADLAR	95	0,04
ORGANİK FOSFORLULAR	560	0,26
OTO PARFÜMÜ	60	0,03
OTOLOJİK İLAÇLAR (KULAK İLAÇLARI)	125	0,06
ÖKSÜRÜK VE SOĞUK ALGINLIĞI PREPARATLARI	10.279	4,73
ÖRÜMCEK ISIRMALARI	99	0,05
PARLATICILAR	1.304	0,60
PATLAYICI VE YANICI KİMYASALLAR	45	0,02
PEELİNG (SOYUCU) ÜRÜNLER	2	0,00
PERİFERİK VAZODİLATÖRLER	39	0,02
PERMANANT ÜRÜNLERİ	1	0,00
PETROL GAZLARI	469	0,22
PETROL ÜRÜNLERİ	843	0,39
PİŞİK OLUŞUMUNU ÖNLEYİCİ ÜRÜNLER (KREM, LOSYON, JEL)	42	0,02
PSİKOANALEPTİKLER	18.500	8,51
PSİKOLEPTİKLER	12.244	5,63
PUDRA (SIKIŞTIRILMIŞ TOZ)	31	0,01
RENİN-ANJİYOTENSİN SİSTEMİNE ETKİLİ İLAÇLAR	2.683	1,23
RODENTİSİTLER	2.272	1,05
RUJ, LİKİT RUJ, DUDAK PARLATICISI	74	0,03
SABUNLAR (BAR/KALIP)	217	0,10
SAÇ AÇICI ÜRÜNLER	5	0,00
SAÇ BESLEYİCİ /GÜÇLENDİRİCİ ÜRÜNLER	33	0,02
SAÇ KREMLERİ	1	0,00
SAÇ RENKLENDİRİCİ ÜRÜNLER (SPREY, JÖLE, MASKARA)	12	0,01
SAÇ ŞEKİLLENDİRİCİ ÜRÜNLER	47	0,02
SAFRA VE KARACİĞER TEDAVİSİ İLAÇLARI	48	0,02
SAKATAT	38	0,02
SALON (EV) BİTKİLERİ	406	0,19
SEDATİF, HİPNOTİK VE ANKSİYOLİTİKLER	10	0,00
SEKS HORMONLARI VE GENİTAL SİSTEM MODÜLATÖRLERİ	2.345	1,08

Tablo 12. Ulusal Zehir Danışma Merkezine Başvuran Vakaların Maruz Kaldıkları Zehir Gruplarına Göre Dağılımı, 2018 Yılı (Devamı)

ZEHİR GRUBU	SAYI	YÜZDE
SENTETİK BAĞIMLILIK YAPICI KİMYASALLAR	173	0,08
SENTETİK PİRETROİTLER	1.934	0,89
SIVI (LİKİT) TEMİZLEYİCİ ÜRÜNLER (DURULANMAYAN)	24	0,01
SIVI (LİKİT) TEMİZLEYİCİ ÜRÜNLER (DURULANAN)	388	0,18
SİGARA TÛTÛNÛ	368	0,17
SİNDİRİM SİSTEMİ VE METABOLİZMASI	81	0,04
SİNİR SİSTEMİ	19	0,01
SİSTEMİK KULLANILAN ANABOLİK İLAÇLAR	6	0,00
SİSTEMİK KULLANILAN ANTİBAKTERİYELLER	9.744	4,48
SİSTEMİK KULLANILAN ANTİHİSTAMİNİKLER	3.277	1,51
SİSTEMİK KULLANILAN ANTİMİKOTİKLER	193	0,09
SİSTEMİK KULLANILAN ANTİVİRALLER	269	0,12
SİSTEMİK KULLANILAN KORTİKOSTEROİDLER	252	0,12
SİSTEMİK KULLANIM İÇİN ANTİİNFEKTİFLER	95	0,04
SİYANÛR	48	0,02
SOLUNUM SİSTEMİ	1	0,00
STOMATOLOJİK (AĞIZ) PREPARATLARI	477	0,22
SU MAYMUNU	159	0,07
SENTETİK KATİNON TÛREVLERİ	3	0,00
TARIM KİMYASALI BULAŞMIŞ GIDALAR	29	0,01
TEDAVİ AMAÇLI KULLANILAN BİTKİLER	130	0,06
TER ÖNLEYİCİLER -ANTİPERSPİRANT	17	0,01
TERMOMETRELER	545	0,25
TIRAŞ KÖPÛĞÛ (İTİCİ GAZ İÇEREN)	1	0,00
TIRAŞ ÖNCESİ ÜRÜNLER (SABUN, KREM, LOSYON, JEL)	7	0,00
TIRAŞ SONRASI ÜRÜNLER	63	0,03
TIRNAK CİLASI (OJE) VE PARLATICISI	95	0,04
TIRNAK CİLASI ÇIKARICILARI	282	0,13

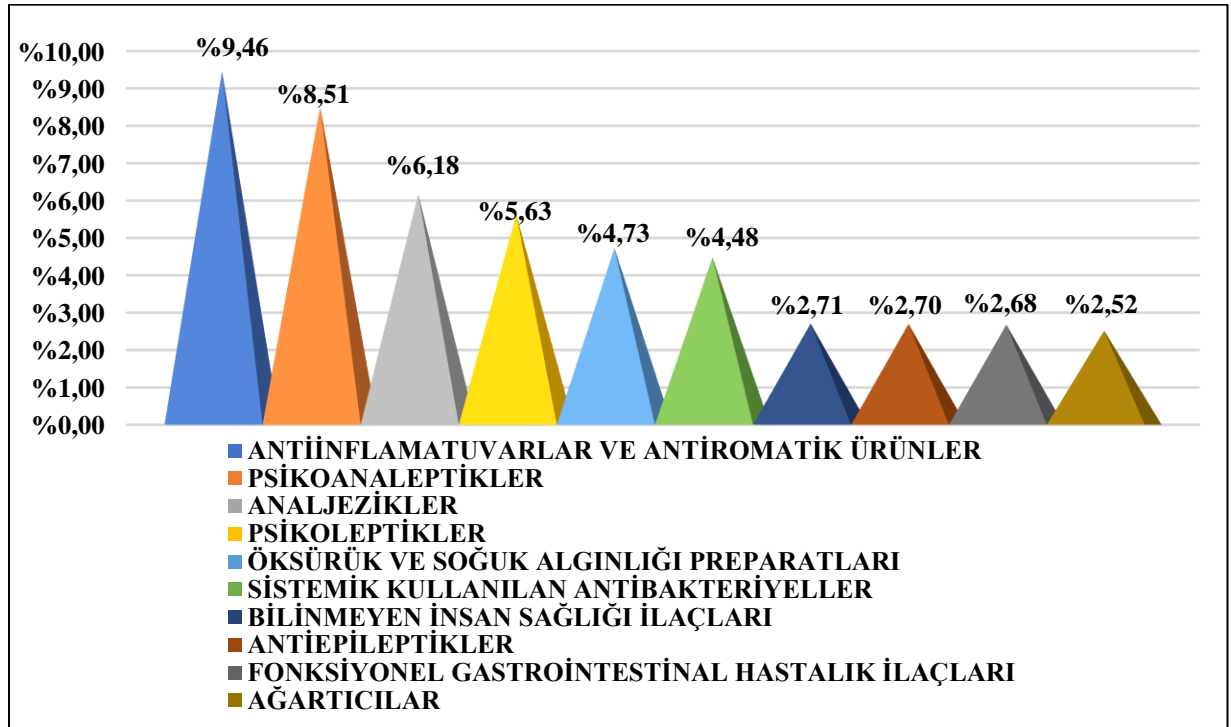
Tablo 12. Ulusal Zehir Danışma Merkezine Başvuran Vakaların Maruz Kaldıkları Zehir Gruplarına Göre Dağılımı, 2018 Yılı (Devamı)

ZEHİR GRUBU	SAYI	YÜZDE
TİNER	1.599	0,74
TİROİD TEDAVİSİ	1.365	0,63
TOLUEN	2	0,00
TUVALET TEMİZLEYİCİLER	478	0,22
TÜM DİĞER NON-TERAPÖTİK ÜRÜNLER	6	0,00
TÜY DÖKÜCÜ ÜRÜNLER (KREM, LOSYON, JEL, SOLÜSYON)	26	0,01
TÜY SÖKÜCÜ ÜRÜNLER (AĞDA, BANT)	14	0,01
UNLU MAMÜLLER	1	0,00
UYARICILAR (PSİKOSTİMÜLANLAR)	184	0,08
ÜROLOJİKLER	800	0,37
VAZOPROTEKTİFLER	600	0,28
VETERİNER İLAÇLARI	4	0,00
VİTAMİNLER	2.631	1,21
KSİLEN	1	0,00
YABANI MANTARLAR	4.157	1,91
YAKICI VE TAHRİŞ EDİCİ KİMYASALLAR	725	0,33
YANGIN SÖNDÜRÜCÜ KİMYASALLAR	50	0,02
YANMANIN ZEHİRLİ ÜRÜNLERİ	1.579	0,73
YARA VE ÜLSERLERİN TEDAVİSİNDE KULLANILAN İLAÇLAR	47	0,02
YARI KALICI SAÇ BOYALARI	1	0,00
YAZLIK YAĞLAR	2	0,00
YILAN ISIRMALARI	556	0,26
YUMUŞATICILAR	265	0,12
YUVARLAK PİLLER, DİSK PİLLERİ	196	0,09
YÜZ BAKIM ÜRÜNLERİ (ANTI-AGEİNG)	12	0,01
YÜZ İÇİN BAKIM (NEMLENDİRİCİ, BESLEYİCİ)	16	0,01
YÜZEY TEMİZLİK VE DEZENFEKTAN MADDELERİ	1.956	0,90
GENEL TOPLAM	217.323	100,00

Tablo 13. Ulusal Zehir Danışma Merkezine Başvuran Vakaların Maruz Kaldıkları İlk 10 Zehir Grubuna Göre Dağılımı, 2018 Yılı

SIRA NO	ZEHİR GRUBU	SAYI	YÜZDE
1	ANTIİNFLAMATUVARLAR VE ANTIROMATİK ÜRÜNLER	20.560	9,46
2	PSİKOANALEPTİKLER	18.500	8,51
3	ANALJEZİKLER	13.423	6,18
4	PSİKOLEPTİKLER	12.244	5,63
5	ÖKSÜRÜK VE SOĞUK ALGINLIĞI PREPARATLARI	10.279	4,73
6	SİSTEMİK KULLANILAN ANTİBAKTERİYELLER	9.744	4,48
7	BİLİNMEYEN İNSAN SAĞLIĞI İLAÇLARI	5.890	2,71
8	ANTIPILEPTİKLER	5.878	2,70
9	FONKSİYONEL GASTROİNTESTİNAL HASTALIK İLAÇLARI	5.831	2,68
10	AĞARTICILAR	5.486	2,52

Vakaların Maruz Kaldıkları İlk 10 Zehir Grubu; 20.560'ı Antiinflamatuvarlar ve Antiromatik Ürünler, 18.500'ü Psikoanaleptikler, 13.423'ü Analjezikler, 12.244'ü Psikoleptikler, 10.279'u Öksürük ve Soğuk Aşınlığı Preparatları, 9.744'ü Sistemik Kullanılan Antibakteriyeller, 5.890'ı Bilinmeyen İnsan Sağlığı İlaçları, 5.878'i Antiepileptikler, 5.831'i Fonksiyonel Gastrointestinal Hastalık İlaçları, 5486'sı Ağartıcılar'dır.



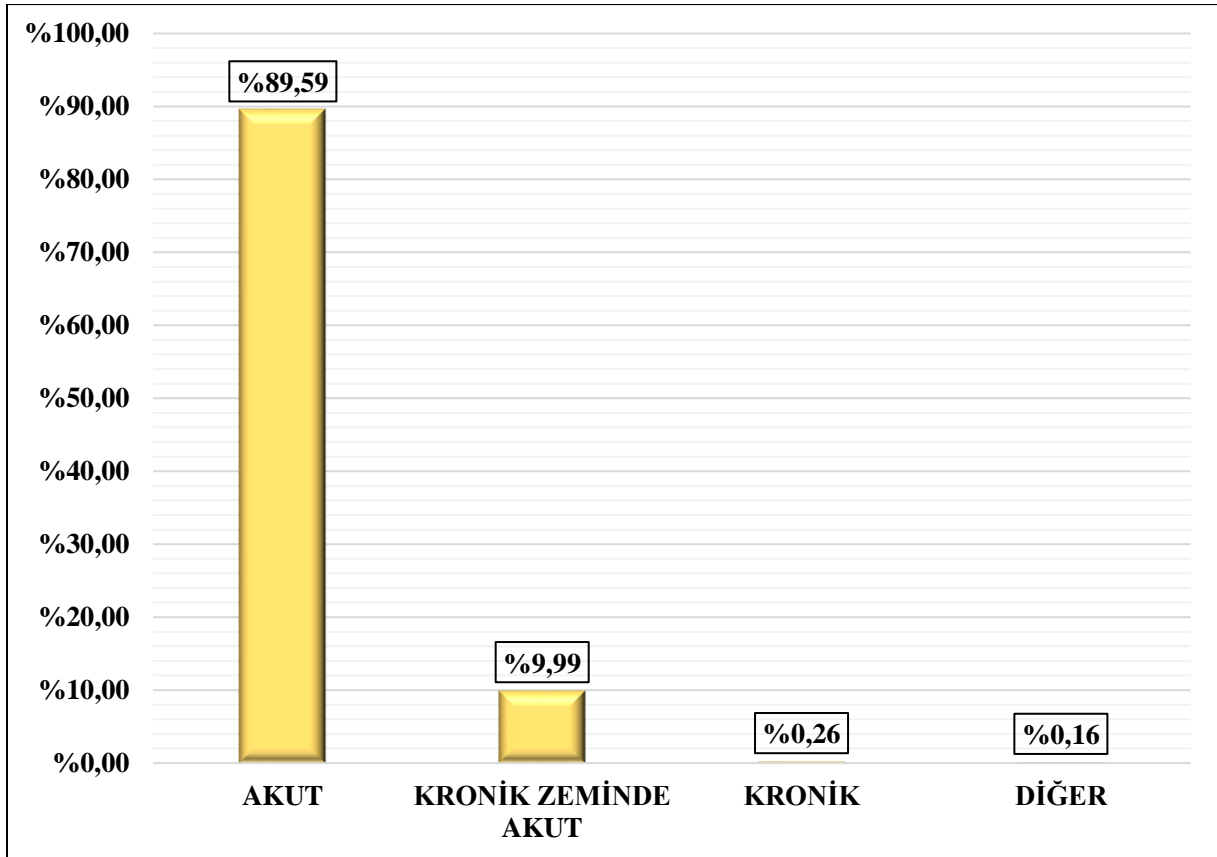
Grafik 11. Ulusal Zehir Danışma Merkezine Başvuran Vakaların Maruz Kaldıkları İlk 10 Zehir Grubuna Göre Dağılımı, 2018 Yılı

Vakaların Maruz Kaldıkları İlk 10 Zehir Grubu; %9,46'sı Antiinflamatuvarlar ve Antiromatik Ürünler, %8,51'i Psikoanaleptikler, %6,18'i Analjezikler, %5,63'ü Psikoleptikler, %4,73'ü Öksürük ve Soğuk Aşınlığı Preparatları, %4,48'i Sistemik Kullanılan Antibakteriyeller, %2,71'i Bilinmeyen İnsan Sağlığı İlaçları, %2,70'i Antiepileptikler, %2,68'i Fonksiyonel Gastrointestinal Hastalık İlaçları, %2,52'si Ağartıcılar'dır.

Tablo 14. Ulusal Zehir Danışma Merkezine Başvuran Vakaların Zehirlenme Türüne Göre Dağılımı, 2018 Yılı

ZEHİRLENME TÜRÜ	SAYI	YÜZDE
AKUT	194.689	89,59
KRONİK ZEMİNDE AKUT	21.707	9,99
KRONİK	575	0,26
DİĞER	352	0,16
GENEL TOPLAM	217.323	100,00

Vakaların Zehirlenme Türüne Göre Dağılımı; 194.689'u Akut, 21.707'si Kronik Zeminde Akut, 575'i Kronik, 352'si Diğer'dir.



Grafik 12. Ulusal Zehir Danışma Merkezine Başvuran Vakaların Zehirlenme Türüne Göre Dağılımı, 2018 Yılı

Vakaların Zehirlenme Türüne Göre Dağılımı; %89,59'u Akut, %9,99'u Kronik Zeminde Akut, %0,26'sı Kronik, %0,16'sı Diğer'dir.

Tablo 15. Ulusal Zehir Danışma Merkezine Başvuran Vakaların Maruz Kaldıkları (ATC Adına Göre) İlk 50 İnsan Sağlığı Ajanı, 2018 Yılı

SIRA NO	ATC ADI	SAYI	YÜZDE
1	DİĞER SOĞUK ALGINLIĞI PREPARATLARI	8.946	5,82
2	PARASETAMOL	7.988	5,20
3	BİLİNMEYEN İNSAN SAĞLIĞI İLACI	5.985	3,90
4	DİKLOFENAK DİETİLAMONYUM TUZU	5.339	3,48
5	SERTRALİN HİDROKLORÜR	4.329	2,82
6	DESKETOPROFEN TROMETAMOL	4.027	2,62
7	AMOKSİSİLİN + KLAVULANİK ASİT	3.536	2,30
8	KETİAPİN FUMARAT	2.729	1,78
9	ASETAMİNOFEN + PAMABROM + PİRİLAMİN MALEAT	2.704	1,76
10	ESSİTALOPRAM OKZALAT	2.510	1,63
11	FLURBİPROFEN	2.332	1,52
12	İBUPROFEN	2.291	1,49
13	RİSPERİDON	2.264	1,47
14	NAPROKSEN	2.188	1,42
15	FLUOKSETİN HİDROKLORÜR	1.830	1,19
16	ALPRAZOLAM	1.491	0,97
17	PREGABALİN	1.486	0,97
18	OLANZAPİN	1.474	0,96
19	AMİTRİPTİLİN HİDROKLORÜR	1.413	0,92
20	METFORMİN HİDROKLORÜR	1.400	0,91
21	VENLAFKSİN HİDROKLORÜR	1.386	0,90
22	İBUPROFEN, KOMBİNASYONLARI	1.354	0,88
23	LANSOPRAZOL	1.259	0,82
24	LEVOTİROKSİN SODYUM	1.259	0,82
25	ASETİLSALİSİLİK ASİT (ANTİTROMBOTİK)	1.237	0,81

Tablo 15. Ulusal Zehir Danışma Merkezine Başvuran Vakaların Maruz Kaldıkları (ATC Adına Göre) İlk 50 İnsan Sağlığı Ajanı, 2018 Yılı (Devamı)

SIRA NO	ATC ADI	SAYI	YÜZDE
26	BUTİLSKOPOLAMİN VE ANALJEZİKLER	1.230	0,80
27	PANTOPRAZOL SODYUM	1.229	0,80
28	FENİRAMİDOL HİDROKLORÜR	1.226	0,80
29	PAROKSETİN HİDROKLORÜR	1.206	0,79
30	METOKLOPRAMİT HİDROKLORÜR	1.126	0,73
31	ETODOLAK	1.086	0,71
32	VALPROAT SODYUM	1.069	0,70
33	MONTELUKAST SODYUM	1.069	0,70
34	DULOKSETİN	1.053	0,69
35	MİRTAZAPİN	1.020	0,66
36	ARİPİPRAZOL	998	0,65
37	B1 VİTAMİNİ, B6 VİTAMİNİ VE / VEYA B12 VİTAMİNİ İLE BİRLİKTE	917	0,60
38	SİPROFLOKSASİN	907	0,59
39	METOPROLOL TARTARAT	865	0,56
40	ETİNİL ESTRADİOL + LEVONORJESTREL	850	0,55
41	KLORZOXAZONE, KOMBİNASYONLARI HARİÇ PSİKOLEPTİKLER	848	0,55
42	BUTİLSKOPOLAMİNYUM BROMÜR	838	0,55
43	ASETİLSALİSİLİK ASİT (ANALJEZİK)	824	0,54
44	ESOMEPRAZOL MAGNEZYUM TRİHİDRAT	817	0,53
45	PROPRANOLOL HİDROKLORÜR	817	0,53
46	KLARİTROMİSİN LAKTOBİYONAT	807	0,53
47	KARBAMAZEPİN	780	0,51
48	DESLORATADİN	770	0,50
49	TRAZODON HİDROKLORÜR	760	0,49
50	HİDROKSİZİN HİDROKLORÜR	746	0,49

Tablo 16. Ulusal Zehir Danışma Merkezine Başvuran 0-5 Yaş (<6 Yaş) Grubu Vakaların İllere Göre Dağılımı, 2018 Yılı

İL	SAYI	YÜZDE
ADANA	1.634	2,67
ADİYAMAN	614	1,00
AFYON	523	0,85
AĞRI	503	0,82
AKSARAY	313	0,51
AMASYA	264	0,43
ANKARA	4.496	7,34
ANTALYA	1.520	2,48
ARDAHAN	56	0,09
ARTVİN	114	0,19
AYDIN	733	1,20
BALIKESİR	685	1,12
BARTIN	122	0,20
BATMAN	767	1,25
BAYBURT	47	0,08
BİLECİK	126	0,21
BİNGÖL	309	0,50
BİTLİS	278	0,45
BOLU	189	0,31
BURDUR	134	0,22
BURSA	2.107	3,44
ÇANAKKALE	272	0,44
ÇANKIRI	119	0,19
ÇORUM	427	0,70
DENİZLİ	537	0,88
DİĞER	776	1,27
DİYARBAKIR	1.692	2,76
DÜZCE	397	0,65
EDİRNE	217	0,35
ELAZIĞ	429	0,70
ERZİNCAN	201	0,33
ERZURUM	645	1,05
ESKİŞEHİR	567	0,93
GAZİANTEP	1.398	2,28
GİRESUN	335	0,55
GÜMÜŞHANE	100	0,16
HAKKÂRİ	140	0,23
HATAY	1.104	1,80
İĞDIR	182	0,30
ISPARTA	296	0,48

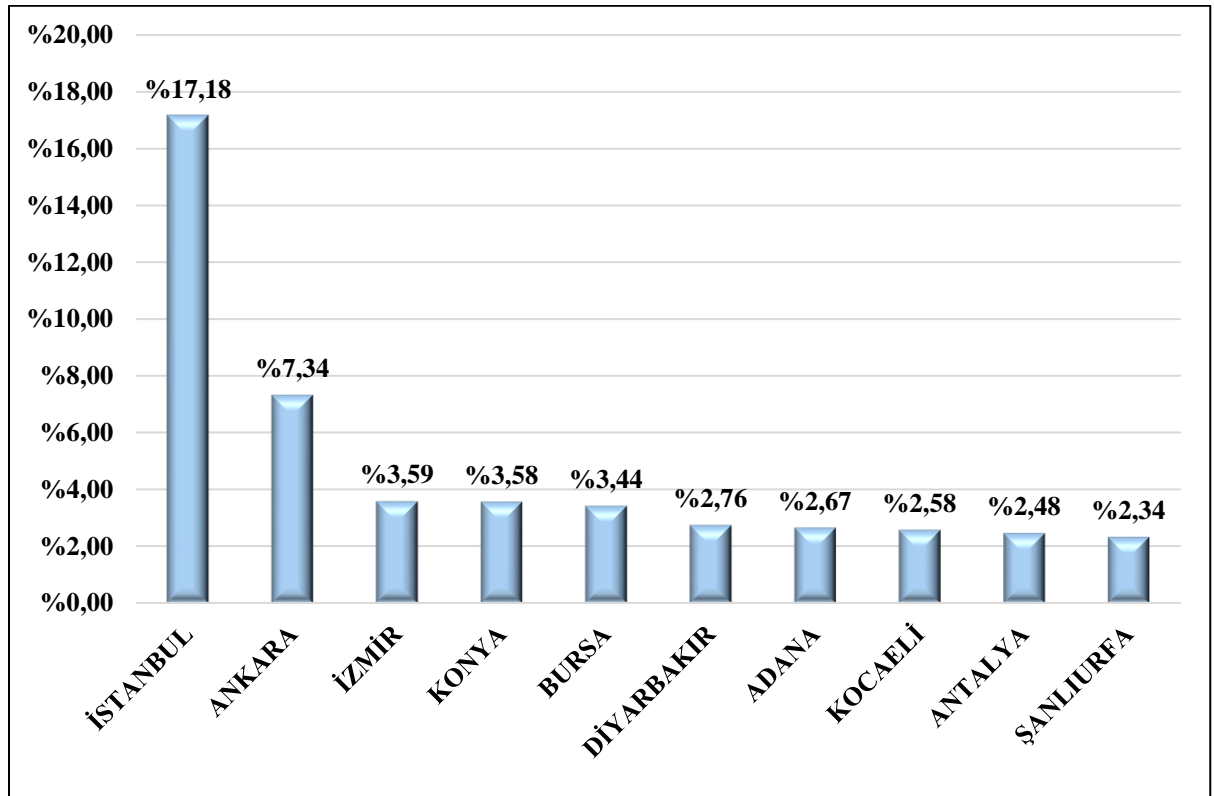
Tablo 16. Ulusal Zehir Danışma Merkezine Başvuran 0-5 Yaş (<6 Yaş) Grubu Vakaların İllere Göre Dağılımı, 2018 Yılı (Devamı)

İL	SAYI	YÜZDE
İÇEL	1.178	1,92
İSTANBUL	10.525	17,18
İZMİR	2.200	3,59
KAHRAMANMARAŞ	1.023	1,67
KARABÜK	150	0,24
KARAMAN	188	0,31
KARS	163	0,27
KASTAMONU	218	0,36
KAYSERİ	882	1,44
KIBRIS	49	0,08
KIRIKKALE	171	0,28
KIRKLARELİ	171	0,28
KIRŞEHİR	170	0,28
KİLİS	90	0,15
KOCAELİ	1.583	2,58
KONYA	2.195	3,58
KÜTAHYA	430	0,70
MALATYA	790	1,29
MANİSA	830	1,35
MARDİN	753	1,23
MUĞLA	512	0,84
MUŞ	505	0,82
NEVŞEHİR	196	0,32
NİĞDE	343	0,56
ORDU	586	0,96
OSMANİYE	553	0,90
RİZE	328	0,54
SAKARYA	1.288	2,10
SAMSUN	1.191	1,94
SİİRT	233	0,38
SİNOP	86	0,14
SİVAS	468	0,76
ŞANLIURFA	1.436	2,34
ŞIRNAK	308	0,50
TEKİRDAĞ	791	1,29
TOKAT	422	0,69
TRABZON	848	1,38
TUNCELİ	54	0,09
UŞAK	258	0,42
VAN	815	1,33
YALOVA	165	0,27
YOZGAT	352	0,57
ZONGULDAK	407	0,66
GENEL TOPLAM	61.272	100,00

Tablo 17. Ulusal Zehir Danışma Merkezine Başvuran 0-5 Yaş (<6 Yaş) Grubu Vakaların İlk 10 İl Dağılımı, 2018 Yılı

SIRA NO	İL	SAYI	YÜZDE
1	İSTANBUL	10.525	17,18
2	ANKARA	4.496	7,34
3	İZMİR	2.200	3,59
4	KONYA	2.195	3,58
5	BURSA	2.107	3,44
6	DİYARBAKIR	1.692	2,76
7	ADANA	1.634	2,67
8	KOCAELİ	1.583	2,58
9	ANTALYA	1.520	2,48
10	ŞANLIURFA	1.436	2,34

0-5 Yaş (<6 Yaş) Grubu Vakaların İlk 10 İl Dağılımı; 10.525'i İstanbul, 4.496'sı Ankara, 2.200'ü İzmir, 2.195'i Konya, 2.107'si Bursa, 1.692'si Diyarbakır, 1.634'ü Adana, 1.583'ü Kocaeli, 1.520'si Antalya, 1.436'sı Şanlıurfa'dır.



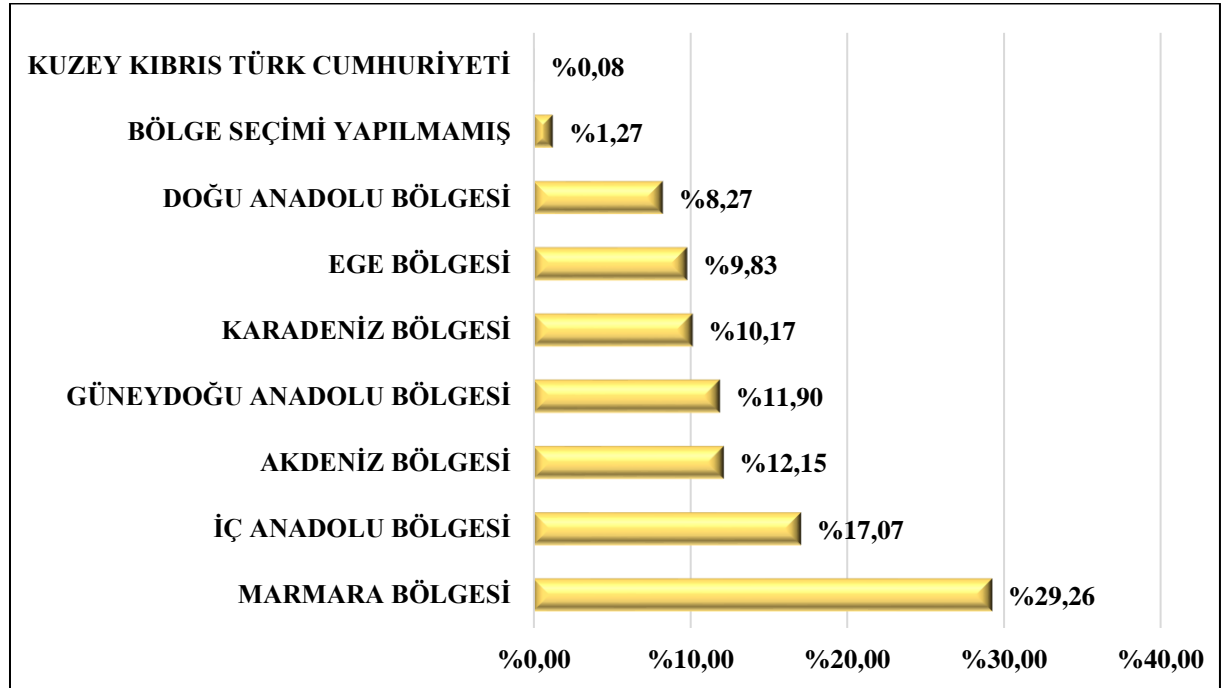
Grafik 13. Ulusal Zehir Danışma Merkezine Başvuran 0-5 Yaş (<6 Yaş) Grubu Vakaların İlk 10 İl Dağılımı, 2018 Yılı

0-5 Yaş (<6 Yaş) Grubu Vakaların İlk 10 İl Dağılımı; %17,18'i İstanbul, %7,34'ü Ankara, %3,59'u İzmir, %3,58'i Konya, %3,44'ü Bursa, %2,76'sı Diyarbakır, %2,67'si Adana, %2,58'i Kocaeli, %2,48'i Antalya, %2,34'ü Şanlıurfa'dır.

Tablo 18. Ulusal Zehir Danışma Merkezine Başvuran 0-5 Yaş (<6 Yaş) Grubu Vakaların Bölgelere Göre Dağılımı, 2018 Yılı

BÖLGELER	SAYI	YÜZDE
MARMARA BÖLGESİ	17.930	29,26
İÇ ANADOLU BÖLGESİ	10.460	17,07
AKDENİZ BÖLGESİ	7.442	12,15
GÜNEYDOĞU ANADOLU BÖLGESİ	7.291	11,90
KARADENİZ BÖLGESİ	6.231	10,17
EGE BÖLGESİ	6.023	9,83
DOĞU ANADOLU BÖLGESİ	5.070	8,27
BÖLGE SEÇİMİ YAPILMAMIŞ	776	1,27
KUZAY KIBRIS TÜRK CUMHURİYETİ	49	0,08
GENEL TOPLAM	61.272	100,00

0-5 Yaş (<6 Yaş) Grubu Vakaların Bölgelere Göre Dağılımı; 17.930'u Marmara Bölgesi, 10.460'ı İç Anadolu Bölgesi, 7.442'si Akdeniz Bölgesi, 7.291'i Güneydoğu Anadolu Bölgesi, 6.231'i Karadeniz Bölgesi, 6.023'ü Ege Bölgesi, 5.070'i Doğu Anadolu Bölgesi, 776'sı Bölge Seçimi Yapılmamış, 49'u Kuzey Kıbrıs Türk Cumhuriyeti'dir.



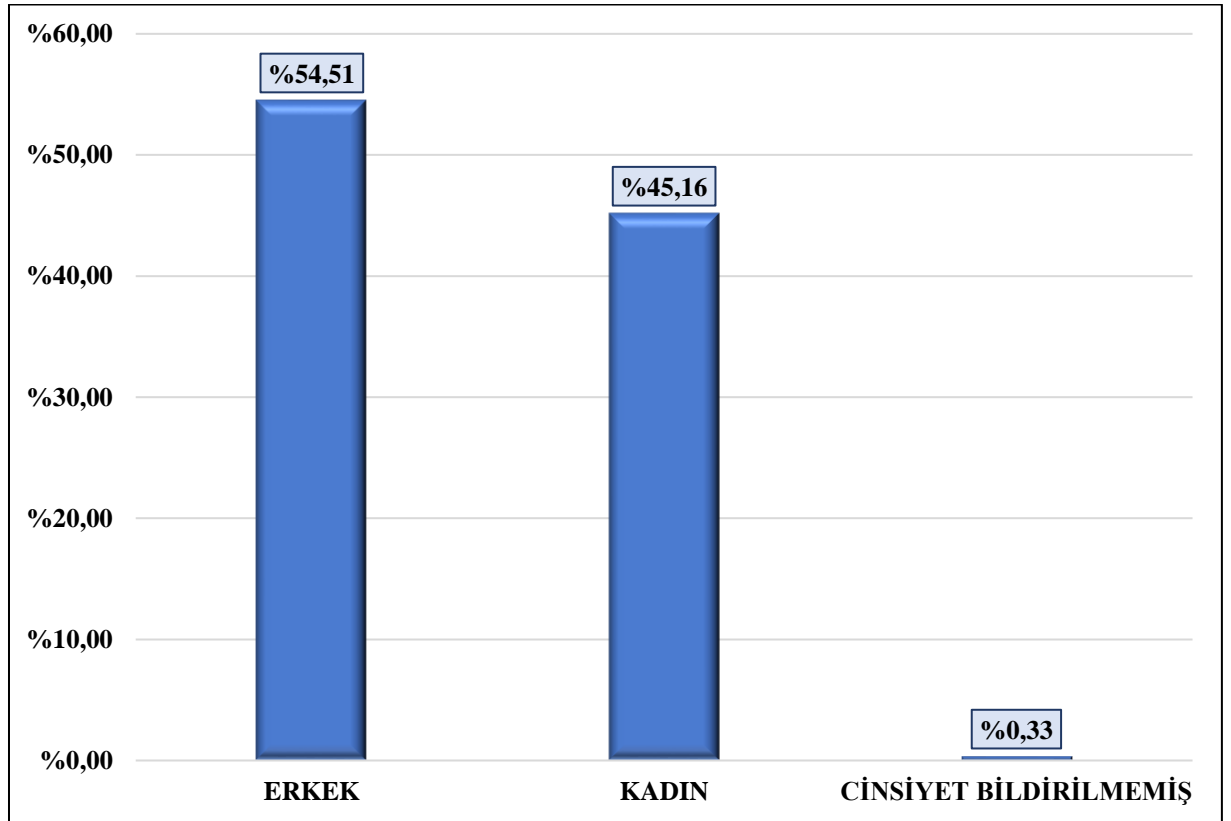
Grafik 14. Ulusal Zehir Danışma Merkezine Başvuran 0-5 Yaş (<6 Yaş) Grubu Vakaların Bölgelere Göre Dağılımı, 2018 Yılı

0-5 Yaş (<6 Yaş) Grubu Vakaların Bölgelere Göre Dağılımı; %29,26'sı Marmara Bölgesi, %17,07'si İç Anadolu Bölgesi, %12,15'i Akdeniz Bölgesi, %11,90'ı Güneydoğu Anadolu Bölgesi, %10,17'si Karadeniz Bölgesi, %9,83'ü Ege Bölgesi, %8,27'si Doğu Anadolu Bölgesi, %1,27'si Bölge Seçimi Yapılmamış, %0,08'i Kuzey Kıbrıs Türk Cumhuriyeti'dir.

Tablo 19. Ulusal Zehir Danışma Merkezine Başvuran 0-5 Yaş (<6 Yaş) Grubu Vakaların Cinsiyete Göre Dağılımı, 2018 Yılı

CİNSİYET	SAYI	YÜZDE
ERKEK	33.398	54,51
KADIN	27.671	45,16
CİNSİYET BİLDİRİLMEMİŞ	203	0,33
GENEL TOPLAM	61.272	100,00

0-5 Yaş (<6 Yaş) Grubu Vakaların Cinsiyete Göre Dağılımı; 33.398'i Erkek, 27.671'i Kadın, 203'ü Cinsiyet Bildirilmemiş'tir.



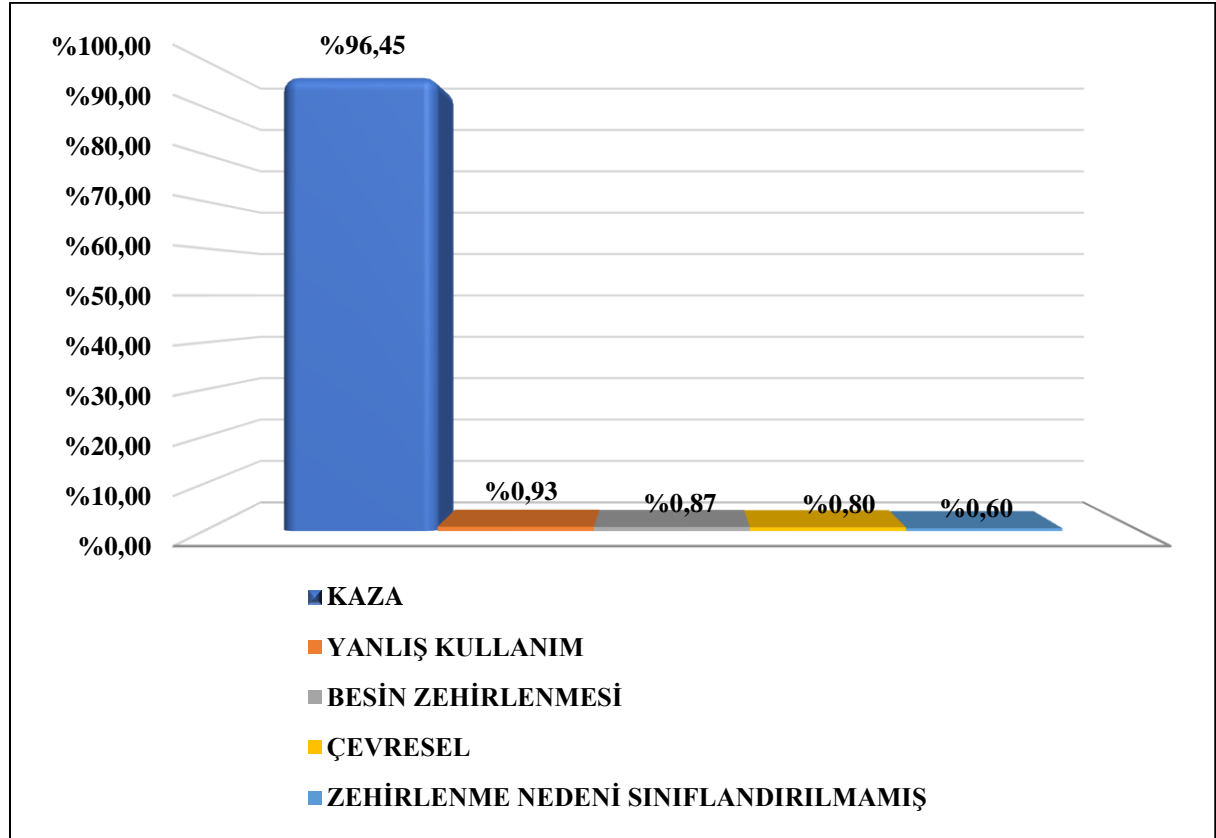
Grafik 15. Ulusal Zehir Danışma Merkezine Başvuran 0-5 Yaş (<6 Yaş) Grubu Vakaların Cinsiyete Göre Dağılımı, 2018 Yılı

0-5 Yaş (<6 Yaş) Grubu Vakaların Cinsiyete Göre Dağılımı; %54,51'i Erkek, %45,16'sı Kadın, %0,33'ü Cinsiyet Bildirilmemiş'tir.

Tablo 20. Ulusal Zehir Danışma Merkezine Başvuran 0-5 Yaş (<6 Yaş) Grubu Vakaların İlk Beş Zehirlenme Nedenine Göre Dağılımı, 2018 Yılı

SIRA NO	ZEHİRLENME NEDENİ	SAYI	YÜZDE
1	KAZA	59.094	96,45
2	YANLIŞ KULLANIM	568	0,93
3	BESİN ZEHİRLENMESİ	534	0,87
4	ÇEVRESEL	492	0,80
5	ZEHİRLENME NEDENİ SINIFLANDIRILMAMIŞ	366	0,60
	TOPLAM	61.054	99,64

0-5 Yaş (<6 Yaş) Grubu Vakaların İlk Beş Zehirlenme Nedenine Göre Dağılımı; 59.094'ü Kaza, 568'i Yanlış Kullanım, 534'ü Besin Zehirlenmesi, 492'si Çevresel, 366'sı Zehirlenme Nedeni Sınıflandırılmamış'tır.



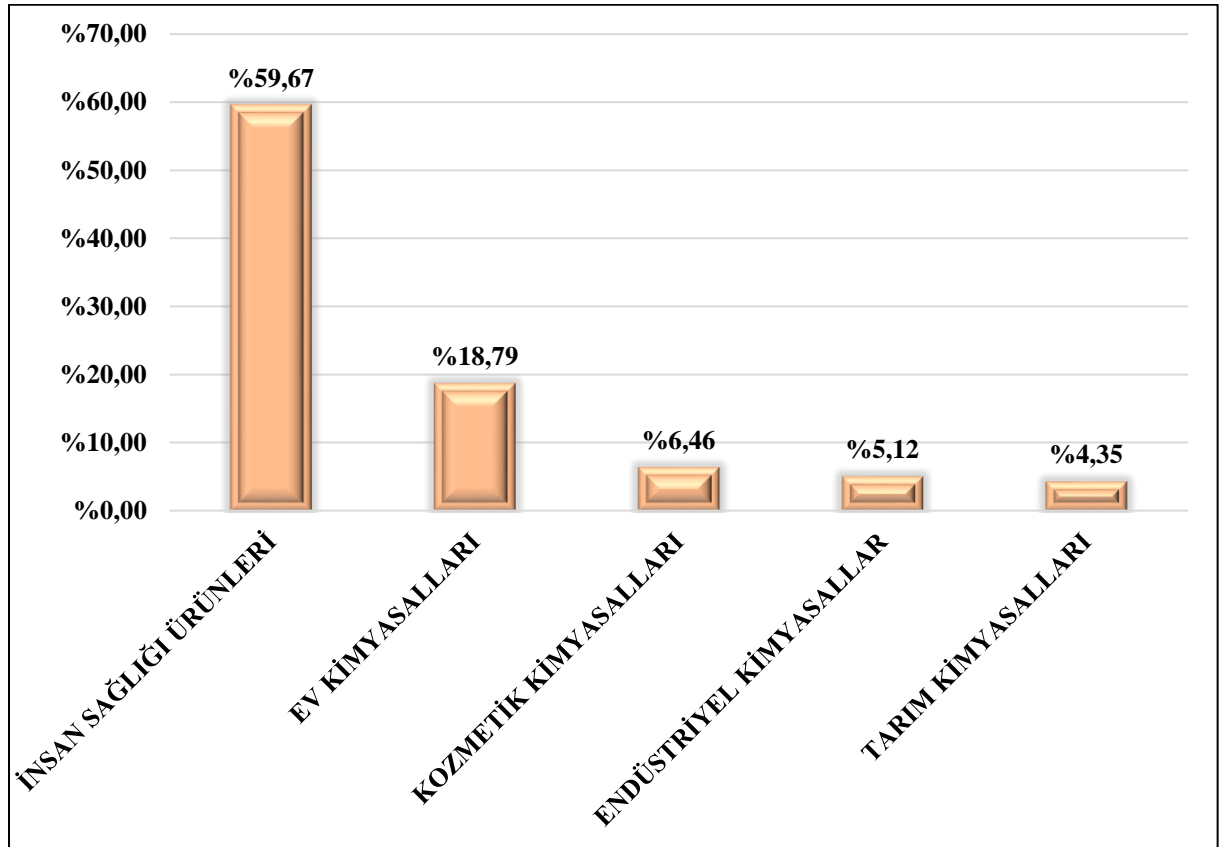
Grafik 16. Ulusal Zehir Danışma Merkezine Başvuran 0-5 Yaş (<6 Yaş) Grubu Vakaların İlk Beş Zehirlenme Nedenine Göre Dağılımı, 2018 Yılı

0-5 Yaş (<6 Yaş) Grubu Vakaların İlk Beş Zehirlenme Nedenine Göre Dağılımı; %96,45'i Kaza, %0,93'ü Yanlış Kullanım, %0,87'si Besin Zehirlenmesi, %0,80 Çevresel, %0,60'sı Zehirlenme Nedeni Sınıflandırılmamış'tır.

Tablo 21. Ulusal Zehir Danışma Merkezine Başvuran 0-5 Yaş (<6 Yaş) Grubu Vakaların İlk Beş Zehir Üst Grubuna Göre Dağılımı, 2018 Yılı

SIRA NO	ZEHİR ÜST GRUBU	SAYI	YÜZDE
1	İNSAN SAĞLIĞI ÜRÜNLERİ	36.561	59,67
2	EV KİMYASALLARI	11.514	18,79
3	KOZMETİK KİMYASALLARI	3.957	6,46
4	ENDÜSTRİYEL KİMYASALLAR	3.140	5,12
5	TARIM KİMYASALLARI	2.665	4,35
	TOPLAM	57.837	94,39

0-5 Yaş (<6 Yaş) Grubu Vakaların İlk Beş Zehir Üst Grubuna Göre Dağılımı; 36.561'i İnsan Sağlığı Ürünleri, 11.514'ü Ev Kimyasalları, 3.957'si Kozmetik Kimyasalları, 3.140'ı Endüstriyel Kimyasallar, 2.665'i Tarım Kimyasalları nedeniyle zehirlenmiştir.



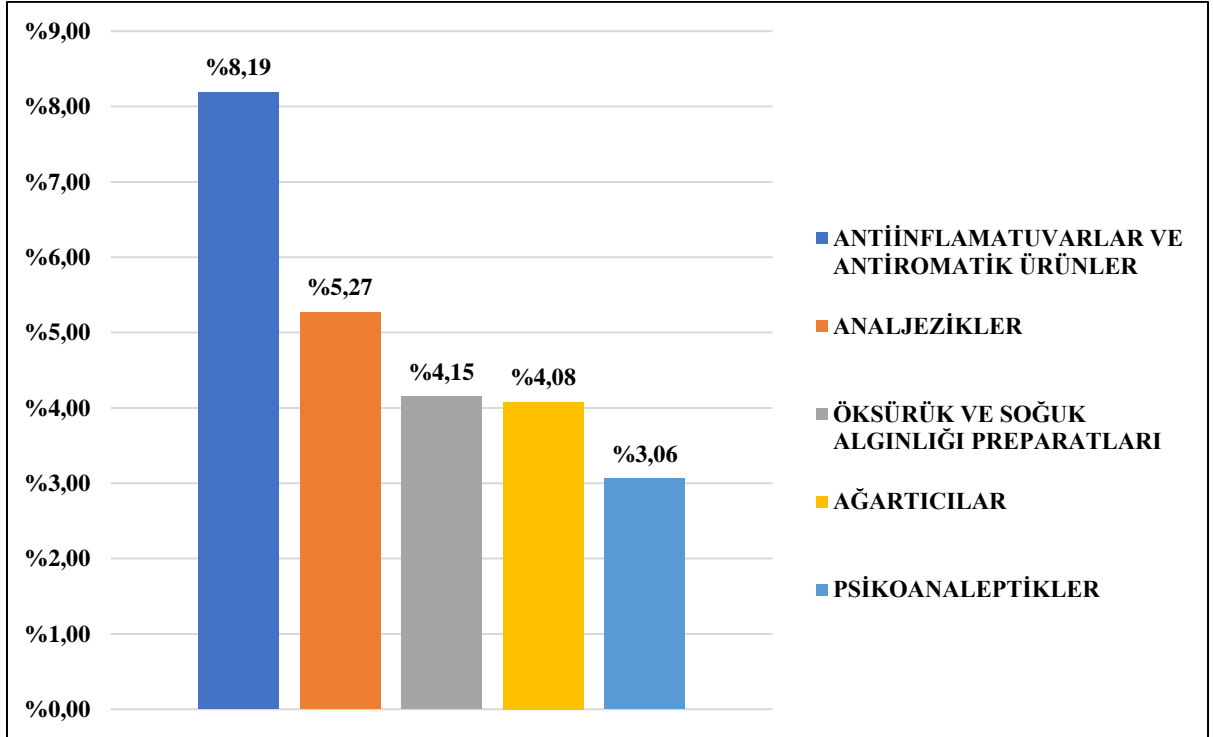
Grafik 17. Ulusal Zehir Danışma Merkezine Başvuran 0-5 Yaş (<6 Yaş) Grubu Vakaların İlk Beş Zehir Üst Grubuna Göre Dağılımı, 2018 Yılı

0-5 Yaş (<6 Yaş) Grubu Vakaların Zehirlenmelerindeki İlk Beş Zehir Üst Grubuna Göre Dağılımı; %59,67'si İnsan Sağlığı Ürünleri, %18,79'u Ev Kimyasalları, %6,46'sı Kozmetik Kimyasalları, %5,12'si Endüstriyel Kimyasallar, %4,35'i Tarım Kimyasalları nedeniyle zehirlenmiştir.

Tablo 22. Ulusal Zehir Danışma Merkezine Başvuran 0-5 Yaş (<6 Yaş) Grubu Vakaların İlk Beş Zehir Grubuna Göre Dağılımı, 2018 Yılı

SIRA NO	ZEHİR GRUBU	SAYI	YÜZDE
1	ANTIİNFLAMATUVARLAR VE ANTIROMATİK ÜRÜNLER	5.021	8,19
2	ANALJEZİKLER	3.229	5,27
3	ÖKSÜRÜK VE SOĞUK ALGINLIĞI PREPARATLARI	2.542	4,15
4	AĞARTICILAR	2.497	4,08
5	PSİKOANALEPTİKLER	1.877	3,06
	TOPLAM	15.166	24,75

0-5 Yaş (<6 Yaş) Grubu Vakaların İlk Beş Zehir Grubuna Göre Dağılımı; 5.021'i Antiinflatuvarlar ve Antiromatik Ürünler, 3.229'u Analjezikler, 2.542'si Öksürük ve Soğuk Algınlığı Preparatları, 2.497'si Ağartıcılar, 1.877'si Psikoanaleptikler'dir.



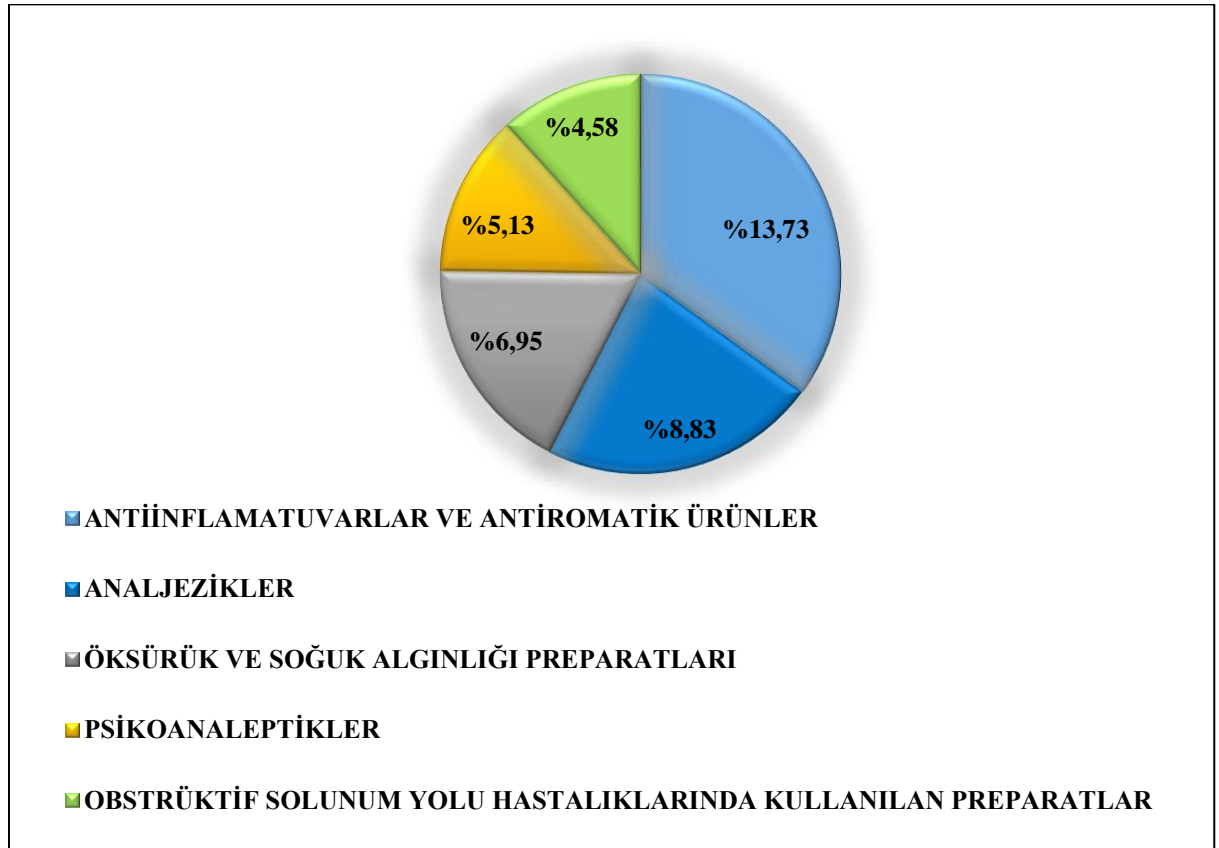
Grafik 18. Ulusal Zehir Danışma Merkezine Başvuran 0-5 Yaş (<6 Yaş) Grubu Vakaların İlk Beş Zehir Grubuna Göre Dağılımı, 2018 Yılı

0-5 Yaş (<6 Yaş) Grubu Vakaların İlk Beş Zehir Grubuna Göre Dağılımı; %8,19'u Antiinflatuvarlar ve Antiromatik Ürünler, %5,27'si Analjezikler, %4,15'i Öksürük ve Soğuk Algınlığı Preparatları, %4,08'i Ağartıcılar, %3,06'sı Psikoanaleptikler'dir.

Tablo 23. Ulusal Zehir Danışma Merkezine Başvuran 0-5 Yaş (<6 Yaş) Grubu Vakaların İnsan Sağlığı İlaçları İle Zehirlenmelerindeki İlk Beş Zehir Grubuna Göre Dağılımı, 2018 Yılı

SIRA NO	ZEHİR GRUBU	SAYI	YÜZDE
1	ANTIİNFLAMATUVARLAR VE ANTIROMATİK ÜRÜNLER	5.021	13,73
2	ANALJEZİKLER	3.229	8,83
3	ÖKSÜRÜK VE SOĞUK ALGINLIĞI PREPARATLARI	2.542	6,95
4	PSİKOANALEPTİKLER	1.877	5,13
5	OBSTRÜKTİF SOLUNUM YOLU HASTALIKLARINDA KULLANILAN PREPARATLAR	1.673	4,58
	TOPLAM	14.342	39,23

0-5 Yaş (<6 Yaş) Grubu Vakaların İnsan Sağlığı İlaçları İle Zehirlenmelerindeki İlk Beş Zehir Grubuna Göre Dağılımı; 5.021'i Antiinflamatuvarlar ve Antiromatik Ürünler, 3.229'u Analjezikler, 2.542'si Öksürük ve Soğuk Aşınlığı Preparatları, 1.877'si Psikoanaleptikler, 1.673'ü Obstrüktif Solunum Yolu Hastalıklarında Kullanılan Preparatları'dır.



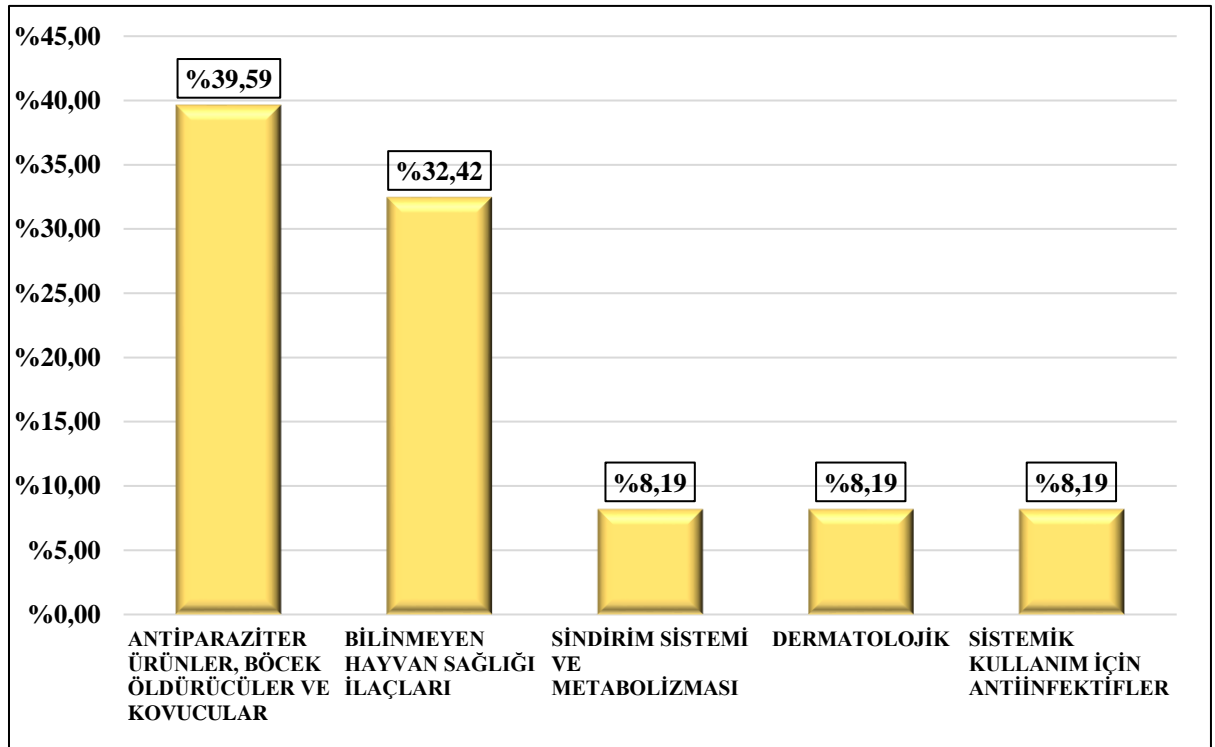
Grafik 19. Ulusal Zehir Danışma Merkezine Başvuran 0-5 Yaş (<6 Yaş) Grubu Vakaların İnsan Sağlığı İlaçları İle Zehirlenmelerindeki İlk Beş Zehir Grubuna Göre Dağılımı, 2018 Yılı

0-5 Yaş (<6 Yaş) Grubu Vakaların İnsan Sağlığı İlaçları İle Zehirlenmelerindeki İlk Beş Zehir Grubuna Göre Dağılımı; %13,73'ü Antiinflamatuvarlar ve Antiromatik Ürünler, %8,83'ü Analjezikler, %6,95'i Öksürük ve Soğuk Aşınlığı Preparatları, %5,13'ü Psikoanaleptikler, %4,58'i Obstrüktif Solunum Yolu Hastalıklarında Kullanılan Preparatları'dır.

Tablo 24. Ulusal Zehir Danışma Merkezine Başvuran 0-5 Yaş (<6 Yaş) Grubu Vakaların Hayvan Sağlığı İlaçları İle Zehirlenmelerindeki İlk Beş Zehir Grubuna Göre Dağılımı, 2018 Yılı

SIRA NO	ZEHİR GRUBU	SAYI	YÜZDE
1	ANTİPARAZİTER ÜRÜNLER, BÖCEK ÖLDÜRÜCÜLER VE KOVUCULAR	116	39,59
2	BİLİNMEYEN HAYVAN SAĞLIĞI İLAÇLARI	95	32,42
3	SİNDİRİM SİSTEMİ VE METABOLİZMASI	24	8,19
4	DERMATOLOJİK	24	8,19
5	SİSTEMİK KULLANIM İÇİN ANTIİNFEKTİFLER	24	8,19
	TOPLAM	283	96,59

0-5 Yaş (<6 Yaş) Grubu Vakaların Hayvan Sağlığı İlaçları İle Zehirlenmelerindeki İlk Beş Zehir Grubuna Göre Dağılımı; 116'sı Antiparaziter Ürünler-Böcek Öldürücüler ve Kovucular, 95'i Bilinmeyen Hayvan Sağlığı İlaçları, 24'ü Sindirim Sistemi ve Metabolizması, 24'ü Dermatolojik, 24'ü Sistemik Kullanım İçin Antiinfektifler'dir.



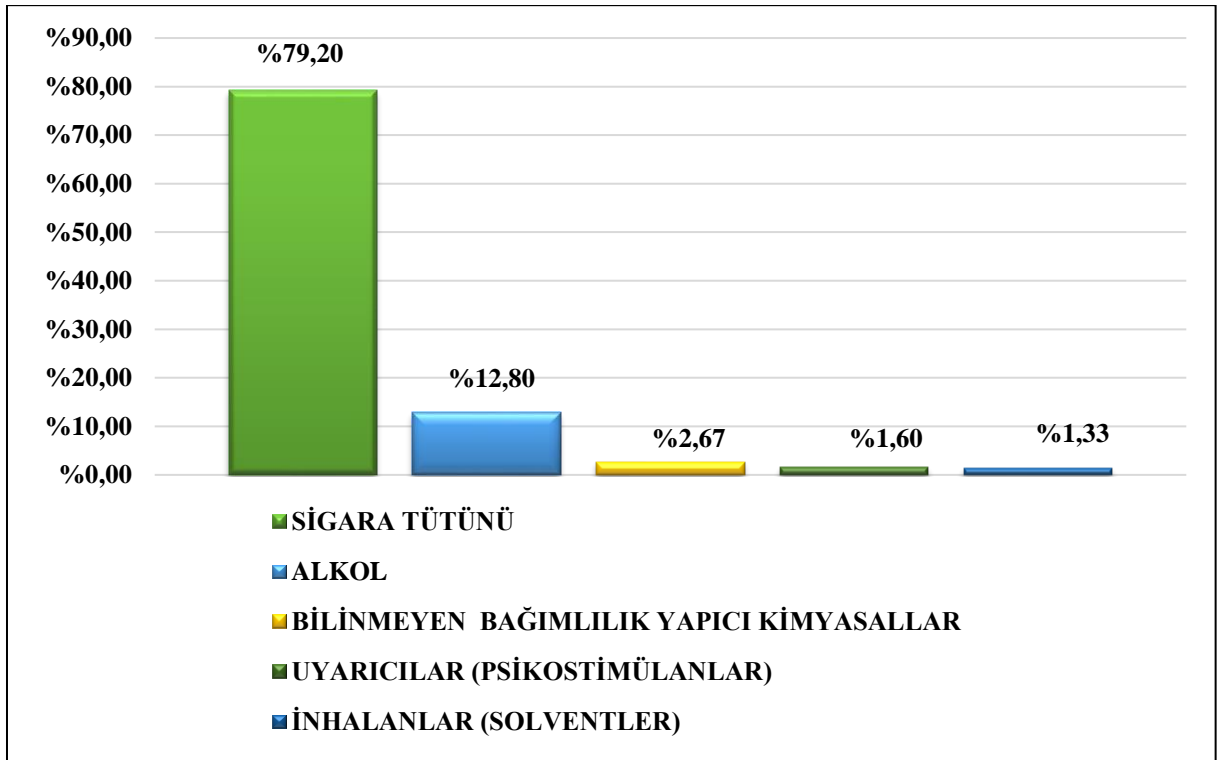
Grafik 20. Ulusal Zehir Danışma Merkezine Başvuran 0-5 Yaş (<6 Yaş) Grubu Vakaların Hayvan Sağlığı İlaçları İle Zehirlenmelerindeki İlk Beş Zehir Grubuna Göre Dağılımı, 2018 Yılı

0-5 Yaş (<6 Yaş) Grubu Vakaların Hayvan Sağlığı İlaçları İle Zehirlenmelerindeki İlk Beş Zehir Grubuna Göre Dağılımı; %39,59'u Antiparaziter Ürünler-Böcek Öldürücüler ve Kovucular, %32,42'si Bilinmeyen Hayvan Sağlığı İlaçları, %8,19'u Sindirim Sistemi ve Metabolizması, %8,19'u Dermatolojik, %8,19'u Sistemik Kullanım İçin Antiinfektifler'dir.

Tablo 25. Ulusal Zehir Danışma Merkezine Başvuran 0-5 Yaş (<6 Yaş) Grubu Vakaların Bağımlılık Yapıcı Kimyasallar İle Zehirlenmelerindeki İlk Beş Zehir Grubuna Göre Dağılımı, 2018 Yılı

SIRA NO	ZEHİR GRUBU	SAYI	YÜZDE
1	SİGARA TÜTÜNÜ	297	79,20
2	ALKOL	48	12,80
3	BİLİNMEYEN BAĞIMLILIK YAPICI KİMYASALLAR	10	2,67
4	UYARICILAR (PSİKOSTİMÜLANLAR)	6	1,60
5	İNHALANLAR (SOLVENTLER)	5	1,33
	TOPLAM	366	97,60

0-5 Yaş (<6 Yaş) Grubu Vakaların Bağımlılık Yapıcı Kimyasallar İle Zehirlenmelerindeki İlk Beş Zehir Grubuna Göre Dağılımı; 297'si Sigara Tütünü, 48'i Alkol, 10'u Bilinmeyen Bağımlılık Yapıcı Kimyasallar, 6'sı Uyarıcılar (Psikostimülanlar), 5'i İnhalanlar (Solventler)'dir.



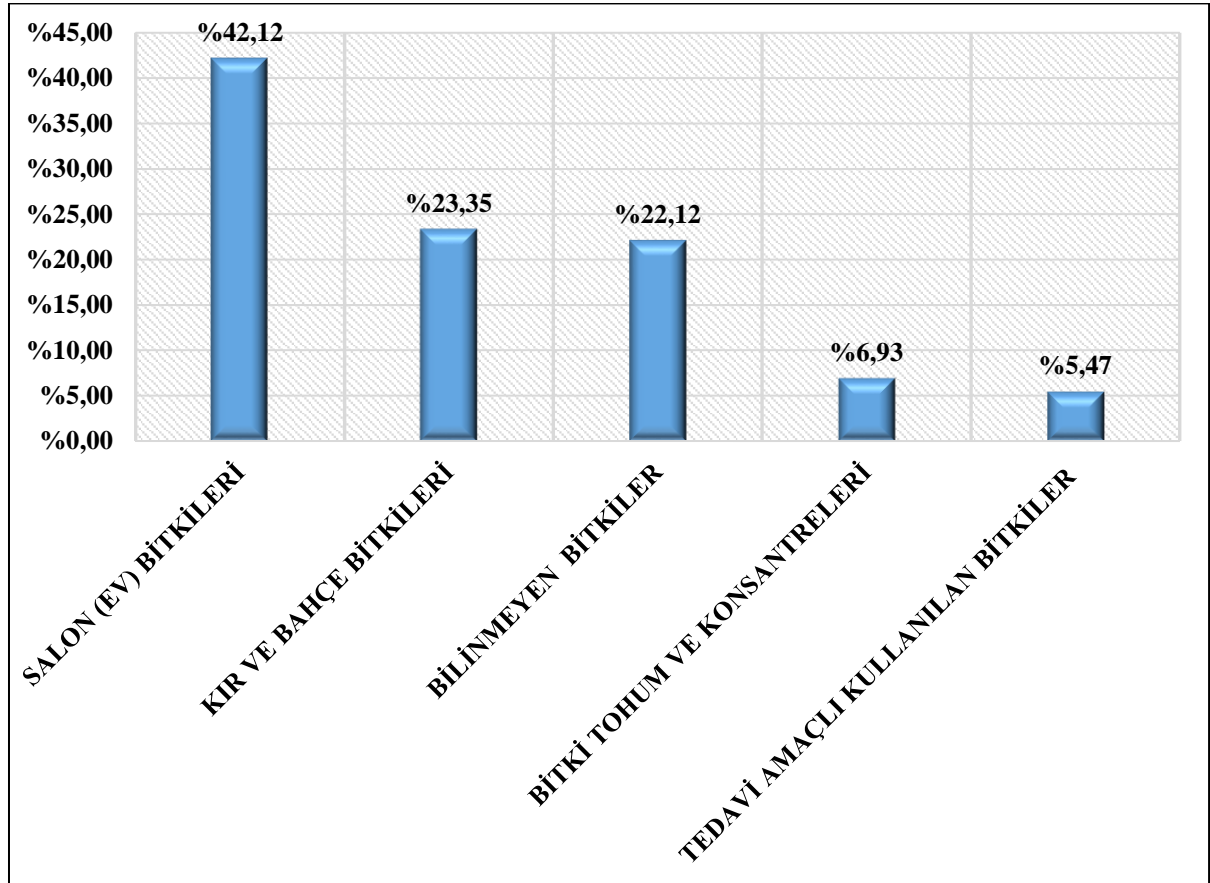
Grafik 21. Ulusal Zehir Danışma Merkezine Başvuran 0-5 Yaş (<6 Yaş) Grubu Vakaların Bağımlılık Yapıcı Kimyasallar İle Zehirlenmelerindeki İlk Beş Zehir Grubuna Göre Dağılımı, 2018 Yılı

0-5 Yaş (<6 Yaş) Grubu Vakaların Bağımlılık Yapıcı Kimyasallar İle Zehirlenmelerindeki İlk Beş Zehir Grubuna Göre Dağılımı; %79,20'si Sigara Tütünü, %12,80'i Alkol, %2,67'si Bilinmeyen Bağımlılık Yapıcı Kimyasallar, %1,60'ı Uyarıcılar (Psikostimülanlar), %1,33'ü İnhalanlar (Solventler)'dir.

Tablo 26. Ulusal Zehir Danışma Merkezine Başvuran 0-5 Yaş (<6 Yaş) Grubu Vakaların Bitkiler İle Zehirlenmelerindeki İlk Beş Zehir Grubuna Göre Dağılımı, 2018 Yılı

SIRA NO	ZEHİR GRUBU	SAYI	YÜZDE
1	SALON (EV) BİTKİLERİ	377	42,12
2	KIR VE BAHÇE BİTKİLERİ	209	23,35
3	BİLİNMEYEN BİTKİLER	198	22,12
4	BİTKİ TOHUM VE KONSANTRELERİ	62	6,93
5	TEDAVİ AMAÇLI KULLANILAN BİTKİLER	49	5,47
	GENEL TOPLAM	895	100,00

0-5 Yaş (<6 Yaş) Grubu Vakaların Bitkiler İle Zehirlenmelerindeki İlk Beş Zehir Grubuna Göre Dağılımı; 377'si Salon (Ev) Bitkileri, 209'u Kır ve Bahçe Bitkileri, 198'i Bilinmeyen Bitkiler, 62'si Bitki Tohum ve Konsantreleri, 49'u Tedavi Amaçlı Kullanılan Bitkiler'dir.



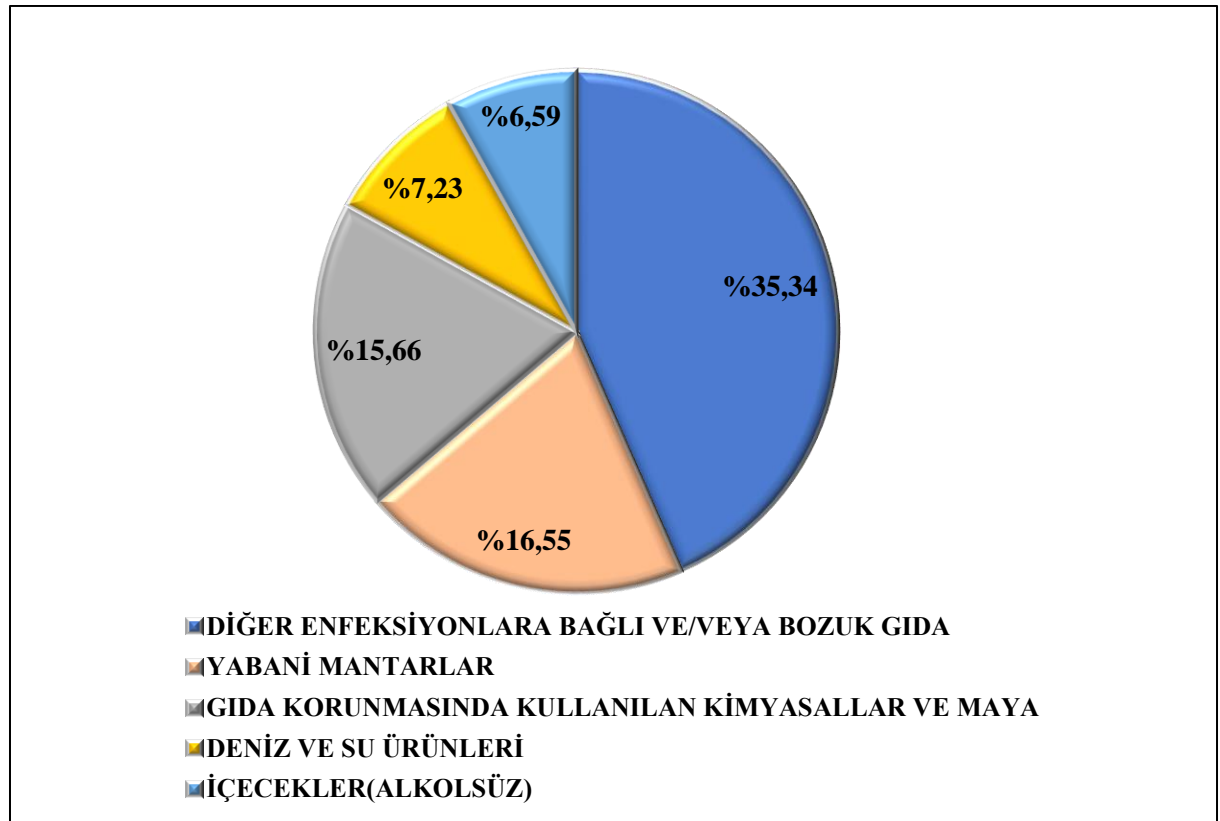
Grafik 22. Ulusal Zehir Danışma Merkezine Başvuran 0-5 Yaş (<6 Yaş) Grubu Vakaların Bitkiler İle Zehirlenmelerindeki İlk Beş Zehir Grubuna Göre Dağılımı, 2018 Yılı

0-5 Yaş (<6 Yaş) Grubu Vakaların Bitkiler İle Zehirlenmelerindeki İlk Beş Zehir Grubuna Göre Dağılımı; %42,12'si Salon (Ev) Bitkileri, %23,35'i Kır ve Bahçe Bitkileri, %22,12'si Bilinmeyen Bitkiler, %6,93'ü Bitki Tohum ve Konsantreleri, %5,47'si Tedavi Amaçlı Kullanılan Bitkiler'dir.

Tablo 27. Ulusal Zehir Danışma Merkezine Başvuran 0-5 Yaş (<6 Yaş) Grubu Vakaların Gıdalar İle Zehirlenmelerindeki İlk Beş Zehir Grubuna Göre Dağılımı, 2018 Yılı

SIRA NO	ZEHİR GRUBU	SAYI	YÜZDE
1	DİĞER ENFEKSİYONLARA BAĞLI VE/VEYA BOZUK GIDA	440	35,34
2	YABANI MANTARLAR	206	16,55
3	GIDA KORUNMASINDA KULLANILAN KİMYASALLAR VE MAYA	195	15,66
4	DENİZ VE SU ÜRÜNLERİ	90	7,23
5	İÇECEKLER (ALKOLSÜZ)	82	6,59
	TOPLAM	1.013	81,37

0-5 Yaş (<6 Yaş) Grubu Vakaların Gıdalar İle Zehirlenmelerindeki İlk Beş Zehir Grubuna Göre Dağılımı; 440'ı Diğer Enfeksiyonlara Bağlı ve/veya Bozuk Gıda, 206'sı Yabani Mantarlar, 195'i Gıda Korunmasında Kullanılan Kimyasallar ve Maya, 90'ı Deniz ve Su Ürünleri, 82'si İçecekler (Alkolsüz)'dir.



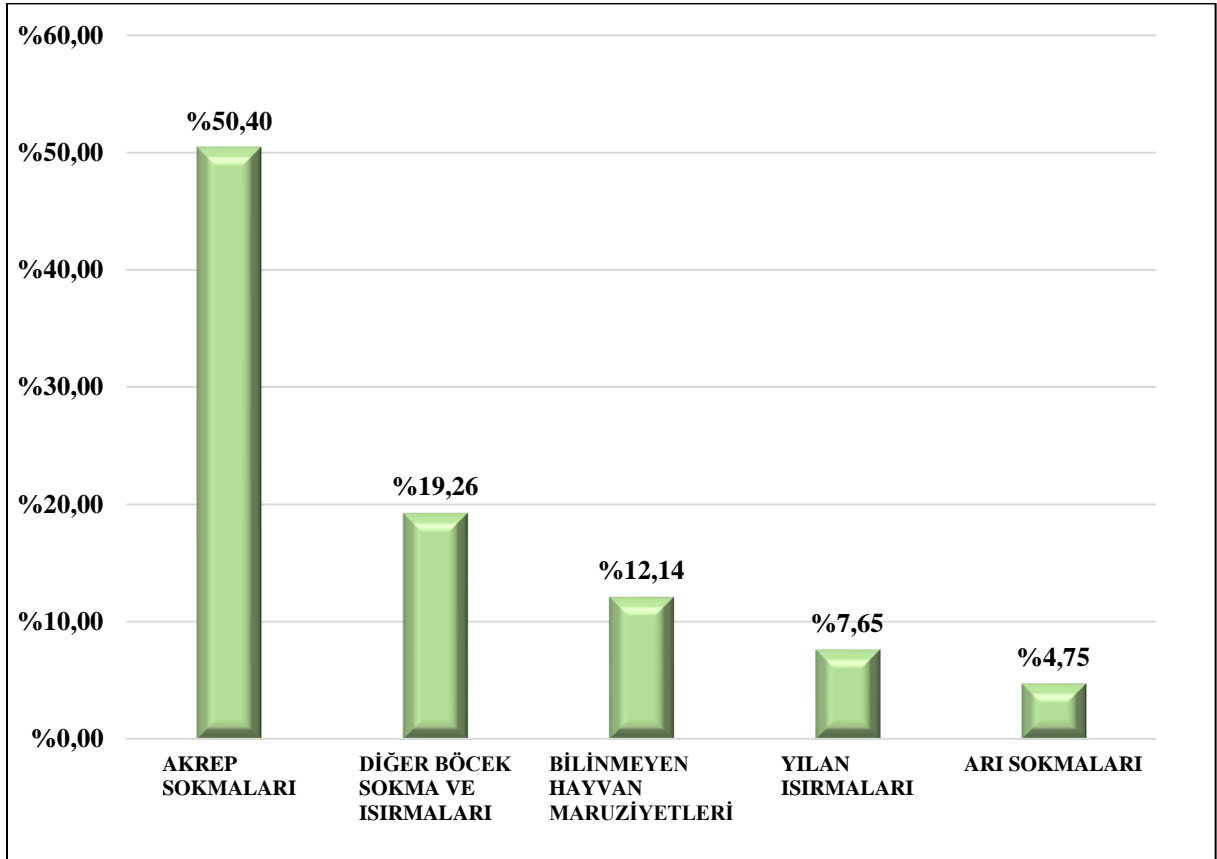
Grafik 23. Ulusal Zehir Danışma Merkezine Başvuran 0-5 Yaş (<6 Yaş) Grubu Vakaların Gıdalar İle Zehirlenmelerindeki İlk Beş Zehir Grubuna Göre Dağılımı, 2018 Yılı

0-5 Yaş (<6 Yaş) Grubu Vakaların Gıdalar İle Zehirlenmelerindeki İlk Beş Zehir Grubuna Göre Dağılımı; %35,34'ü Diğer Enfeksiyonlara Bağlı ve/veya Bozuk Gıda, %16,55'i Yabani Mantarlar, %15,66'sı Gıda Korunmasında Kullanılan Kimyasallar ve Maya, %7,23'ü Deniz ve Su Ürünleri, %6,59'u İçecekler (Alkolsüz)'dir.

Tablo 28. Ulusal Zehir Danışma Merkezine Başvuran 0-5 Yaş (<6 Yaş) Grubu Vakaların Hayvan Maruziyeti İle Zehirlenmelerindeki İlk Beş Zehir Grubuna Göre Dağılımı, 2018 Yılı

SIRA NO	ZEHİR GRUBU	SAYI	YÜZDE
1	AKREP SOKMALARI	191	50,40
2	DİĞER BÖCEK SOKMA VE ISIRMALARI	73	19,26
3	BİLİNMEYEN HAYVAN MARUZİYETLERİ	46	12,14
4	YILAN ISIRMALARI	29	7,65
5	ARI SOKMALARI	18	4,75
	TOPLAM	357	94,20

0-5 Yaş (<6 Yaş) Grubu Vakaların Hayvan Maruziyeti İle Zehirlenmelerindeki İlk Beş Zehir Grubuna Göre Dağılımı; 191'i Akrep Sokmaları, 73'ü Diğer Böcek Sokma ve Isırmaları, 46'sı Bilinmeyen Hayvan Maruziyetleri, 29'u Yılan Isırmaları, 18'i Arı Sokmaları'dır.



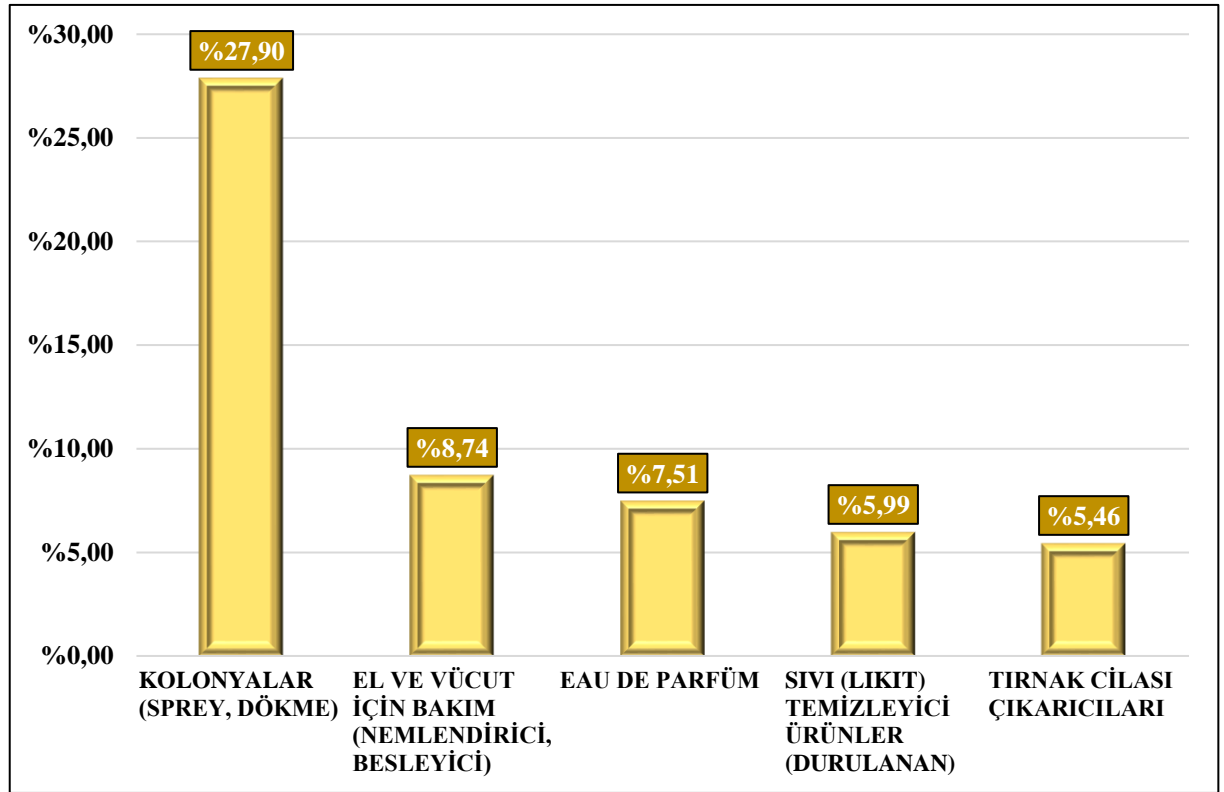
Grafik 24. Ulusal Zehir Danışma Merkezine Başvuran 0-5 Yaş (<6 Yaş) Grubu Vakaların Hayvan Maruziyeti İle Zehirlenmelerindeki İlk Beş Zehir Grubuna Göre Dağılımı, 2018 Yılı

0-5 Yaş (<6 Yaş) Grubu Vakaların Hayvan Maruziyeti İle Zehirlenmelerindeki İlk Beş Zehir Grubuna Göre Dağılımı; %50,40 Akrep Sokmaları, %19,26'sı Diğer Böcek Sokma ve Isırmaları, %12,14'ü Bilinmeyen Hayvan Maruziyetleri, %7,65'i Yılan Isırmaları, %4,75'i Arı Sokmaları 'dır.

Tablo 29. Ulusal Zehir Danışma Merkezine Başvuran 0-5 Yaş (<6 Yaş) Grubu Vakaların Kozmetik Kimyasalları İle Zehirlenmelerindeki İlk Beş Zehir Grubuna Göre Dağılımı, 2018 Yılı

SIRA NO	ZEHİR GRUBU	SAYI	YÜZDE
1	KOLONYALAR (SPREY, DÖKME)	1.104	27,90
2	EL VE VÜCUT İÇİN BAKIM (NEMLENDİRİCİ, BESLEYİCİ)	346	8,74
3	EAU DE PARFÜM	297	7,51
4	SIVI (LİKİT) TEMİZLEYİCİ ÜRÜNLER (DURULANAN)	237	5,99
5	TIRNAK CİLASI ÇIKARICILARI	216	5,46
	TOPLAM	2.200	55,60

0-5 Yaş (<6 Yaş) Grubu Vakaların Kozmetik Kimyasalları İle Zehirlenmelerindeki İlk Beş Zehir Grubuna Göre Dağılımı; 1.104'ü Kolonyalar (Sprey, Dökme), 346'sı El ve Vücut İçin Bakım (Nemlendirici, Besleyici), 297'si Eau De Parfüm, 237'si Sıvı (Likit) Temizleyici Ürünler (Durulanan), 216'sı Tırnak Cilasası Çıkarıcıları'dır.



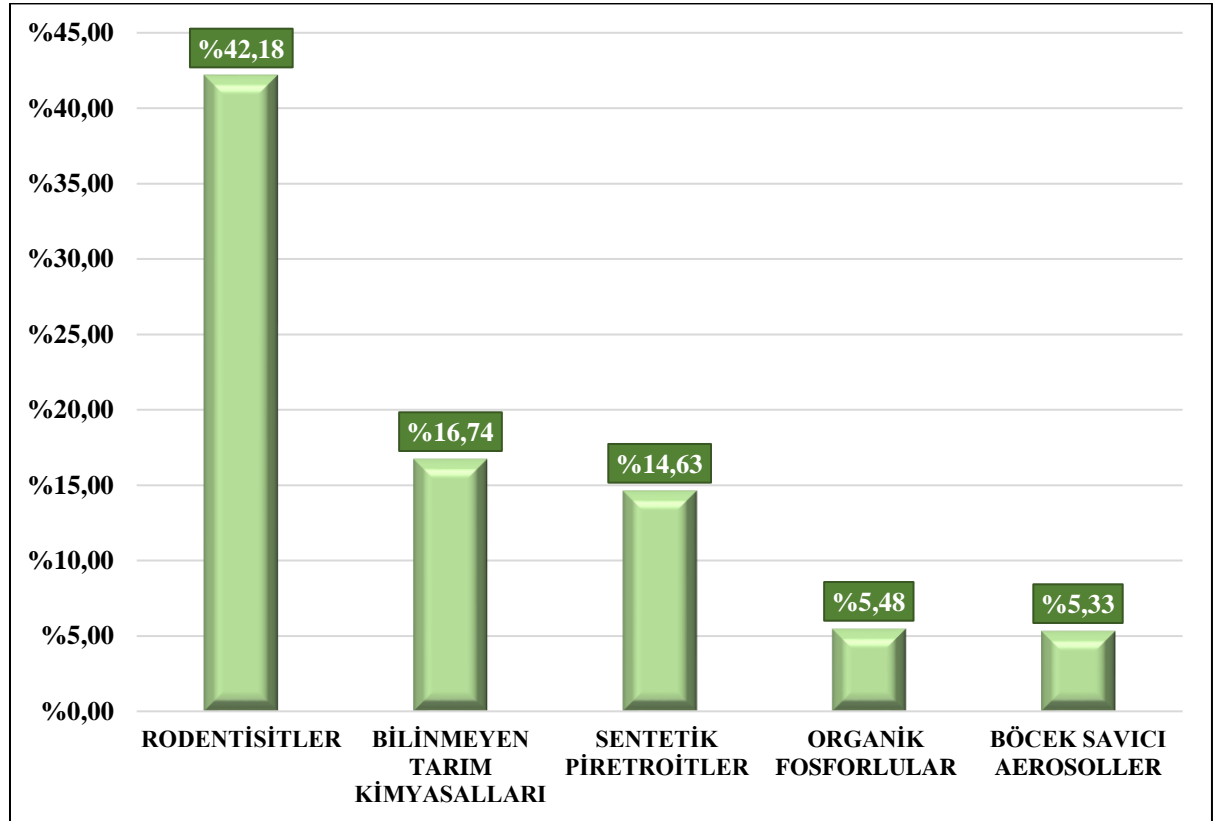
Grafik 25. Ulusal Zehir Danışma Merkezine Başvuran 0-5 Yaş (<6 Yaş) Grubu Vakaların Kozmetik Kimyasalları İle Zehirlenmelerindeki İlk Beş Zehir Grubuna Göre Dağılımı, 2018 Yılı

0-5 Yaş (<6 Yaş) Grubu Vakaların Kozmetik Kimyasalları İle Zehirlenmelerindeki İlk Beş Zehir Grubuna Göre Dağılımı; %27,90'ı Kolonyalar (Sprey, Dökme), %8,74'ü El ve Vücut İçin Bakım (Nemlendirici, Besleyici), %7,51'i Eau De Parfüm, %5,99'u Sıvı (Likit) Temizleyici Ürünler (Durulanan), %5,46'sı Tırnak Cilasası Çıkarıcıları'dır.

Tablo 30. Ulusal Zehir Danışma Merkezine Başvuran 0-5 Yaş (<6 Yaş) Grubu Vakaların Tarım Kimyasalları İle Zehirlenmelerindeki İlk Beş Zehir Grubuna Göre Dağılımı, 2018 Yılı

SIRA NO	ZEHİR GRUBU	SAYI	YÜZDE
1	RODENTİSİTLER	1.124	42,18
2	BİLİNMEYEN TARIM KİMYASALLARI	446	16,74
3	SENTETİK PİRETROİTLER	390	14,63
4	ORGANİK FOSFORLULAR	146	5,48
5	BÖCEK SAVICI AEROSOLLER	142	5,33
	TOPLAM	2.248	84,35

0-5 Yaş (<6 Yaş) Grubu Vakaların Tarım Kimyasalları İle Zehirlenmelerindeki İlk Beş Zehir Grubuna Göre Dağılımı; 1.124'ü Rodentisitler, 446'sı Bilinmeyen Tarım Kimyasalları, 390'ı Sentetik Piretroitler, 146'sı Organik Fosforlular, 142'si Böcek Savıcı Aerosoller'dir.



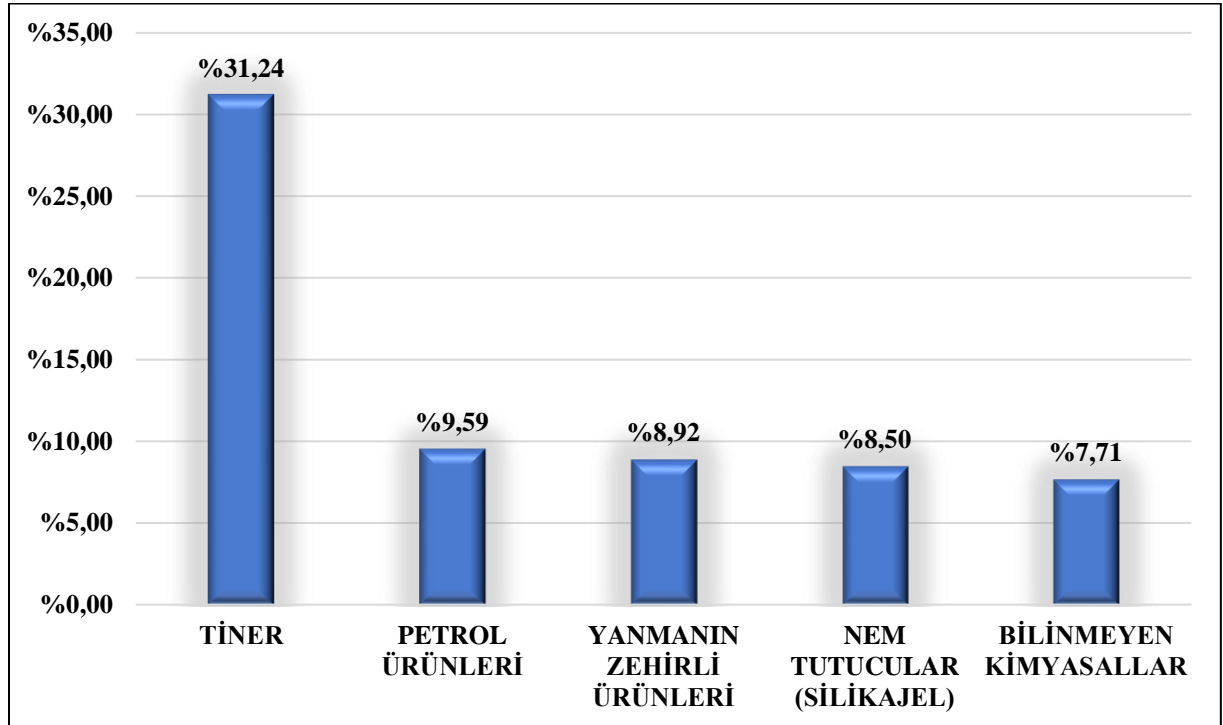
Grafik 26. Ulusal Zehir Danışma Merkezine Başvuran 0-5 Yaş (<6 Yaş) Grubu Vakaların Tarım Kimyasalları İle Zehirlenmelerindeki İlk Beş Zehir Grubuna Göre Dağılımı, 2018 Yılı

0-5 Yaş (<6 Yaş) Grubu Vakaların Tarım Kimyasalları İle Zehirlenmelerindeki İlk Beş Zehir Grubuna Göre Dağılımı; %42,18'i Rodentisitler, %16,74'ü Bilinmeyen Tarım Kimyasalları, %14,63'ü Sentetik Piretroitler, %5,48'i Organik Fosforlular, %5,33'ü Böcek Savıcı Aerosoller'dir.

Tablo 31. Ulusal Zehir Danışma Merkezine Başvuran 0-5 Yaş (<6 Yaş) Grubu Vakaların Endüstriyel Kimyasallar İle Zehirlenmelerindeki İlk Beş Zehir Grubuna Göre Dağılımı, 2018 Yılı

SIRA NO	ZEHİR GRUBU	SAYI	YÜZDE
1	TİNER	981	31,24
2	PETROL ÜRÜNLERİ	301	9,59
3	YANMANIN ZEHİRLİ ÜRÜNLERİ	280	8,92
4	NEM TUTUCULAR (SİLİKA JEL)	267	8,50
5	BİLİNMEYEN KİMYASALLAR	242	7,71
	TOPLAM	2.071	65,96

0-5 Yaş (<6 Yaş) Grubu Vakaların Endüstriyel Kimyasallar İle Zehirlenmelerindeki İlk Beş Zehir Grubuna Göre Dağılımı; 981'i Tiner, 301'i Petrol Ürünleri, 280'i Yanmanın Zehirli Ürünleri, 267'si Nem Tutucular (Silika jel), 242'si Bilinmeyen Kimyasallar 'dır.



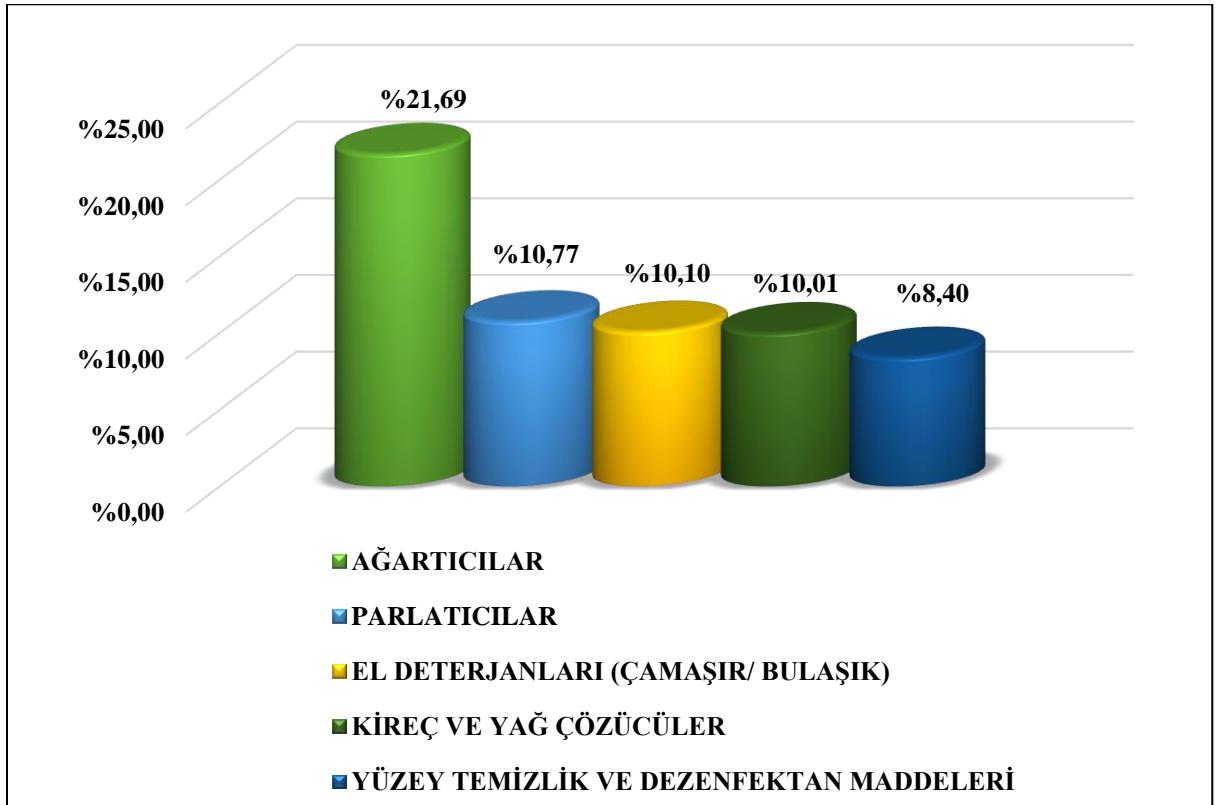
Grafik 27. Ulusal Zehir Danışma Merkezine Başvuran 0-5 Yaş (<6 Yaş) Grubu Vakaların Endüstriyel Kimyasallar İle Zehirlenmelerindeki İlk Beş Zehir Grubuna Göre Dağılımı, 2018 Yılı

0-5 Yaş (<6 Yaş) Grubu Vakaların Endüstriyel Kimyasallar İle Zehirlenmelerindeki İlk Beş Zehir Grubuna Göre Dağılımı; %31,24'ü Tiner, %9,59'u Petrol Ürünleri, %8,92'si Yanmanın Zehirli Ürünleri, %8,50'si Nem Tutucular (Silika jel), %7,71'i Bilinmeyen Kimyasallar 'dır.

Tablo 32. Ulusal Zehir Danışma Merkezine Başvuran 0-5 Yaş (<6 Yaş) Grubu Vakaların Ev Kimyasalları İle Zehirlenmelerindeki İlk Beş Zehir Grubuna Göre Dağılımı, 2018 Yılı

SIRA NO	ZEHİR GRUBU	SAYI	YÜZDE
1	AĞARTICILAR	2.497	21,69
2	PARLATICILAR	1.240	10,77
3	EL DETERJANLARI (ÇAMAŞIR/ BULAŞIK)	1.163	10,10
4	KİREÇ VE YAĞ ÇÖZÜCÜLER	1.152	10,01
5	YÜZEY TEMİZLİK VE DEZENFEKTAN MADDELERİ	967	8,40
	TOPLAM	7.019	60,96

0-5 Yaş (<6 Yaş) Grubu Vakaların Ev Kimyasalları İle Zehirlenmelerindeki İlk Beş Zehir Grubuna Göre Dağılımı; 2497'si Ağartıcılar, 1240'ı Parlaticılar, 1163'ü El Deterjanları (Çamaşır/ Bulaşık), 1152'si Kireç ve Yağ Çözücüler, 967'si YüzeY Temizlik ve Dezenfektan Maddeleri'dir.



Grafik 28. Ulusal Zehir Danışma Merkezine Başvuran 0-5 Yaş (<6 Yaş) Grubu Vakaların Ev Kimyasalları İle Zehirlenmelerindeki İlk Beş Zehir Grubuna Göre Dağılımı, 2018 Yılı

0-5 Yaş (<6 Yaş) Grubu Vakaların Ev Kimyasalları İle Zehirlenmelerindeki İlk Beş Zehir Grubuna Göre Dağılımı; %21,69'u Ağartıcılar, %10,77'si Parlaticılar, %10,10'u El Deterjanları (Çamaşır/ Bulaşık), %10,01'i Kireç ve Yağ Çözücüler, %8,40'ı YüzeY Temizlik ve Dezenfektan Maddeleri'dir.

2. BÖLÜM

ULUSAL ZEHİR DANIŞMA MERKEZİ (UZEM) AYRINTILI FAALİYET RAPORU 2019 YILI

Raporlayan

Dr. İbrahim KOÇ

Ulusal Zehir Danışma Merkezi (UZEM) Sorumlusu

Gözden Geçirenler

Uzm. Dr. Güler ÖZEN

Dr. Halim DORUK

Uzm. Dr. M. Ali AYDIN

Dr. Can ARIKAN

Ecz. Nazlican İLİK

Lab. Tek. Arzu K. SÖZERİ

Katkıda Bulunanlar

Dr. Çağatay GÜL

Dr. Hülya OBA

Ecz. Hicret TOPALAK

Ecz. Ömer F. YAKINCI

Ecz. Saliha TÜRKOĞLU

ATT Aslı KAYASAROĞLU

Ebe Kadriye ACIR

Ebe Tuğba KARA

Hem. Aysun VURAL

Hem. Burcu TARAKÇI

Hem. Fatmagül HOŞCAN

Hem. Fatoş Ş. BERBER

Hem. Hatice K. DEMİRCİ

Hem. Özlem TOY

Hem. Safiye HASTÜRK

Hem. Yasemin KOPAR

Lab. Tek. Emre VARIŞ

Lab. Tek. Sultan KILIÇ

AABT Nurdan ALPAKAN

Sağ. Mem. H. Rüstem ESKALEN

Sağ. Mem. Murat ÖZAL

Sağ. Mem. Suat F. YAĞMUR

Sağ. Tek. Metin KURU

Hülya DOĞAN

ULUSAL ZEHİR DANIŞMA MERKEZİ (UZEM) FAALİYETLERİ, 2019 YILI

Ulusal Zehir Danışma Merkezi (UZEM) Türkiye genelinde başta hekimler olmak üzere, sağlık çalışanlarına ve vatandaşlara yönelik, zehir ve zehirlenmeler konusunda, 7 gün 24 saat kesintisiz olarak 114 numaralı hat üzerinden danışmanlık yapmakta ve ihtiyaç halinde gerekli olan antidot/antitoksinleri, 15 ildeki 21 antidot stok merkezi hastaneler aracılığıyla, 112 hava/kara/deniz ambulansları dahil kullanılarak, hastaya mümkün olan en kısa sürede ulaştırmaktadır.

Ulusal Zehir Danışma Merkezi 2019 yılında toplam **364.183** çağrı almıştır.

Toplam **841** hasta için, 17.08.2011 tarih ve 35111 sayılı Bakanlık Oluruna istinaden tedariki yapılan antidot/antitoksinler talep edilmiş ve kullanılmıştır.

UZEM Raporları;

- Ulusal Zehir Danışma Merkezi (UZEM) Akrep Zehirlenmeleri Raporu, 2014-2018 Yılları
- Ulusal Zehir Danışma Merkezi (UZEM) Antidepresan İlaçlar ile Zehirlenmeler Raporu, 2014-2018 Yılları,
- Ulusal Zehir Danışma Merkezi (UZEM) Tarım Kimyasalları ile Zehirlenmeler Raporu, 2014-2018 Yılları,
- Ulusal Zehir Danışma Merkezi (UZEM) Ayrıntılı Faaliyet Raporu, 2018 Yılı Raporları hazırlanmış ve yayımlanmıştır.

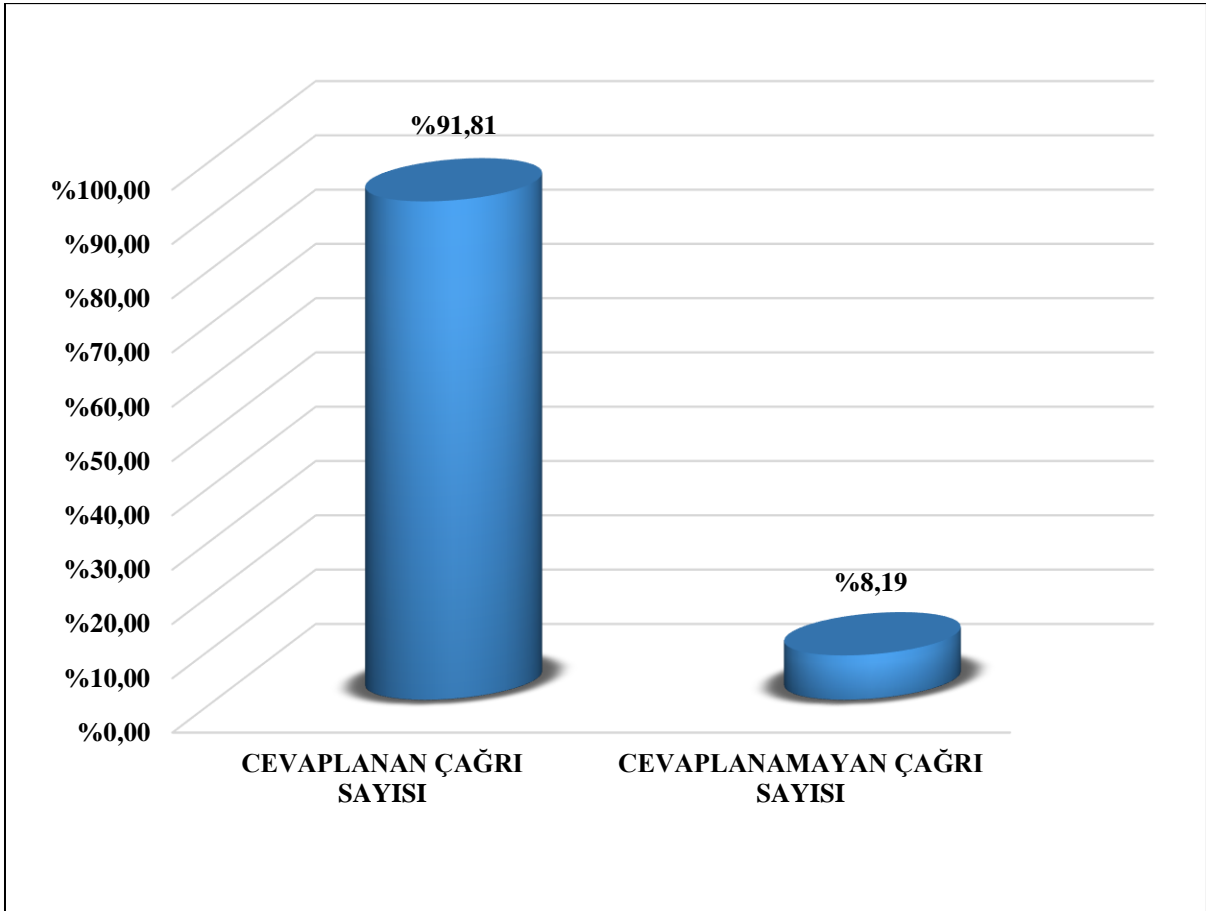
UZEM Faaliyetleri;

- 25-26 Nisan 2019 tarihlerinde Hacettepe Eczacılık Fakültesinden 135 öğrenciye UZEM iş/işlevleri ve zehirlenmelere genel yaklaşım hakkında eğitim verilmiştir.
- 30 Temmuz 2019 tarihinde Sanatoryum Hastanesi Yan Dal Asistanı bir hekime UZEM işleyişi hakkında eğitim verilmiştir.
- 3 Eylül 2019 tarihinde Sanatoryum Hastanesi Yan Dal Asistanı bir hekime UZEM işleyişi hakkında eğitim verilmiştir.
- Kırıkkale Üniversitesi AABT Bölüm öğrencilerine UZEM tanıtımı yapılmıştır.
- 1 hekim ve 3 yardımcı sağlık personeline adaptasyon eğitimi verilmiştir.
- 5 meclis yazılı soru önergesi cevaplanmıştır.
- 2 tebliğ taslağı ve 1 yönerge değişikliği cevaplanmıştır.
- 10 Bilgi Notu hazırlanarak Genel Müdürlük Makamına ve Daire Başkanlığına arz edilmiştir. 5 bilgi edinme talebi cevaplanmıştır.
- 3 KBRN toplantısı, 2 Uyuşturucu Erken Uyarı Sistemi (EWS) Ulusal Çalışma Grup Toplantısı, Madde ve Karışımların Etiketlendirilmesi, Sınıflandırılması ve Ambalajlandırılması Yönetmeliği hakkında toplantı, Sağlık Bilgi Sistemleri ORACLE Veri Tabanı hakkında toplantı ve Akut Halk Sağlığı Tehditlerinin Önceliklendirilmesinde Sektörler Arası İş Birliği Çalıştayına katılım sağlamıştır.
- 3 SABİM ve 13 CİMER başvurusu cevaplanmıştır.
- 14 görüş raporu yazılmıştır (CBS Soruşturma, Numune Analizi, Mahkeme Görüş ve Müzekkere).
- Mantar zehirlenmeleri konusunda basın bilgilendirmeleri yapılmıştır.
- 04.06.2019 tarihinde Hürriyet gazetesi ile UZEM hakkında genel bilgilendirme konulu röportaj yapılmıştır.
- 11.06.2019 tarihinde TRT Haber'de UZEM hakkında genel bilgilendirme konulu canlı yayın yapılmıştır.
- 13.06.2019 tarihinde Kanal 7'de UZEM hakkında genel bilgilendirme konulu yayın yapılmıştır.
- 20.06.2019 tarihinde Haber Türk kanalında UZEM hakkında ve ev kimyasalları konulu yayın yapılmıştır.
- Gazi Üniversitesi gazetecilik bölümü öğrencisi ile UZEM konulu röportaj yapılmıştır.
- Basın birimiyle Ağustos ve Kasım aylarında Mantar Zehirlenmeleri hakkında bilgilendirme notu paylaşılmıştır.

Tablo 33. Ulusal Zehir Danışma Merkezine Gelen Çağrı Sayısı, 2019 Yılı

ÇAĞRI SAYISI	YÜZDE	SAYI
CEVAPLANAN ÇAĞRI SAYISI	91,81	334.359
CEVAPLANAMAYAN ÇAĞRI SAYISI	8,19	29.824
TOPLAM	100,00	364.183

Ulusal Zehir Danışma Merkezine 364.183 çağrı gelmiştir. Çağrıların 334.359'u cevaplanmış, 29.824'ü cevaplanamamıştır.



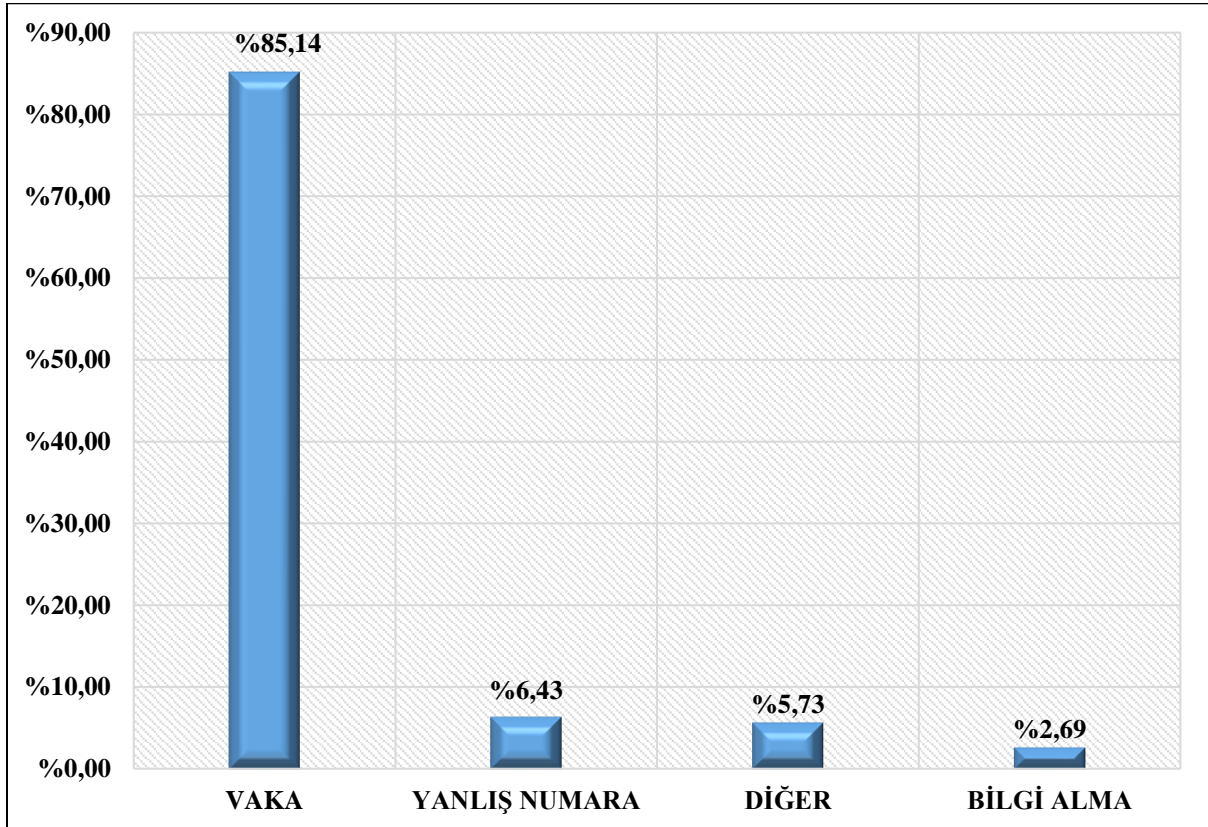
Grafik 29. Ulusal Zehir Danışma Merkezine Gelen Çağrı Sayısı, 2019 Yılı

Ulusal Zehir Danışma Merkezine gelen çağrılarının %91,81'i cevaplanmış, %8,19'u cevaplanamamıştır.

Tablo 34. Ulusal Zehir Danışma Merkezine Başvuran Vakaların Arama Nedenine Göre Dağılımı, 2019 Yılı

ARAMA NEDENİ	YÜZDE	SAYI
VAKA	85,14	140.280
YANLIŞ NUMARA	6,43	10.602
DİĞER	5,73	9.445
BİLGİ ALMA	2,69	4.434
GENEL TOPLAM	100,00	164.761

Arama nedenlerinin 140.280'i Vaka, 10.602'si Yanlış Numara (144 Araması, Taciz Araması vd) 9.445'i Diğer, 4.434'ü Bilgi Alma'dır.



Grafik 30. Ulusal Zehir Danışma Merkezine Başvuran Vakaların Arama Nedenine Göre Dağılımı, 2019 Yılı

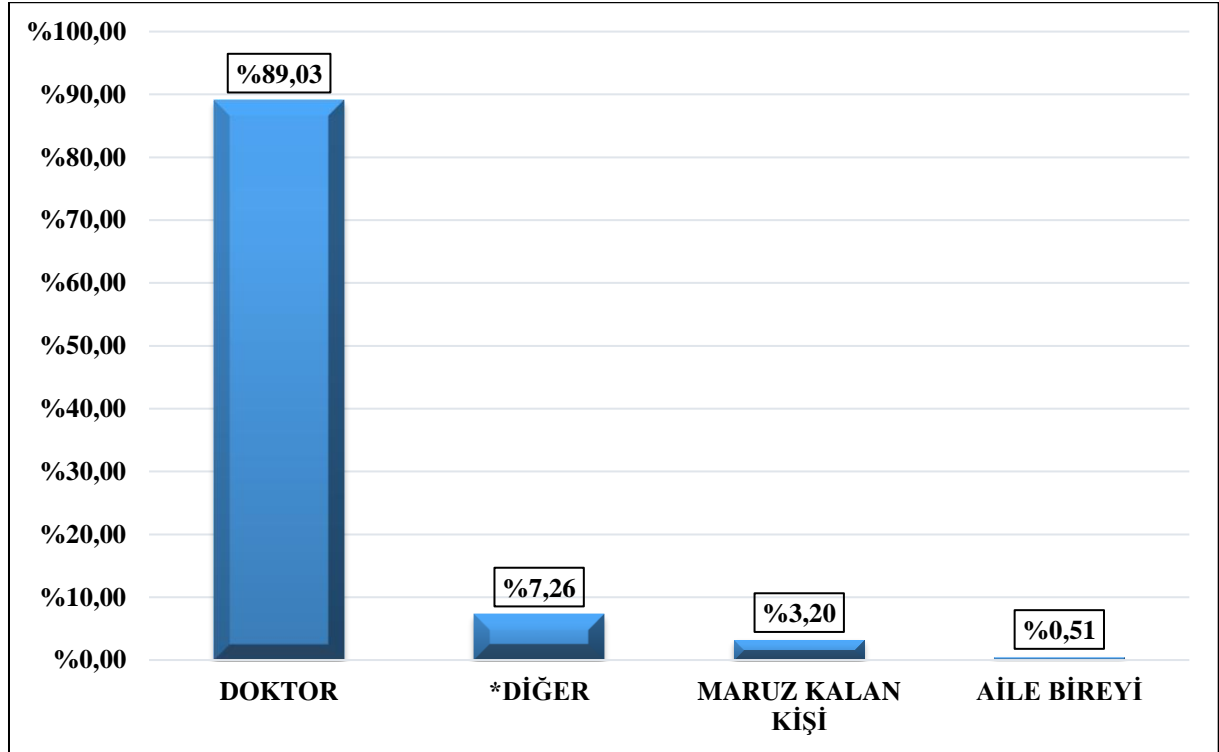
Arama nedenlerinin %85,14'ü Vaka, %6,43'ü Yanlış Numara (144 Araması, Taciz Araması vd.), %5,73'ü Diğer, %2,69'u Bilgi Alma'dır.

Tablo 35. Ulusal Zehir Danışma Merkezine Başvuran Vakaların Başvuran Kişilere Göre Dağılımı, 2019 Yılı

BAŞVURAN KİŞİ	YÜZDE	SAYI
DOKTOR	89,03	194.037
*DİĞER	7,26	15.818
MARUZ KALAN KİŞİ	3,20	6.970
AİLE BİREYİ	0,51	1.111
GENEL TOPLAM	100,00	217.936

*Diğer; Paramedik, Diğer Sağlık Personeli, Hemşire, Eczacı, Ebe, Att, Kurumsal Başvuru.

Başvuran kişilerin 194.037'si Doktor, 15.818'i *Diğer, 6.970'i Maruz Kalan Kişi, 1.111'i Aile Bireyi'dir.



Grafik 31. Ulusal Zehir Danışma Merkezine Başvuran Vakaların Başvuran Kişilere Göre Dağılımı, 2019 Yılı

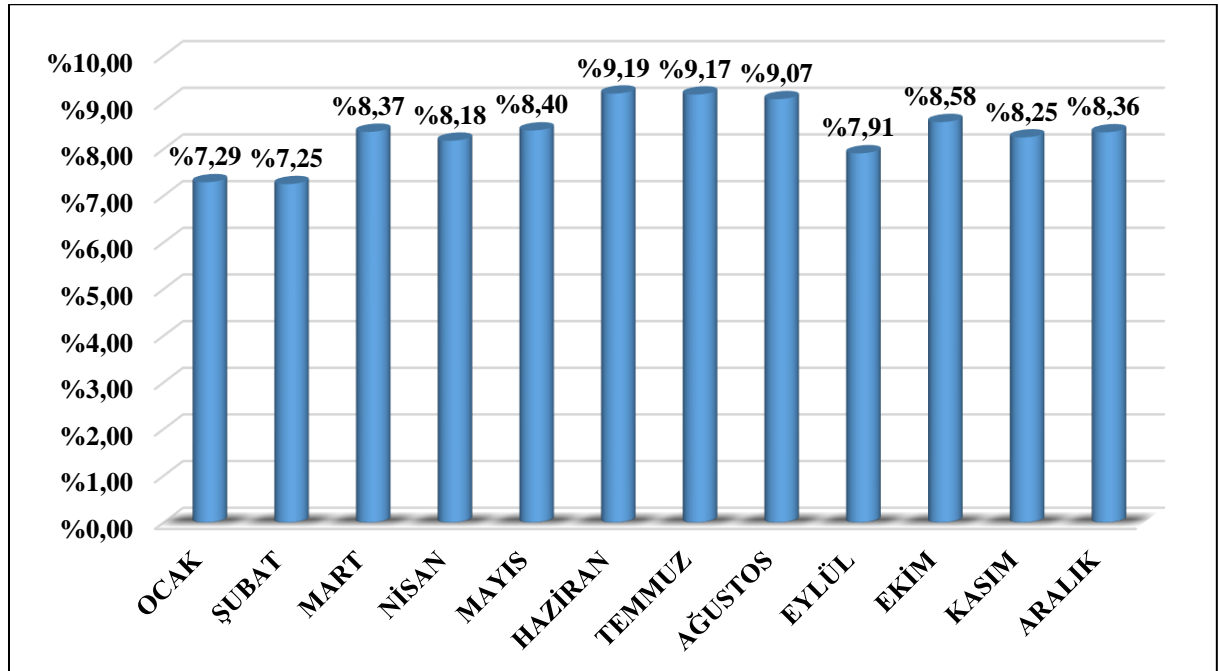
*Diğer; Paramedik, Diğer Sağlık Personeli, Hemşire, Eczacı, Ebe, Att, Kurumsal Başvuru.

Başvuran kişilerin %89,03'ü Doktor, %7,26'sı *Diğer, %3,20'si Maruz Kalan Kişi, %0,51'i Aile Bireyi'dir.

Tablo 36. Ulusal Zehir Danışma Merkezine Başvuran Vakaların Aylara Göre Dağılımı, 2019 Yılı

KAYIT AYI	YÜZDE	SAYI
OCAK	7,29	15.878
ŞUBAT	7,25	15.791
MART	8,37	18.232
NİSAN	8,18	17.820
MAYIS	8,40	18.299
HAZİRAN	9,19	20.028
TEMMUZ	9,17	19.991
AĞUSTOS	9,07	19.761
EYLÜL	7,91	17.232
EKİM	8,58	18.708
KASIM	8,25	17.982
ARALIK	8,36	18.214
GENEL TOPLAM	100,00	217.936

Vaka Başvurularının 15.878'i Ocak, 15.791'i Şubat, 18.232'si Mart, 17.820'si Nisan, 18.299'u Mayıs, 20.028'si Haziran, 19.991'i Temmuz, 19.761'i Ağustos, 17.232'si Eylül, 18.708'i Ekim, 17.982'si Kasım, 18.214'ü Aralık ayında yapılmıştır.



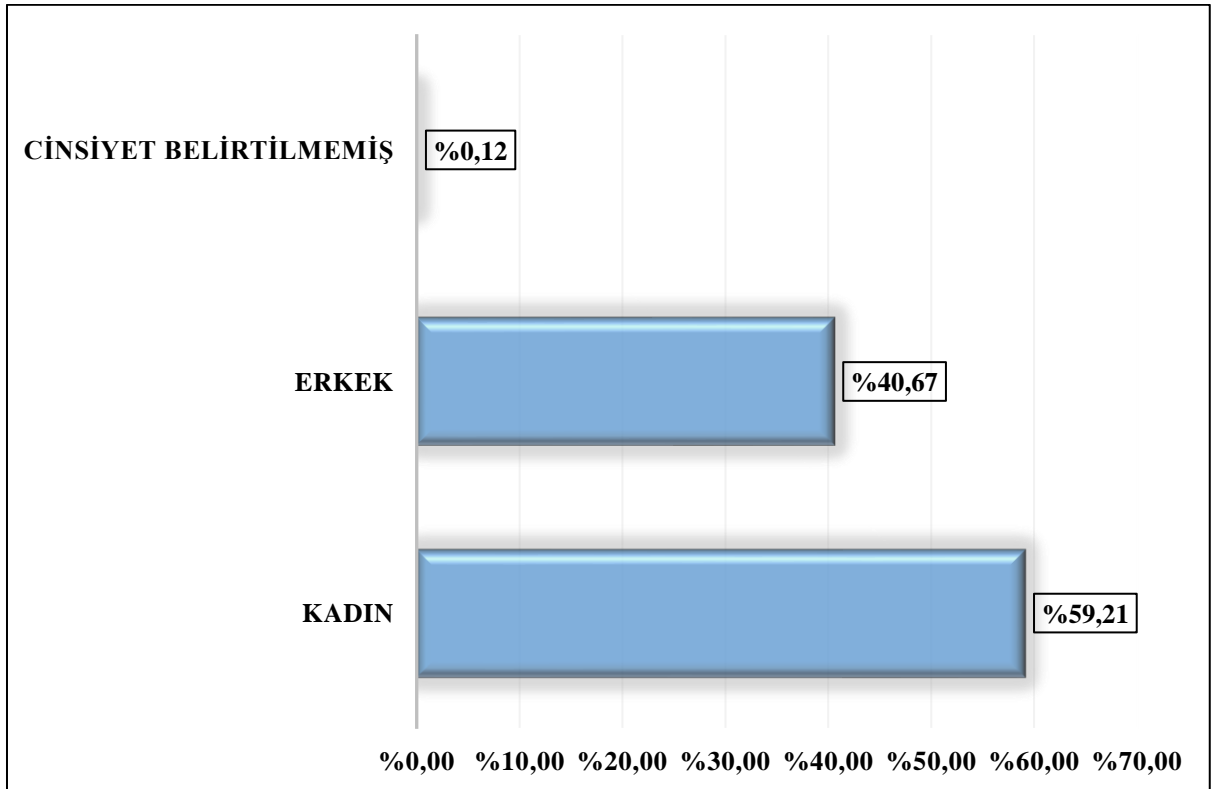
Grafik 32. Ulusal Zehir Danışma Merkezine Başvuran Vakaların Aylara Göre Dağılımı, 2019 Yılı

Vaka Başvurularının %7,29'u Ocak, %7,25'i Şubat, %8,37'si Mart, %8,18'i Nisan, %8,40'ı Mayıs, %9,19'u Haziran, %9,17'si Temmuz, %9,07'si Ağustos, %7,91'i Eylül, %8,58'i Ekim, %8,25'i Kasım, %8,36'sı Aralık ayında yapılmıştır.

Tablo 37. Ulusal Zehir Danışma Merkezine Başvuran Vakaların Cinsiyete Göre Dağılımı, 2019 Yılı

CİNSİYET	YÜZDE	SAYI
KADIN	59,21	129.035
ERKEK	40,67	88.641
CİNSİYET BELİRTİLMEMİŞ	0,12	260
GENEL TOPLAM	100,00	217.936

Vakaların 129.035'i Kadın, 88.641'i Erkek, 260'ı Cinsiyet Belirtilmemiş'tir.



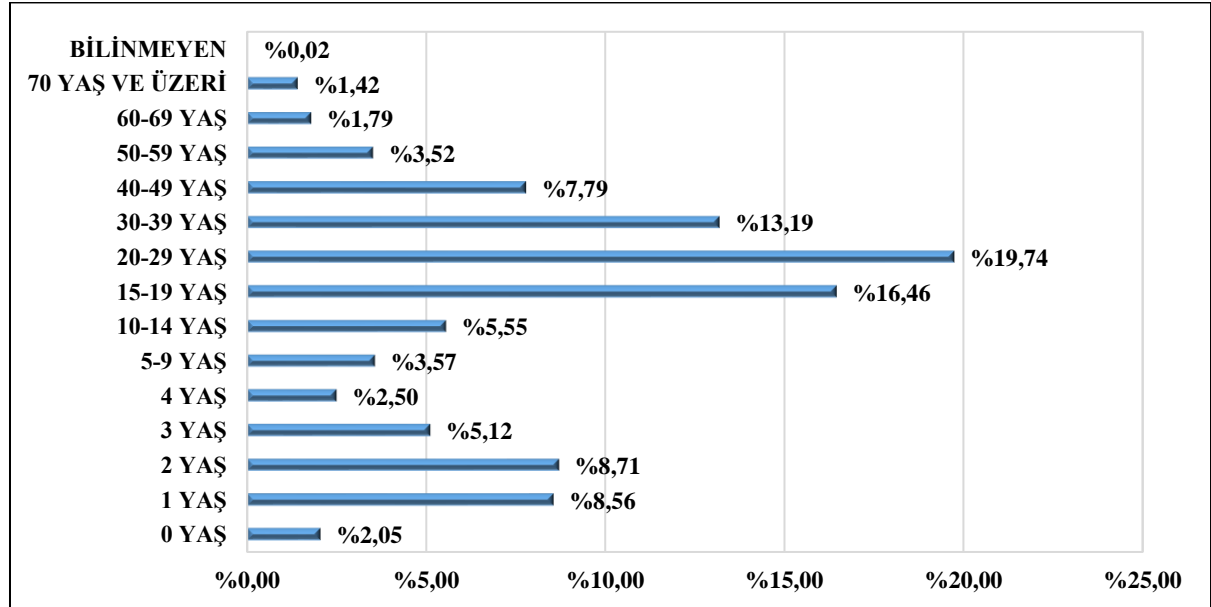
Grafik 33. Ulusal Zehir Danışma Merkezine Başvuran Vakaların Cinsiyete Göre Dağılımı, 2019 Yılı

Vakaların %59,21'i Kadın, %40,67'si Erkek, %0,12'si Cinsiyet Belirtilmemiş'tir.

Tablo 38. Ulusal Zehir Danışma Merkezine Başvuran Vakaların Yaş Gruplarına Göre Dağılımı, 2019 Yılı

YAŞ GRUBU	YÜZDE	SAYI
0 YAŞ	2,05	4.461
1 YAŞ	8,56	18.659
2 YAŞ	8,71	18.988
3 YAŞ	5,12	11.168
4 YAŞ	2,50	5.452
5-9 YAŞ	3,57	7.782
10-14 YAŞ	5,55	12.090
15-19 YAŞ	16,46	35.877
20-29 YAŞ	19,74	43.016
30-39 YAŞ	13,19	28.752
40-49 YAŞ	7,79	16.972
50-59 YAŞ	3,52	7.677
60-69 YAŞ	1,79	3.904
70 YAŞ VE ÜZERİ	1,42	3.103
BİLİNMEYEN	0,02	35
GENEL TOPLAM	100,00	217.936

Vaka Başvurularının 4.461'i 0 Yaş, 18.659'u 1 Yaş, 18.988'i 2 Yaş, 11.168'i 3 Yaş, 5.452'si 4 Yaş, 7.782'si 5-9 Yaş, 12.090'ı 10-14 Yaş, 35.877'si 15-19 Yaş, 43.016'sı 20-29 Yaş, 28.752'si 30-39 Yaş, 16.972'si 40-49 Yaş, 7.677'si 50-59 Yaş, 3.904'ü 60-69 Yaş, 3.103'ü 70 Yaş ve Üzeri, 35'i Bilinmeyen yaş grubundadır.



Grafik 34. Ulusal Zehir Danışma Merkezine Başvuran Vakaların Yaş Gruplarına Göre Dağılımı, 2019 Yılı

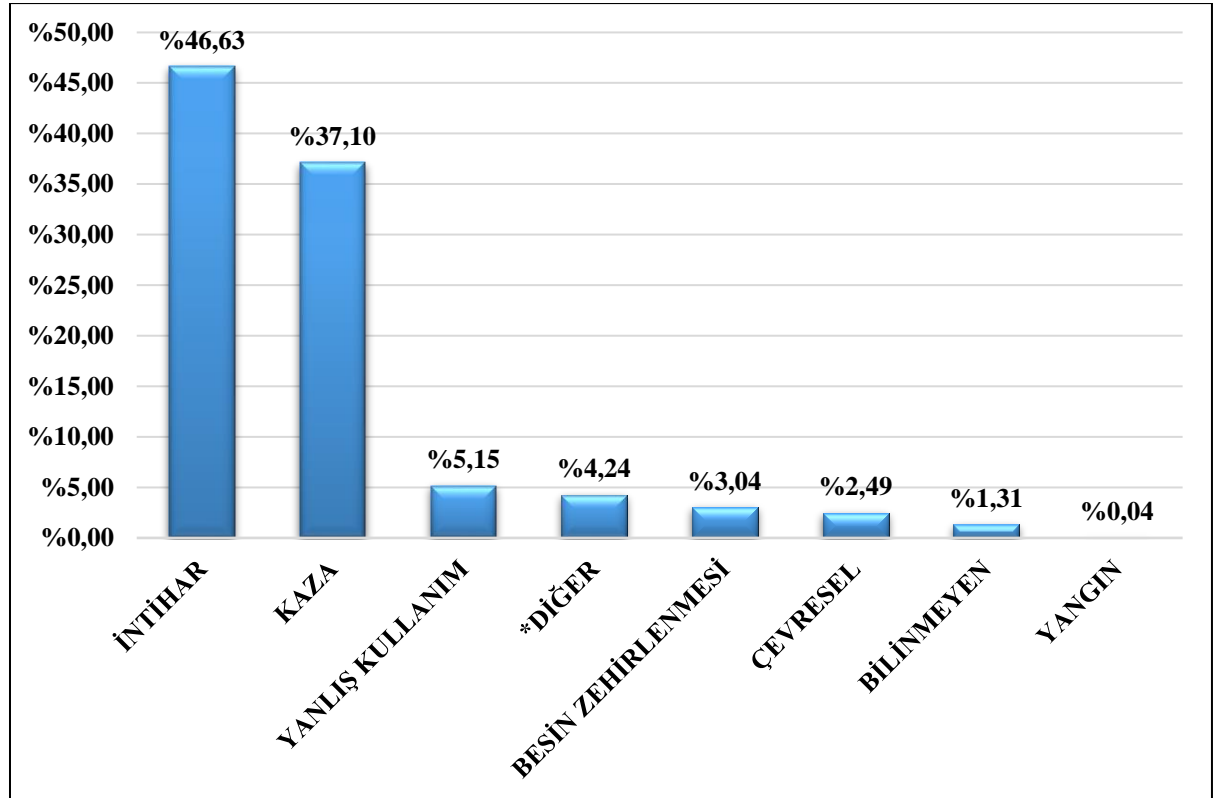
Vaka Başvurularının %2,05'i 0 Yaş, %8,56'sı 1 Yaş, %8,71'i 2 Yaş, %5,12'si 3 Yaş, %2,50'si 4 Yaş, %3,57'si 5-9 Yaş, %5,55'i 10-14 Yaş, %16,46'sı 15-19 Yaş, %19,74'ü 20-29 Yaş, %13,19'u 30-39 Yaş, %7,79'u 40-49 Yaş, %3,52'si 50-59 Yaş, %1,79'u 60-69 Yaş, %1,42'si 70 Yaş ve Üzeri, %0,02'si Bilinmeyen yaş grubundadır.

Tablo 39. Ulusal Zehir Danışma Merkezine Başvuran Vakaların Zehirlenme Nedenine Göre Dağılımı, 2019 Yılı

ZEHİRLENME NEDENİ	YÜZDE	SAYI
İNTİHAR	46,63	101.631
KAZA	37,10	80.854
YANLIŞ KULLANIM	5,15	11.218
*DİĞER	4,24	9.248
BESİN ZEHİRLENMESİ	3,04	6.623
ÇEVRESEL	2,49	5.416
BİLİNMEYEN	1,31	2.857
YANGIN	0,04	89
GENEL TOPLAM	100,00	217.936

*Diğer; Bağımlılık, Advers Etki, Mesleki, İatrojenik, Yan Etki.

Zehirlenme nedeninin 101.631'i İntihar, 80.854'ü Kaza, 11.218'i Yanlış Kullanım, 9.248'i *Diğer, 6.623'ü Besin Zehirlenmesi, 5.416'sı Çevresel, 2.857'si Bilinmeyen, 89'u Yangındır.



Grafik 35. Ulusal Zehir Danışma Merkezine Başvuran Vakaların Zehirlenme Nedenine Göre Dağılımı, 2019 Yılı

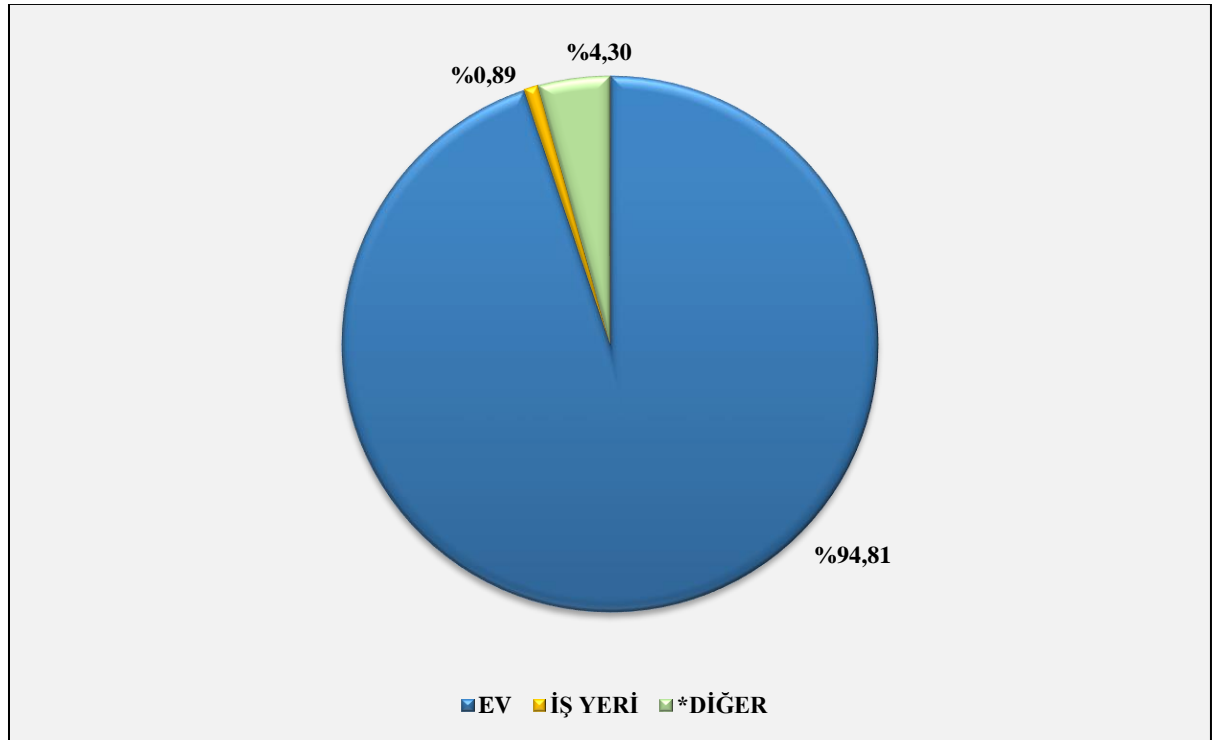
*Diğer; Bağımlılık, Advers Etki, Mesleki, İatrojenik, Yan Etki.

Zehirlenme nedeninin %46,63'ü İntihar, %37,10'u Kaza, %5,15'i Yanlış Kullanım, %4,24'ü *Diğer, %3,04'ü Besin Zehirlenmesi, %2,49'u Çevresel, %1,31'i Bilinmeyen, %0,04'ü Yangındır.

Tablo 40. Ulusal Zehir Danışma Merkezine Başvuran Vakaların Zehirlenme Yerine Göre Dağılımı, 2019 Yılı

ZEHİRLENME YERİ	YÜZDE	SAYI
EV	94,81	206.624
İŞ YERİ	0,89	1.942
*DİĞER	4,30	9.370
GENEL TOPLAM	100,00	217.936

*Diğer; Hapishane, Okul, Askeri Birlik, Yurt/Etüt Merkezi, Sağlık Kuruluşu (Devlet Hastanesi, Sağlık Ocağı, 112, Özel Sağlık Kuruluşu, Veteriner), Fakülte, Restoran.
Zehirlenme Yerinin 206.624'ü Ev, 1.942'si İş Yeri, 9.370'i *Diğer'dir.



Grafik 36. Ulusal Zehir Danışma Merkezine Başvuran Vakaların Zehirlenme Yerine Göre Dağılımı, 2019 Yılı

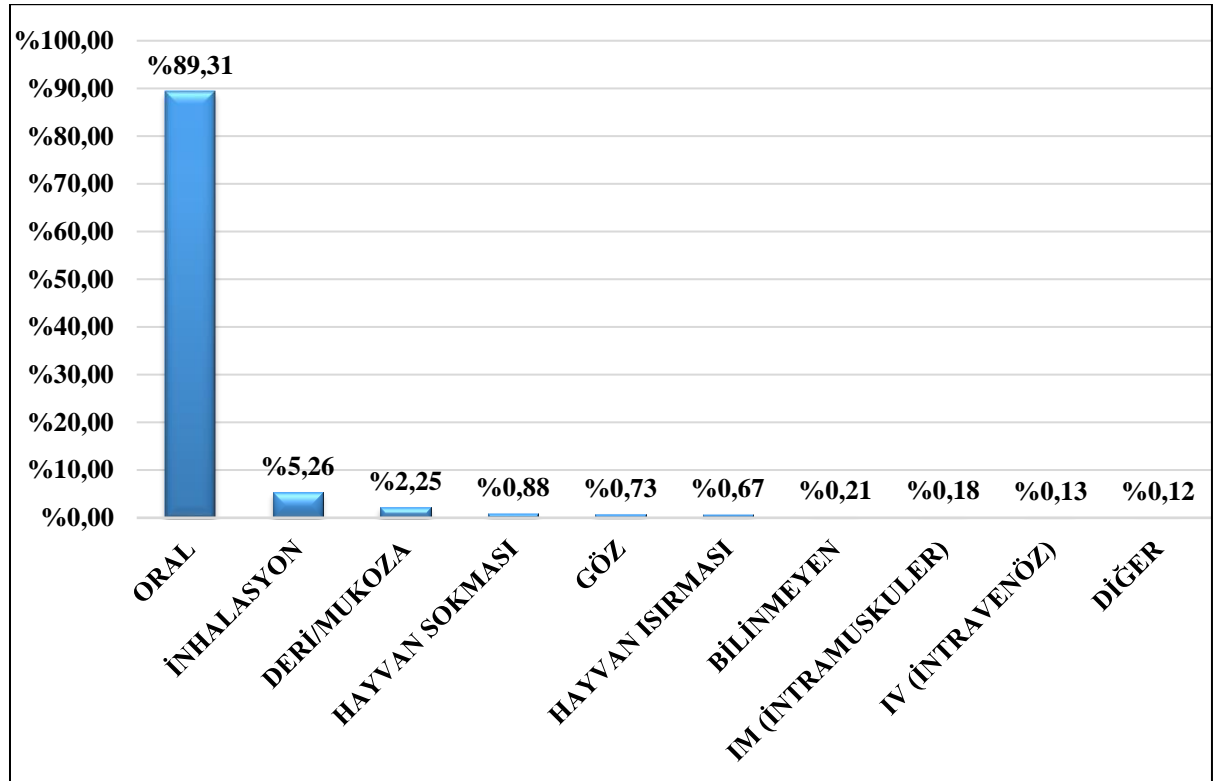
*Diğer; Hapishane, Okul, Askeri Birlik, Yurt/Etüt Merkezi, Sağlık Kuruluşu (Devlet Hastanesi, Sağlık Ocağı, 112, Özel Sağlık Kuruluşu, Veteriner), Fakülte, Restoran.

Zehirlenme yerinin %94,81'i Ev, %4,30'u Diğer, %0,89'u İş Yeri'dir.

Tablo 41. Ulusal Zehir Danışma Merkezine Başvuran Vakaların Temas Yoluna Göre Dağılımı, 2019 Yılı

TEMAS YOLU	YÜZDE	SAYI
ORAL	89,31	198.410
İNHALASYON	5,26	11.688
DERİ/MUKOZA	2,25	4.995
HAYVAN SOKMASI	0,88	1.953
GÖZ	0,73	1.625
HAYVAN ISIRMASI	0,67	1.493
BİLİNMEYEN	0,21	466
IM (İNTRAMÜSKÜLER)	0,18	390
IV (İNTRAVENÖZ)	0,13	293
DİĞER	0,12	269
GENEL TOPLAM	100,00	221.582

Vakaların maruz kalma yolunun 198.410'u Oral, 11.688'i İnhalasyon, 4.995'i Deri/Mukoza, 1.953'ü Hayvan Sokması, 1.625'i Göz, 1.493'ü Hayvan Isırması, 466'sı Bilinmeyen, 390'ı IM (İntramüsküler), 293'ü IV (İntravenöz), 269'u Diğer'dir.



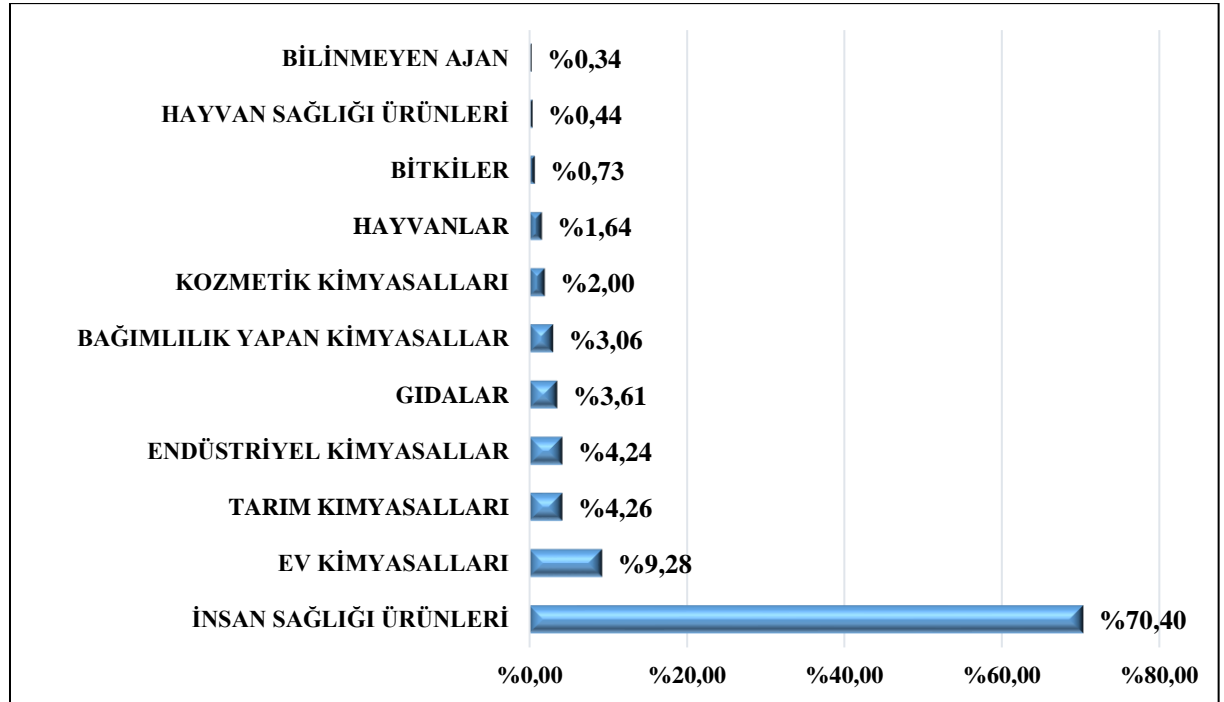
Grafik 37. Ulusal Zehir Danışma Merkezine Başvuran Vakaların Temas Yoluna Göre Dağılımı, 2019 Yılı

Vakaların maruz kalma yolunun %89,31'i Oral, %5,26'sı İnhalasyon, %2,25'i Deri/Mukoza, %0,88'i Hayvan Sokması, %0,73'ü Göz, %0,67'si Hayvan Isırması, %0,21'i Bilinmeyen, %0,18'i IM (İntramüsküler), %0,13'ü IV (İntravenöz), %0,12'si Diğer'dir.

Tablo 42. Ulusal Zehir Danışma Merkezine Başvuran Vakaların Maruz Kaldıkları Zehir Üst Grubuna Göre Dağılımı, 2019 Yılı

ZEHİR ÜST GRUBU	YÜZDE	SAYI
İNSAN SAĞLIĞI ÜRÜNLERİ	70,40	153.427
EV KİMYASALLARI	9,28	20.217
TARIM KİMYASALLARI	4,26	9.276
ENDÜSTRİYEL KİMYASALLAR	4,24	9.240
GIDALAR	3,61	7.870
BAĞIMLILIK YAPAN KİMYASALLAR	3,06	6.676
KOZMETİK KİMYASALLARI	2,00	4.357
HAYVANLAR	1,64	3.569
BİTKİLER	0,73	1.590
HAYVAN SAĞLIĞI ÜRÜNLERİ	0,44	966
BİLİNMEYEN AJAN	0,34	748
GENEL TOPLAM	100,00	217.936

Vakaların 153.427'si İnsan Sağlığı Ürünleri, 20.217'si Ev Kimyasalları, 9.276'sı Tarım Kimyasalları, 9.240'ı Endüstriyel Kimyasallar, 7.870'i Gıdalar, 6.676'sı Bağımlılık Yapan Kimyasallar, 4.357'si Kozmetik Kimyasalları, 3.569'u Hayvanlar, 1.590'ı Bitkiler, 966'sı Hayvan Sağlığı Ürünleri, 748'i Bilinmeyen Ajan zehir üst grubuna maruz kalmıştır.



Grafik 38. Ulusal Zehir Danışma Merkezine Başvuran Vakaların Maruz Kaldıkları Zehir Üst Grubuna Göre Dağılımı, 2019 Yılı

Vakaların %70,40'ı İnsan Sağlığı Ürünleri, %9,28'i Ev Kimyasalları, %4,26'sı Tarım Kimyasalları, %4,24'ü Endüstriyel Kimyasallar, %3,61'i Gıdalar, %3,06'sı Bağımlılık Yapan Kimyasallar, %2'si Kozmetik Kimyasalları, %1,64'ü Hayvanlar, %0,73'ü Bitkiler, %0,44'ü Hayvan Sağlığı Ürünleri, %0,34'ü Bilinmeyen Ajan zehir üst grubuna maruz kalmıştır.

Tablo 43. Ulusal Zehir Danışma Merkezine Başvuran Vakaların Maruz Kaldıkları İlk 50 Ürün-Etken-Zehir Grubu, 2019 Yılı

SIRA NO	ÜRÜN-ETKEN-ZEHİR GRUBU	YÜZDE	SAYI
1	PARASETAMOL	3,90	8.504
2	DİĞER SOĞUK ALGINLIĞI PREPARATLARI	3,00	6.528
3	MİDE BAĞIRSAK KANALI İRİTASTONU YAPANLAR/ AĞARTICILAR	2,74	5.981
4	BİLİNMEYEN ETKEN	2,49	5.435
5	BAĞIMLILIK YAPAN KİMYASALLAR/ ALKOL	2,45	5.336
6	DİKLOFENAK	2,34	5.109
7	DEKSKETOPROFEN	2,08	4.537
8	SERTRALİN	1,91	4.155
9	İBUPROFEN, KOMBİNASYONLARI	1,83	3.987
10	AMOKSİSİLİN VE BETA-LAKTAMAZ İNHİBİTÖRÜ	1,73	3.776
11	MANTAR ZEHİRLENMELERİ/ YABANİ MANTARLAR	1,33	2.908
12	YAKICI MADDELER/ KİREÇ VE YAĞ ÇÖZÜCÜLER	1,33	2.905
13	KETİAPİN	1,21	2.647
14	PARASETAMOL, KOMBİNASYONLAR HARIÇ PSİKOLEPTİKLER	1,20	2.620
15	İBUPROFEN	1,13	2.455
16	RİSPERİDON	1,08	2.350

Tablo 43. Ulusal Zehir Danışma Merkezine Başvuran Vakaların Maruz Kaldıkları İlk 50 Ürün-Etken-Zehir Grubu, 2019 Yılı (Devamı)

SIRA NO	ÜRÜN-ETKEN-ZEHİR GRUBU	YÜZDE	SAYI
17	ESSİTALOPRAM	1,08	2.345
18	RODENTİSİTLER	1,01	2.212
19	DİĞER ENFEKSİYONLARA BAĞLI VE/ VEYA BOZUK GIDA	1,00	2.179
20	BÖCEK ÖLDÜRÜCÜLER- İNSEKTİSİTLER/ SENTETİK PİRETROİTLER	0,99	2.159
21	BUTİLSKOPOLAMİN	0,96	2.099
22	FLURBİPROFEN	0,94	2.042
23	NAPROKSEN	0,93	2.024
24	FLUOKSETİN	0,81	1.771
25	YÜZEY TEMİZLİK VE DEZENFEKTAN MADDELERİ	0,78	1.701
26	OLANZAPİN	0,74	1.621
27	SOLVENTLER/ TİNER	0,74	1.616
28	BİLİNMEYEN TARIM KİMYASALLARI	0,74	1.603
29	GAZLAR/ YANMANIN ZEHİRLİ ÜRÜNLERİ	0,73	1.595
30	EL DETERJANLARI (CAMAŞIR/ BULAŞIK)	0,72	1.578
31	LEVOTİROKSİN SODYUM	0,67	1.456
32	AKREP SOKMALARI	0,67	1.451
33	METFORMİN	0,66	1.429
34	VENLAFKSİN	0,63	1.375

Tablo 43. Ulusal Zehir Danışma Merkezine Başvuran Vakaların Maruz Kaldıkları İlk 50 Ürün-Etken-Zehir Grubu, 2019 Yılı (Devamı)

SIRA NO	ÜRÜN-ETKEN-ZEHİR GRUBU	YÜZDE	SAYI
35	MİDE BAĞIRSAK KANALI İRİTASTONU YAPANLAR/ PARLATICILAR	0,61	1.322
36	ALPRAZOLAM	0,60	1.304
37	ASETİLSALİSİLİK ASİT	0,59	1.285
38	PANTOPRAZOL	0,58	1.274
39	LANSOPRAZOL	0,56	1.216
40	FENİRAMİDOL	0,54	1.185
41	LEVONORGESTREL VE ETİNİLESTRADİOL	0,52	1.124
42	METOKLOPRAMİT	0,51	1.114
43	MONTELUKAST	0,51	1.114
44	PREGABALİN	0,50	1.098
45	ETODOLAK	0,50	1.097
46	ARİPİPRAZOL	0,50	1.090
47	PAROKSETİN	0,49	1.068
48	KOKU VERİCİ VE TER ÖNLEYİCİLER / KOLONYALAR (SPREY, DÖKME)	0,48	1.050
49	DULOKSETİN	0,48	1.038
50	MİRTAZAPİN	0,47	1.030

Tablo 44. Ulusal Zehir Danışma Merkezine Başvuran Vakaların Maruz Kaldıkları Zehir Grubuna Göre Dağılımı, 2019 Yılı

ZEHİR GRUBU	YÜZDE	SAYI
ANTIİNFLAMATUVARLAR VE ANTIROMATİK ÜRÜNLER	10,90	23.755
PSİKOANALEPTİKLER	8,06	17.557
ANALJEZİKLER	6,31	13.744
PSİKOLEPTİKLER	5,61	12.233
SİSTEMİK KULLANILAN ANTİBAKTERİYELLER	4,53	9.866
ÖKSÜRÜK VE SOĞUK ALGINLIĞI PREPARATLARI	3,60	7.835
AĞARTICILAR	2,74	5.981
FONKSİYONEL GASTROİNTESTİNAL HASTALIK İLAÇLARI	2,58	5.622
ANTIİPILEPTİKLER	2,55	5.567
ALKOL	2,43	5.299
ASİT İLE İLİŞKİLİ BOZUKLUK İLAÇLARI	2,37	5.161
BİLİNMEYEN İNSAN SAĞLIĞI İLAÇLARI	2,36	5.142
SİSTEMİK KULLANILAN ANTIHİSTAMİNİKLER	1,58	3.451
İSKELET KASINI GEVŞETEN İLAÇLAR	1,56	3.393
OBSTRÜKTİF SOLUNUM YOLU HAST. KULLANILAN ÜRÜNLER	1,41	3.068
ANTIİNEMİK PREPARATLAR	1,38	3.016
YABANİ MANTARLAR	1,33	2.908
KİREÇ VE YAĞ ÇÖZÜCÜLER	1,33	2.905
RENİN-ANJİYOTENSİN SİSTEMİNE ETKİLİ İLAÇLAR	1,28	2.783
DİYABET TEDAVİSİNDE KULLANILAN İLAÇLAR	1,19	2.596
VİTAMİNLER	1,17	2.547
SEKS HORMONLARI VE GENİTAL SİSTEM MODÜLATÖRLERİ	1,14	2.481
BETA BLOKER İLAÇLAR	1,12	2.440
SENTETİK PİRETROİTLER	1,06	2.302
RODENTİSİTLER	1,02	2.214
DİĞER ENKSİYONLARA BAĞLI VE/VEYA BOZUK GIDA	1,00	2.179
ANTİTROMBOTİK İLAÇLAR	0,94	2.048
YANMANIN ZEHİRLİ ÜRÜNLERİ	0,79	1.721
YÜZEY TEMİZLİK VE DEZENFEKTAN MADDELERİ	0,78	1.700
TİNER	0,74	1.616
BİLİNMEYEN TARIM KİMYASALLARI	0,74	1.603
EL DETERJANLARI (ÇAMAŞIR/ BULAŞIK)	0,72	1.578

Tablo 44. Ulusal Zehir Danışma Merkezine Başvuran Vakaların Maruz Kaldıkları Zehir Grubuna Göre Dağılımı, 2019 Yılı (Devamı)

ZEHİR GRUBU	YÜZDE	SAYI
TİROİD TEDAVİSİ	0,72	1.569
AKREP SOKMALARI	0,67	1.451
ANTİPROTOZOAL İLAÇLAR	0,63	1.363
PARLATICILAR	0,61	1.322
İNSAN SAĞLIĞINDA KULLANILAN ARA ÜRÜNLER	0,56	1.228
KOLONYALAR (SPREY, DÖKME)	0,48	1.050
DİĞER SİNİR SİSTEMİ İLAÇLARI	0,44	953
KALSİYUM KANAL BLOKÖRLERİ	0,42	926
MİNERAL DESTEKLER	0,41	901
KIRTASIYE KİMYASALLARI	0,40	869
BULAŞIK MAKİNE DETERJANI TABLET	0,40	864
ANTİ-PARKİNSON İLAÇLAR	0,40	862
PETROL ÜRÜNLERİ	0,38	823
TERMOMETRELER	0,37	813
ÜROLOJİKLER	0,36	783
YAKICI VE TAHRİŞ EDİCİ KİMYASALLAR	0,34	733
BİLİNMEYEN AJAN	0,33	729
BİLİNMEYEN KİMYASALLAR	0,32	688
KALP TEDAVİSİ	0,31	676
LİPİD MODİFİYE EDEN İLAÇLAR	0,31	670
YILAN ISIRMALARI	0,30	655
DİĞER İNSEKTİSİTLER	0,29	630
PETROL GAZLARI	0,28	617
FUNGUSİTLER	0,26	569
VAZOPROTEKTİFLER	0,26	562
ANTİ/DİYAREYİK/İNFLAMATUVAR/İNFEKTİF İLAÇLAR	0,25	555
KONSTİPASYON TEDAVİ İLAÇLARI	0,24	524
KÜLTÜR MANTARLARI	0,23%	509
LAVABO AÇICILAR	0,23	505
KIR VE BAHÇE BİTKİLERİ	0,22	488
ORGANİK FOSFORLULAR	0,22	486
GUT HASTALIĞINA KARŞI KULLANILAN İLAÇLAR	0,22	481

Tablo 44. Ulusal Zehir Danışma Merkezine Başvuran Vakaların Maruz Kaldıkları Zehir Grubuna Göre Dağılımı, 2019 Yılı (Devamı)

ZEHİR GRUBU	YÜZDE	SAYI
ANTİPARAZİTER ÜRÜN., BÖCEK ÖLDÜRÜCÜLER VE KOVUCULAR	0,22	476
STOMATOLOJİK (AĞIZ) PREPARATLARI	0,22	472
NAZAL PREPARATLAR	0,21	457
DİÜRETİKLER	0,21	456
DİĞER BÖCEK SOKMA VE ISIRMALARI	0,21	451
CİVA	0,20	429
SİGARA TÛTÛNÛ	0,19	423
TUVALET TEMİZLEYİCİLER	0,19	422
KOKU GİDERİCİLER (PDB VE NAFTALİN)	0,19	413
BİLİNMEYEN EV KİMYASALLARI	0,19	411
HERBİSİTLER	0,19	411
DENİZ VE SU ÜRÜNLERİ	0,19	407
ANTİSEPTİK VE DEZENFEKTANLAR	0,18	395
ÇAMAŞIR MAKİNE DETERJANI GRANÛL-TOZ	0,18	395
SIVI (LİKİT) TEMİZLEYİCİ ÜRÜNLER (DURULANAN)	0,18	392
GIDA KORUNMASINDA KULLANILAN KİMYASALLAR VE MAYA	0,17	381
DİĞER KİMYASALLAR	0,17	371
SALON (EV) BİTKİLERİ	0,16	359
EL VE VÛCUT İÇİN BAKIM (NEMLENDİRİCİ, BESLEYİCİ)	0,16	357
ANTIEMETİKLER VE BULANTI İLAÇLARI	0,16	346
DERMATOLOJİK ANTİFUNGALLER	0,15	336
BİLİNMEYEN HAYVAN MARUZİYETLERİ	0,15	333
TEDAVİ AMAÇLI KULLANILAN BİTKİLER	0,15	317
BOYA KİMYASALLARI	0,14	313
EAU DE PARFÛM	0,14	312
BİLİNMEYEN BİTKİLER	0,14	308
NEM TUTUCULAR (SİLİKA JEL)	0,14	308
İÇECEKLER (ALKOLSÛZ)	0,14	297
EKLEM VE KAS AĞRISINDA KULLANILAN TOPİKAL ÜRÜNLER	0,13	294
SİSTEMİK KULLANILAN KORTİKOSTEROİDLER	0,13	289
TIRNAK CİLASI ÇIKARICILARI	0,13	286
GÛÇLÛ YAPIŞTIRICI KİMYASALLAR	0,13	285

Tablo 44. Ulusal Zehir Danışma Merkezine Başvuran Vakaların Maruz Kaldıkları Zehir Grubuna Göre Dağılımı, 2019 Yılı (Devamı)

ZEHİR GRUBU	YÜZDE	SAYI
BALIK ÇARPMASI, SOKMASI	0,13	282
BİLİNMEYEN GIDALAR	0,13	280
YUMUŞATICILAR	0,12	270
İMMÜNOSÜPRESANLAR	0,1	268
BİLİNMEYEN BAĞIMLILIK YAPICI KİMYASALLAR	0,12	267
JİNEKOLOJİK ANTİİNFEKTİFLER VE ANTİSEPTİKLER	0,12	262
BİTKİ GELİŞİM DÜZENLEYİCİLER	0,12	261
ANTİ-AKNE PREPARATLARI	0,12	259
DİJESTİFLER (ENZİMLER DAHİL)	0,12	257
BAKIM VE TEMİZLEME ŞAMPUANLARI	0,12	256
DİĞER DERMATOLOJİK PREPARATLAR	0,12	256
BÖCEK SAVICI AEROSOLLER	0,12	251
SİSTEMİK KULLANILAN ANTİVİRALLER	0,12	251
DİĞER VE BİLİNMEYEN MANTARLAR	0,11	247
ODA PARFÜMLERİ	0,11	245
SABUNLAR (BAR/KALIP)	0,11	235
ÇEŞİTLİ PİLLER	0,11	232
OFTALMOLOJİKLER	0,10	226
ANTİHELMİNTİK İLAÇLAR	0,10	215
CAM TEMİZLİK MADDELERİ	0,10	212
BİLİNMEYEN HAYVAN SAĞLIĞI İLAÇLARI	0,10	210
AKARİSİTLER	0,09	204
İNŞAAT YAPI KİMYASALLARI	0,09	203
UYARICILAR (PSİKOSTİMLANLAR)	0,09	200
BULAŞIK MAKİNE DETERJANI DİĞER	0,09	197
YUVARLAK PİLLER (DISC BATTERIES)	0,09	197
SİSTEMİK KULLANILAN ANTİMİKOTİKLER	0,09	186
BOTULİSMUS ZEHİRLENMELERİ	0,08	176
DİĞER JİNEKOLOJİKLER	0,08	176
ÖRÜMCEK ISIRMALARI	0,08	166
ETİLEN GLİKOL VE İSOPROPİL ALKOL	0,07	143
İNHALANLAR (SOLVENTLER)	0,06	135

Tablo 44. Ulusal Zehir Danışma Merkezine Başvuran Vakaların Maruz Kaldıkları Zehir Grubuna Göre Dağılımı, 2019 Yılı (Devamı)

ZEHİR GRUBU	YÜZDE	SAYI
SİYANÜR	0,06	132
ANTİHİPERTANSİFLER	0,06	131
SİSTEMİK KULLANIM İÇİN ANTİİNFEKTİFLER	0,06	128
ESRAR	0,06	126
DİĞER SİNDİRİM SİSTEMİ VE METABOLİZMA ÜRÜNLERİ	0,05	119
BİTKİ TOHUM VE KONSANTRELERİ	0,05	118
OTOLOJİK İLAÇLAR (KULAK İLAÇLARI)	0,05	116
EKTOPARAZİTİSİT İLAÇLARI	0,05	115
SU MAYMUNU	0,05	108
ARI SOKMALARI	0,05	101
BEBEK ŞAMPUANI	0,05	100
TARIM İLACI BULAŞMIŞ GIDALAR	0,05	100
ÇAMAŞIR MAKİNE DETERJANI SIVI	0,05	99
ODA PARFÜMÜ	0,05	99
KALICI KİMYASAL SAÇ BOYALARI (OKSİDE OLAN)	0,04	98
KARBAMATLAR	0,04	98
AMİGDALİN ZEHİRLENMESİ	0,04	97
ANTİPRÜRİTİKLER, ANTİHİSTAMİNİK, ANESTEZİK VD	0,04	97
BAL VE TÜREVLERİ	0,04	94
DİŞ MACUNLARI	0,04	94
ANTİNEOPLASTİK AJANLAR	0,04	93
BİLİNMEYEN KOZMETİK KİMYASALLAR	0,04	93
ANTİMİKOBAKTERİYELLER	0,04	89
KORTİKOSTEROİDLER, DERMATOLOJİK PREPARATLAR	0,04	89
SENTETİK BAĞIMLILIK YAPICI KİMYASALLAR	0,04	88
DİĞER METAL ZEHİRLENMELERİ	0,04	87
TIRNAK CİLASI (OJE) VE PARLATICISI	0,04	85
BEBEK LOSYONU, KREMİ, YAĞI	0,04	84
BEBEK KOLONYASI	0,04	83
GÖZ YAŞARTICI (BİBER) GAZ	0,04	83
ENERJİ İÇECEKLERİ	0,04	81
RUJ, LİKİT RUJ, DUDAK PARLATICISI	0,04	81

Tablo 44. Ulusal Zehir Danışma Merkezine Başvuran Vakaların Maruz Kaldıkları Zehir Grubuna Göre Dağılımı, 2019 Yılı (Devamı)

ZEHİR GRUBU	YÜZDE	SAYI
BOĞAZ PREPARATLARI	0,04	80
HORMONAL TEDAVİ	0,04	79
METANOL	0,04	77
METAL PAS GİDERİCİ VE PARLATICILAR	0,03	74
DİĞER KARA HAYVANLARINDAN KAYNAKLI OLAYLAR	0,03	73
EMOLİYANLAR VE PROTEKTİFLER	0,03	73
OPİADLAR	0,03	72
DİĞER GAZ VE BUHAR ZEHİRLENMELERİ	0,03	71
SİNDİRİM SİSTEMİ VE METABOLİZMASI	0,03	70
ÇAMAŞIR MAKİNE DETERJANI DİĞER	0,03	68
YANGIN SÖNDÜRÜCÜ KİMYASALLAR	0,03	68
DİĞER SOLVENTLER	0,03	64
KLORLU HİDROKARBONLAR	0,03	64
AMONYAK	0,03	62
HAVUZ KİMYASALLARI	0,03	59
FUMİGANTLAR	0,03	56
ANTİHEMORAJİKLER	0,03	55
GIDA KAYNAKLI ALERJİK OLAYLAR	0,03	55
DERMATOLOJİK ANTİBİYOTİKLER VE KEMOTERAPÖTİKLER	0,02	53
PATLAYICI VE YANICI KİMYASALLAR	0,02	53
SAFRA VE KARACİĞER TEDAVİSİ İLAÇLARI	0,02	52
BULAŞIK MAKİNE DETERJANI SIVI	0,02	51
PİŞİK OLUŞUMUNU ÖNLEYİCİ ÜRÜNLER (KREM, LOSYON, JEL)	0,02	50
DEODORANT (İTİCİ GAZ İÇEREN)	0,02	49
YARA VE ÜLSERLERİN TEDAVİSİNDE KULLANILAN İLAÇLAR	0,02	49
DİĞER SU HAYVANLARI	0,02	48
DUŞ VE BANYO ÜRÜNLERİ (JEL, KOPUK, YAĞ, TUZ, TABLET)	0,02	47
HİPOFİZ, HİPOTALAMUS HORMONLARI VE ANALOGLARI	0,02	47
KURŞUN	0,02	47
SAÇ ŞEKİLLENDİRİCİ ÜRÜNLER	0,02	46
MUM VE BENZERİ EV DEKORASYON MALZEMELERİ	0,02	44
ANESTEZİKLER	0,02	43

Tablo 44. Ulusal Zehir Danışma Merkezine Başvuran Vakaların Maruz Kaldıkları Zehir Grubuna Göre Dağılımı, 2019 Yılı (Devamı)

ZEHİR GRUBU	YÜZDE	SAYI
OTO PARFÜMÜ	0,02	43
TIRAŞ SONRASI ÜRÜNLER	0,02	43
FORMALDEHİT	0,02	42
ANTIÖBEZİTE PREPARATLARI (DİYET ÜRÜNLERİ HARİÇ)	0,02	41
ETANOL	0,02	40
KAN YERİNE KULLANILANLAR VE PERFÜZYON ÇÖZELTİLERİ	0,02	39
MAKYAJ TEMİZLEYİCİLER MENDİL, KREM, LOSYON, JEL, TONİK	0,02	38
AĞIZ ÇALKALAMA SULARI VE NEFES TAZELEYİCİ	0,02	37
DİĞER ORGANİK KİMYASALLAR	0,02	35
BEBEK PUDRASI(TALK)	0,02	34
DERMATOLOJİK	0,02	33
CİLT TAZELEYİCİLER (TONİK, MİNERAL SULAR)	0,01	31
GÜNEŞ SONRASI ÜRÜNLER	0,01	31
MOLLUSİSİTLER	0,01	31
SAÇ BESLEYİCİ / GÜÇLENDİRİCİ ÜRÜNLER	0,01	31
PERİFERİK VAZODİLATÖRLER	0,01	30
KONTRAST MADDELER	0,01	29
UNLU MAMÜLLER	0,01	29
AŞILAR	0,01	28
BACA KURUM TEMİZLEME KİMYASALLARI	0,01	28
BULAŞIK MAKİNE DETERJANI GRANÜL-TOZ	0,01	28
FIRIN TEMİZLEYİCİLER	0,01	28
MASAJ ÜRÜNLERİ (YAĞ, KREM, LOSYON, JEL, SOLÜSYON)	0,01	28
DİĞER TÜM TERAPÖTİK ÜRÜNLER	0,01	27
HALUSİNOJENLER	0,01	27
KALICI DOĞAL SAÇ BOYALARI	0,01	27
TÜY DÖKÜCÜ ÜRÜNLER (KREM, LOSYON, JEL, SOLÜSYON,)	0,01	26
PUDRA (SIKIŞTIRILMIŞ TOZ)	0,01	24
İNORGANİK KİMYASALLAR (METAL ZEHİRLENMELERİ)	0,01	23
KOKAİN	0,01	22
KOMBİNE VE KARIŞIK KULLANIMLAR	0,01	22
BİYOLOJİK İNSEKTİSİTLER	0,01	21

Tablo 44. Ulusal Zehir Danışma Merkezine Başvuran Vakaların Maruz Kaldıkları Zehir Grubuna Göre Dağılımı, 2019 Yılı (Devamı)

ZEHİR GRUBU	YÜZDE	SAYI
KEMİK HASTALIKLARI TEDAVİSİNDE KULLANILAN İLAÇLAR	0,01	19
ZEHİR GRUBU SEÇİLMEMİŞ	0,01	19
TER ÖNLEYİCİLER -ANTİPERSPIRANLAR	0,01	18
KİBRİT	0,0	17
SAÇ RENKLENDİRİCİ ÜRÜNLER (SPREY, JÖLE, MASKARA)	0,01	17
TIRAŞ ÖNCESİ ÜRÜNLER (SABUN, KREM, LOSYON,JEL)	0,01	17
MUSCULO-İSKELET SİSTEMİ	0,01	16
SAKATAT	0,01	16
SIVI (LİKİT) TEMİZLEYİCİ ÜRÜNLER (DURULANMAYAN)	0,01	16
BİTKİ KORUYUCU (DİĞER)	0,01	15
ÇAMAŞIR MAKİNE DETERJANI JEL-KAPSÜL	0,01	15
FONDOTEN (STICK, LİKİT, SIKIŞTIRILMIŞ VB)	0,01	15
KADIN HİJYEN ÜRÜNLERİ ISLAK MENDİL,KREM,JEL,LOSYON	0,01	15
YÜZ BAKIM ÜRÜNLERİ (ANTİ-AGEING)	0,01	15
İMMUNOLOJİKLER	0,01	14
NEMATİSİTLER VE TOPRAK FUMİGANTLARI	0,01	13
ALLIK	0,01	12
BEBEK SABUNU	0,01	12
KİMYASAL MADDE BULAŞMIŞ GIDALAR	0,01	12
OFTALMOLOJİK VE OTOLOJİK PREPARATLAR	0,01	12
SİNİR SİSTEMİ	0,01	12
YÜZ İÇİN BAKIM (NEMLENDİRİCİ , BESLEYİCİ)	0,01	12
ÇAMAŞIR MAKİNE DETERJANI TABLET	0,01	11
DİĞER SOLUNUM SİSTEMİ ÜRÜNLERİ	0,01	11
SEDATİF, HİPNOTİK VE ANKSİYOLİTİKLER	0,01	11
ANTİPSÖRİYATİKLER	0,00	10
BENZOİL ÜRELER	0,00	10
TÜY SÖKÜCÜ ÜRÜNLER (AĞDA,BANT)	0,00	10
DİKENLİ VE KABUKLU DENİZ CANLILARI	0,00	9
İMMÜNOSTİMÜLANLAR	0,00	9
SİSTEMİK KULLANILAN ANABOLİK İLAÇLAR	0,00	9
AYAK BAKIM ÜRÜNLERİ	0,00	8

Tablo 44. Ulusal Zehir Danışma Merkezine Başvuran Vakaların Maruz Kaldıkları Zehir Grubuna Göre Dağılımı, 2019 Yılı (Devamı)

ZEHİR GRUBU	YÜZDE	SAYI
EL VE VÜCUT ANTI AGİNG ÜRÜNLERİ	0,00	7
FEROMONLAR	0,00	7
FREON	0,00	6
GENEL BESLENME	0,00	6
KALSİYUM HOMEOSTAZİSİ	0,00	6
GENİTO İDRAR SİSTEMİ VE SEKS HORMONLARI	0,00	6
SENTETİK KATİON TÜREVLERİ	0,00	6
BAĞIŞIK SERUMLAR VE İMMÜNOGLOBÜLİNLER	0,00	5
EYELİNER, DIPLİNER	0,00	5
SAÇ AÇICI ÜRÜNLER	0,00	5
ARSENİK	0,00	4
GÖZ MAKYAJI TEMİZLEYİCİ ÜRÜNLER (KREM, LOSYON, JEL)	0,00	4
TOLUEN	0,00	4
TÜM DİĞER NON-TERAPÖTİK ÜRÜNLER	0,00	4
KSİLEN	0,00	4
KIŞ MÜCADELE İLAÇLARI	0,00	3
NEONİKOTİNİK İNSEKTİSİTLER	0,00	3
GÖZ KALEMİ,KAŞ KALEMİ	0,00	2
GÜNEŞ ÖNCESİ ÜRÜNLER	0,00	2
KAS-İSKELET SİSTEMİNDE KULLANILAN DİĞER İLAÇLAR	0,00	2
MAKYAJ SABİTLEYİCİLER	0,00	2

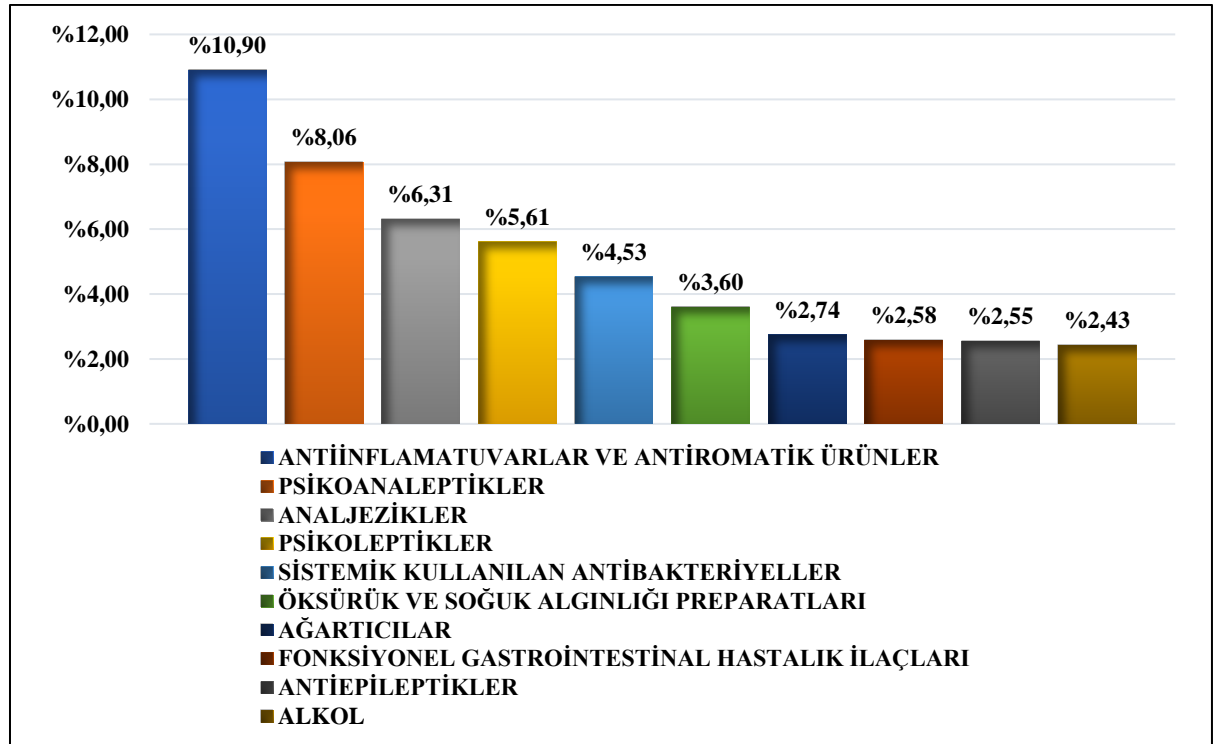
Tablo 44. Ulusal Zehir Danışma Merkezine Başvuran Vakaların Maruz Kaldıkları Zehir Grubuna Göre Dağılımı, 2019 Yılı (Devamı)

ZEHİR GRUBU	YÜZDE	SAYI
MASKARA	0,00	2
TIRAŞ KÖPÜĞÜ (İTİCİ GAZ İÇEREN)	0,00	2
YENEN GIDALARDAN KAYNAKLANAN ZEHİRLENMELER	0,00	2
ANTİPİGMENTASYON ÜRÜNLERİ	0,00	1
ANTİ-SELÜLİT	0,00	1
BEBEK ISLAK MENDİLİ	0,00	1
CİLT RENK AÇICI ÜRÜNLER	0,00	1
DEMİRLİ BİLEŞİKLER	0,00	1
DİĞER HEMOTOLOJİK İLAÇLAR	0,00	1
EAU DE TOILET	0,00	1
GÖZ ÇEVRESİ BAKIM ÜRÜNLERİ(KREM,LOSYON,JEL)	0,00	1
GÖZ FARI	0,00	1
HOBİ MALZEMELERİ	0,00	1
ISLAK MENDİL EL VE VÜCUT İÇİN	0,00	1
KEPEK ÖNLEYİCİ ÜRÜNLER	0,00	1
ÖZEL KİMYASALLAR	0,00	1
KARDİYOASKÜLER SİSTEM ÜRÜNLERİ	0,00	1
TIRNAK SERTLEŞTİRİCİ / GÜÇLENDİRİCİ CİLALAR	0,00	1
TÜY SARARTICI ÜRÜNLER	0,00	1
YAZLIK YAĞLAR	0,00	1
GENEL TOPLAM	100,00	217.936

Tablo 45. Ulusal Zehir Danışma Merkezine Başvuran Vakaların Maruz Kaldıkları İlk 10 Zehir Grubu, 2019 Yılı

SIRA NO	ZEHİR GRUBU	YÜZDE	SAYI
1	ANTIİNFLAMATUVARLAR VE ANTIROMATİK ÜRÜNLER	10,90	23.755
2	PSİKOANALEPTİKLER	8,06	17.557
3	ANALJEZİKLER	6,31	13.744
4	PSİKOLEPTİKLER	5,61	12.233
5	SİSTEMİK KULLANILAN ANTİBAKTERİYELLER	4,53	9.866
6	ÖKSÜRÜK VE SOĞUK ALGINLIĞI PREPARATLARI	3,60	7.835
7	AĞARTICILAR	2,74	5.981
8	FONKSİYONEL GASTROİNTESTİNAL HASTALIK İLAÇLARI	2,58	5.622
9	ANTIİPİLEPTİKLER	2,55	5.567
10	ALKOL	2,43	5.299

Vakaların Maruz Kaldıkları İlk 10 Zehir Grubu; 23.755'i Antiinflatuvarlar ve Antiromatik Ürünler, 17.557'si Psikoanaleptikler, 13.744'ü Analjezikler, 12.233'ü Psikoleptikler, 9.866'sı Sistemik Kullanılan Antibakteriyeller, 7.835'i Öksürük ve Soğuk Algınlığı Preparatları, 5.981'i Ağartıcılar, 5.622'si Fonksiyonel Gastrointestinal Hastalık İlaçları, 5.567'si Antiepileptikler, 5.299'u Alkol'dür



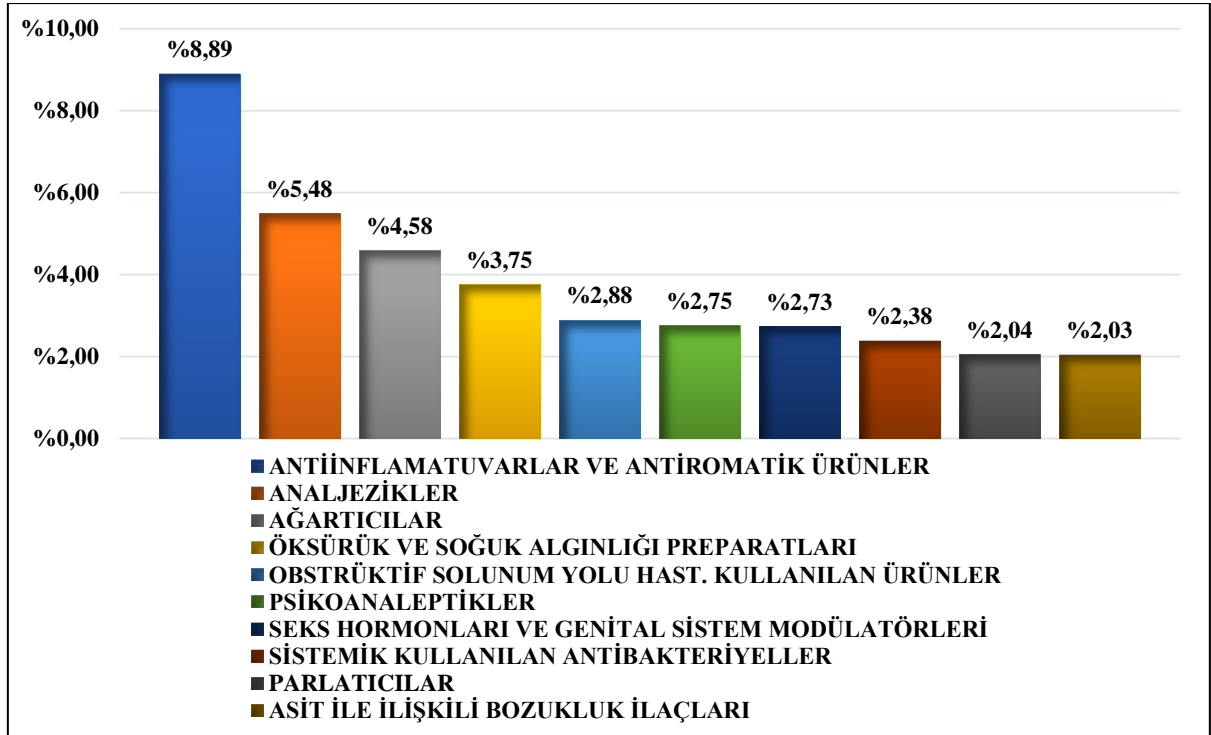
Grafik 39. Ulusal Zehir Danışma Merkezine Başvuran Vakaların Maruz Kaldıkları İlk 10 Zehir Grubu, 2019 Yılı

Vakaların Maruz Kaldıkları İlk 10 Zehir Grubu; %10,90'ı Antiinflatuvarlar ve Antiromatik Ürünler, %8,06'sı Psikoanaleptikler, %6,31'i Analjezikler, %5,61'i Psikoleptikler, %4,53'ü Sistemik Kullanılan Antibakteriyeller, %3,60'ı Öksürük ve Soğuk Algınlığı Preparatları, %2,74'ü Ağartıcılar, %2,58'i Fonksiyonel Gastrointestinal Hastalık İlaçları, %2,55'i Antiepileptikler, %2,43'ü Alkol'dür.

Tablo 46. Ulusal Zehir Danışma Merkezine Başvuran 0-5 Yaş Grubu Vakaların Maruz Kaldığı İlk 10 Zehir Grubu, 2019 Yılı

SIRA NO	ZEHİR GRUBU	YÜZDE	SAYI
1	ANTIİNFLAMATUVARLAR VE ANTIROMATİK ÜRÜNLER	8,89	5.475
2	ANALJEZİKLER	5,48	3.376
3	AĞARTICILAR	4,58	2.823
4	ÖKSÜRÜK VE SOĞUK ALGINLIĞI PREPARATLARI	3,75	2.309
5	OBSTRÜKTİF SOLUNUM YOLU HAST. KULLANILAN ÜRÜNLER	2,88	1.773
6	PSİKOANALEPTİKLER	2,75	1.692
7	SEKS HORMONLARI VE GENİTAL SİSTEM MODÜLATÖRLERİ	2,73	1.684
8	SİSTEMİK KULLANILAN ANTİBAKTERİYELLER	2,38	1.464
9	PARLATICILAR	2,04	1.257
10	ASİT İLE İLİŞKİLİ BOZUKLUK İLAÇLARI	2,03	1.250

0-5 Yaş Grubu Vakaların Maruz Kaldığı İlk 10 Zehir Grubu; 5.475'i Antiinflatuvarlar ve Antiromatik Ürünler, 3.376'sı Analjezikler, 2.823'ü Ağartıcılar, 2.309'u Öksürük ve Soğuk Algınlığı Preparatları, 1.773'ü Obstrüktif Solunum Yolu Hast. Kullanılan Ürünler, 1.692'si Psikoanaleptikler, 1.684'ü Seks Hormonları ve Genital Sistem Modülatörleri, 1.464'ü Sistemik Kullanılan Antibakteriyeller, 1.257'si Parlaticılar, 1.250'si Asit İle İlişkili Bozukluk İlaçları'dır.



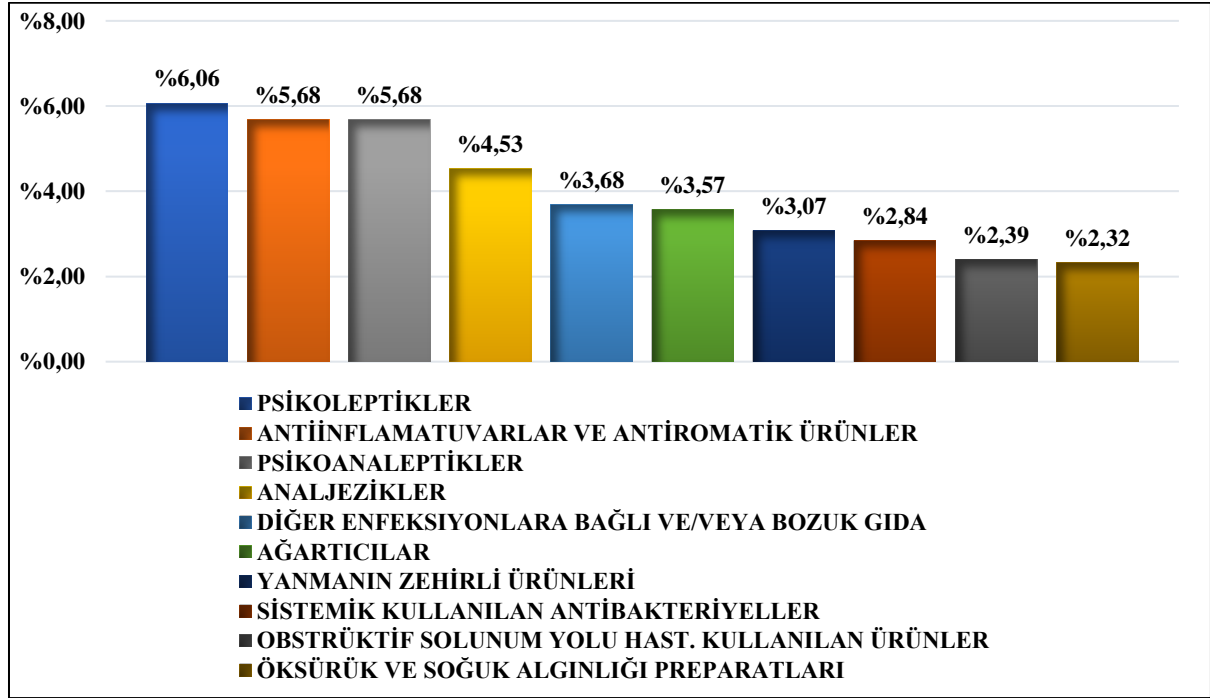
Grafik 40. Ulusal Zehir Danışma Merkezine Başvuran 0-5 Yaş Grubu Vakaların Maruz Kaldığı İlk 10 Zehir Grubu, 2019 Yılı

0-5 Yaş Grubu Vakaların Maruz Kaldığı İlk 10 Zehir Grubu; %8,89'u Antiinflatuvarlar ve Antiromatik Ürünler, %5,48'i Analjezikler, %4,58'i Ağartıcılar, %3,75'i Öksürük ve Soğuk Algınlığı Preparatları, %2,88'i Obstrüktif Solunum Yolu Hast. Kullanılan Ürünler, %2,75'i Psikoanaleptikler, %2,73'i Seks Hormonları ve Genital Sistem Modülatörleri, %2,38'i Sistemik Kullanılan Antibakteriyeller, %2,04'ü Parlaticılar, %2,03'ü Asit İle İlişkili Bozukluk İlaçları'dır.

Tablo 47. Ulusal Zehir Danışma Merkezine Başvuran 6-12 Yaş Grubu Vakaların Maruz Kaldığı İlk 10 Zehir Grubu, 2019 Yılı

SIRA NO	ZEHİR GRUBU	YÜZDE	SAYI
1	PSİKOLEPTİKLER	6,06	535
2	ANTIİNFLAMATUVARLAR VE ANTIROMATİK ÜRÜNLER	5,68	501
3	PSİKOANALEPTİKLER	5,68	501
4	ANALJEZİKLER	4,53	400
5	DİĞER ENFEKSİYONLARA BAĞLI VE/VEYA BOZUK GIDA	3,68	325
6	AĞARTICILAR	3,57	315
7	YANMANIN ZEHİRLİ ÜRÜNLERİ	3,07	271
8	SİSTEMİK KULLANILAN ANTİBAKTERİYELLER	2,84	251
9	OBSTRÜKTİF SOLUNUM YOLU HAST. KULLANILAN ÜRÜNLER	2,39	211
10	ÖKSÜRÜK VE SOĞUK ALGINLIĞI PREPARATLARI	2,32	205

6-12 Yaş Grubu Vakaların Maruz Kaldığı İlk 10 Zehir Grubu; 535'i Psikoleptikler, 501'i Antiinflamatuvarlar ve Antiromatik Ürünler, 501'i Psikoanaleptikler, 400'ü Analjezikler, 325'i Diğer Enfeksiyonlara Bağlı ve/veya Bozuk Gıda, 315'i Ağartıcılar, 271'i Yanmanın Zehirli Ürünleri, 251'i Sistemik Kullanılan Antibakteriyeller, 211'i Obstrüktif Solunum Yolu Hast. Kullanılan Ürünler, 205'i Öksürük Ve Soğuk Alınlığı Preparatları'dır.



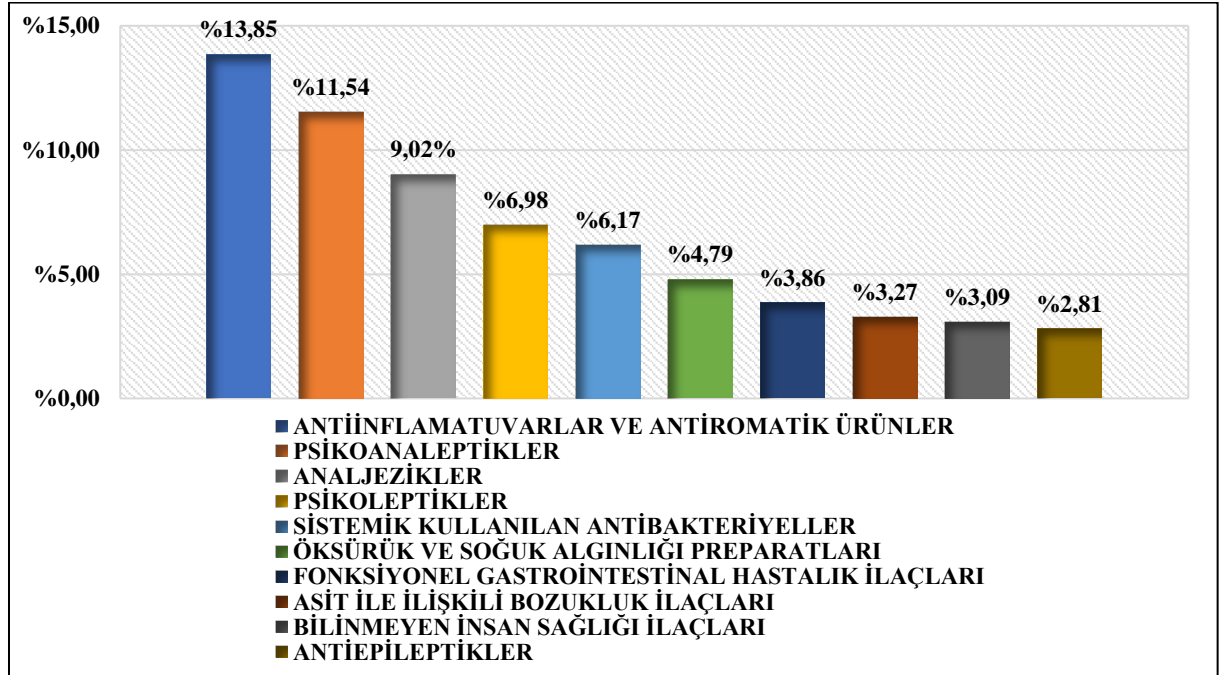
Grafik 41. Ulusal Zehir Danışma Merkezine Başvuran 6-12 Yaş Grubu Vakaların Maruz Kaldığı İlk 10 Zehir Grubu, 2019 Yılı

6-12 Yaş Grubu Vakaların Maruz Kaldığı İlk 10 Zehir Grubu; %6,06'sı Psikoleptikler, %5,68'i Antiinflamatuvarlar ve Antiromatik Ürünler, %5,68'i Psikoanaleptikler, %4,53'ü Analjezikler, %3,68'i Diğer enfeksiyonlara Bağlı ve/veya Bozuk Gıda, %3,57'si Ağartıcılar, %3,07'si Yanmanın Zehirli Ürünleri, %2,84'ü Sistemik Kullanılan Antibakteriyeller, %2,39'u Obstrüktif Solunum Yolu Hast. Kullanılan Ürünler, %2,32'si Öksürük ve Soğuk Alınlığı Preparatları'dır.

Tablo 48. Ulusal Zehir Danışma Merkezine Başvuran 13-20 Yaş Grubu Vakaların Maruz Kaldığı İlk 10 Zehir Grubu, 2019 Yılı

SIRA NO	ZEHİR GRUBU	YÜZDE	SAYI
1	ANTIİNFLAMATUVARLAR VE ANTIROMATİK ÜRÜNLER	13,85	6.862
2	PSİKOANALEPTİKLER	11,54	5.716
3	ANALJEZİKLER	9,02	4.470
4	PSİKOLEPTİKLER	6,98	3.456
5	SİSTEMİK KULLANILAN ANTİBAKTERİYELLER	6,17	3.056
6	ÖKSÜRÜK VE SOĞUK ALGINLIĞI PREPARATLARI	4,79	2.371
7	FONKSİYONEL GASTROİNTESTİNAL HASTALIK İLAÇLARI	3,86	1.911
8	ASİT İLE İLİŞKİLİ BOZUKLUK İLAÇLARI	3,27	1.618
9	BİLİNMEYEN İNSAN SAĞLIĞI İLAÇLARI	3,09	1.529
10	ANTIPILEPTİKLER	2,81	1.394

13-20 Yaş Grubu Vakaların Maruz Kaldığı İlk 10 Zehir Grubu; 6.862'si Antiinflatuvarlar ve Antiromatik Ürünler, 5.716'sı Psikoanaleptikler, 4.470'i Analjezikler, 3.456'sı Psikoleptikler, 3.056'sı Sistemik Kullanılan Antibakteriyeller, 2.371'i Öksürük ve Soğuk Algınlığı Preparatları, 1.911'i Fonksiyonel Gastrointestinal Hastalık İlaçları, 1.618'i Asit İle İlişkili Bozukluk İlaçları, 1.529'u Bilinmeyen İnsan Sağlığı İlaçları, 1.394'ü Antiepileptikler'dir.



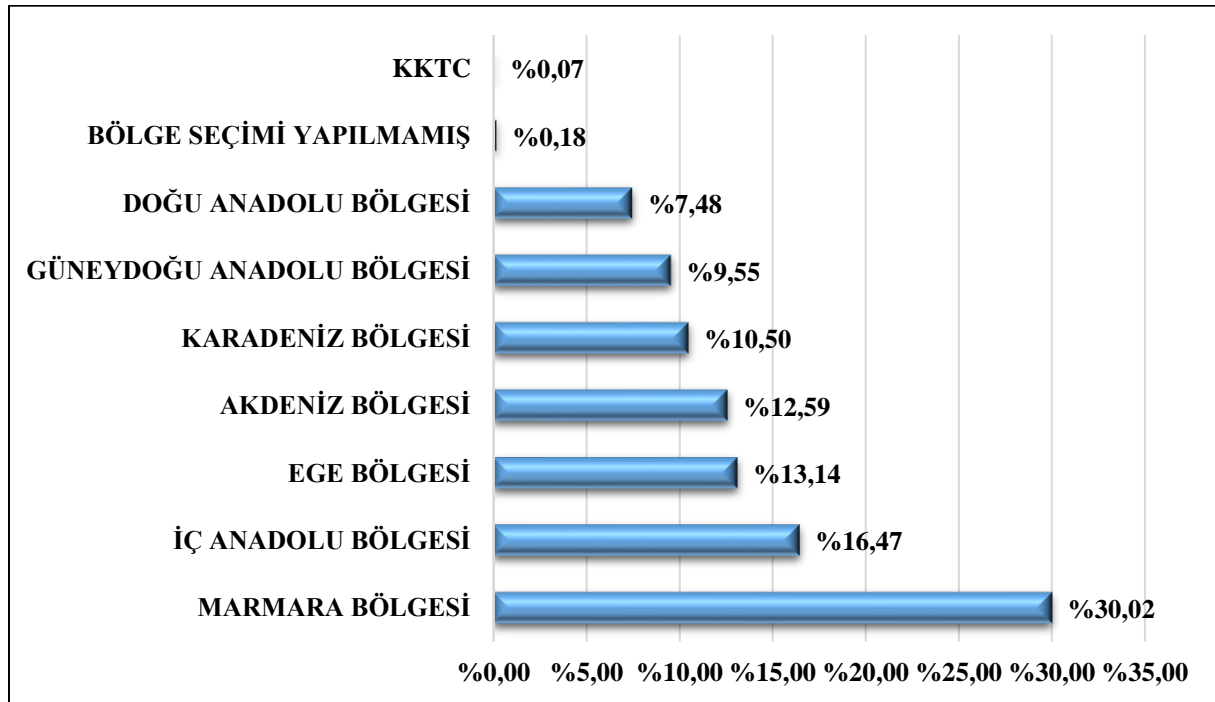
Grafik 42. Ulusal Zehir Danışma Merkezine Başvuran 13-20 Yaş Grubu Vakaların Maruz Kaldığı İlk 10 Zehir Grubu, 2019 Yılı

13-20 Yaş Grubu Vakaların Maruz Kaldığı İlk 10 Zehir Grubu; %13,85'i Antiinflatuvarlar ve Antiromatik Ürünler, %11,54'ü Psikoanaleptikler, %9,02'si Analjezikler, %6,98'i Psikoleptikler, %6,17'si Sistemik Kullanılan Antibakteriyeller, %4,79'u Öksürük ve Soğuk Algınlığı Preparatları, %3,86'sı Fonksiyonel Gastrointestinal Hastalık İlaçları, %3,27'si Asit İle İlişkili Bozukluk İlaçları, %3,09'u Bilinmeyen İnsan Sağlığı İlaçları, %2,81'i Antiepileptikler'dir.

Tablo 49. Ulusal Zehir Danışma Merkezine Başvuran Vakaların Bölgelere Göre Dağılımı, 2019 Yılı

BÖLGELER	YÜZDE	SAYI
MARMARA BÖLGESİ	30,02	65.432
İÇ ANADOLU BÖLGESİ	16,47	35.885
EGE BÖLGESİ	13,14	28.635
AKDENİZ BÖLGESİ	12,59	27.448
KARADENİZ BÖLGESİ	10,50	22.884
GÜNEYDOĞU ANADOLU BÖLGESİ	9,55	20.812
DOĞU ANADOLU BÖLGESİ	7,48	16.298
BÖLGE SEÇİMİ YAPILMAMIŞ	0,18	393
KUZAY KIBRIS TÜRK CUMHURİYETİ	0,07	149
GENEL TOPLAM	100,00	217.936

Başvuran Vakaların; 65.432'si Marmara Bölgesi, 35.885'i İç Anadolu Bölgesi, 28.635'i Ege Bölgesi, 27.448'si Akdeniz Bölgesi, 22.884'ü Karadeniz Bölgesi, 20.812'si Güneydoğu Anadolu Bölgesi, 16.298'i Doğu Anadolu Bölgesi, 393'ü Bölge Seçimi Yapılmamış, 149'u Kuzey Kıbrıs Türk Cumhuriyeti'ndendir.



Grafik 43. Ulusal Zehir Danışma Merkezine Başvuran Vakaların Bölgelere Göre Dağılımı, 2019 Yılı

Başvuran Vakaların; %30,02'si Marmara Bölgesi, %16,47'si İç Anadolu Bölgesi, %13,14'ü Ege Bölgesi, %12,59'u Akdeniz Bölgesi, %10,50'si Karadeniz Bölgesi, %9,55'i Güneydoğu Anadolu Bölgesi, %7,48'i Doğu Anadolu Bölgesi, %0,18'i Bölge Seçimi Yapılmamış, %0,07'si Kuzey Kıbrıs Türk Cumhuriyeti'ndendir.

Tablo 50. Ulusal Zehir Danışma Merkezine Başvuran Vakaların İllere Göre Dağılımı, 2019 Yılı

İL	YÜZDE	SAYI
ADANA	2,05	4.460
ADIYAMAN	0,74	1.619
AFYON	1,35	2.938
AĞRI	0,67	1.464
AKSARAY	0,41	890
AMASYA	0,38	819
ANKARA	6,65	14.485
ANTALYA	3,40	7.415
ARDAHAN	0,09	195
ARTVİN	0,17	378
AYDIN	1,31	2.865
BALIKESİR	1,44	3.139
BARTIN	0,27	599
BATMAN	0,80	1.749
BAYBURT	0,09	196
BİLECİK	0,28	607
BİNGÖL	0,46	995
BİTLİS	0,36	788
BOLU	0,41	889
BURDUR	0,39	855
BURSA	3,18	6.940
ÇANAKKALE	0,65	1.419
ÇANKIRI	0,24	525
ÇORUM	0,89	1.938
DENİZLİ	1,26	2.743
DİYARBAKIR	2,23	4.863
DÜZCE	0,63	1.383
EDİRNE	0,56	1.226
ELAZIĞ	0,74	1.612
ERZİNCAN	0,37	800
ERZURUM	1,02	2.218
ESKİŞEHİR	1,15	2.498
GAZİANTEP	1,97	4.300
GİRESUN	0,62	1.361
GÜMÜŞHANE	0,13	284
HAKKÂRİ	0,25	538
HATAY	1,41	3.077
İĞDIR	0,25	538
ISPARTA	0,79	1.730
İÇEL	2,04	4.438
İL BELİRTİLMEMİŞ	0,18	393

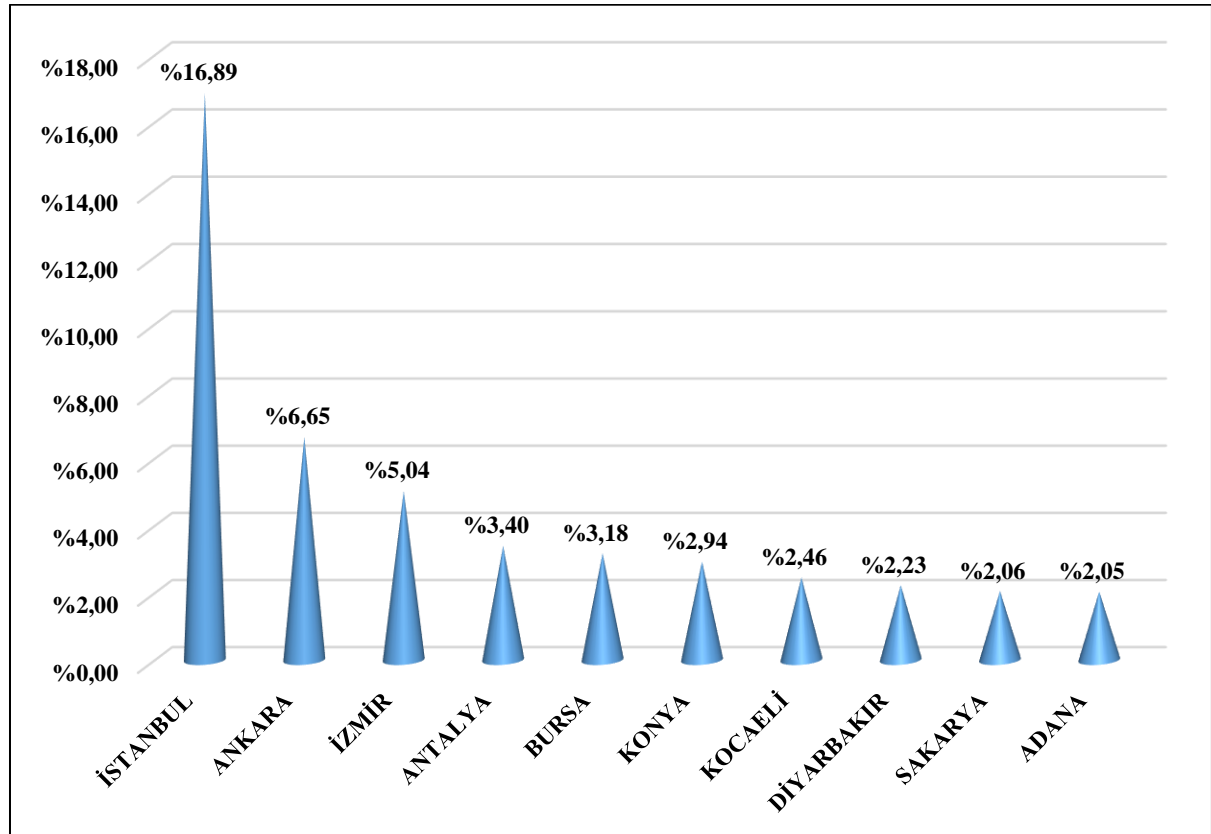
Tablo 50. Ulusal Zehir Danışma Merkezine Başvuran Vakaların İllere Göre Dağılımı, 2019 Yılı (Devamı)

İL	YÜZDE	SAYI
İSTANBUL	16,89	36.811
İZMİR	5,04	10.981
KAHRAMANMARAŞ	1,66	3.622
KARABÜK	0,27	582
KARAMAN	0,56	1.211
KARS	0,37	806
KASTAMONU	0,47	1.022
KAYSERİ	1,57	3.432
KIBRIS	0,07	149
KIRIKKALE	0,35	769
KIRKLARELİ	0,56	1.213
KIRŞEHİR	0,35	771
KİLİS	0,22	473
KOCAELİ	2,46	5.361
KONYA	2,94	6.408
KÜTAHYA	0,79	1.717
MALATYA	1,25	2.723
MANİSA	1,63	3.560
MARDİN	0,93	2.037
MUĞLA	1,35	2.940
MUŞ	0,49	1.062
NEVŞEHİR	0,33	720
NİĞDE	0,58	1.265
ORDU	0,98	2.133
OSMANİYE	0,85	1.851
RİZE	0,47	1.015
SAKARYA	2,06	4.484
SAMSUN	1,72	3.751
SİİRT	0,29	631
SİNOP	0,23	500
SİVAS	0,74	1.609
ŞANLIURFA	1,94	4.226
ŞIRNAK	0,42	914
TEKİRDAĞ	1,53	3.342
TOKAT	0,85	1.857
TRABZON	0,95	2.073
TUNCELİ	0,14	298
UŞAK	0,41	891
VAN	1,04	2.261
YALOVA	0,41	890
YOZGAT	0,60	1.302
ZONGULDAK	0,97	2.104
GENEL TOPLAM	100,00	217.936

Tablo 51. Ulusal Zehir Danışma Merkezini En Sık Arayan İlk 10 İl, 2019 Yılı

İL	YÜZDE	SAYI
İSTANBUL	16,89	36.811
ANKARA	6,65	14.485
İZMİR	5,04	10.981
ANTALYA	3,40	7.415
BURSA	3,18	6.940
KONYA	2,94	6.408
KOCAELİ	2,46	5.361
DİYARBAKIR	2,23	4.863
SAKARYA	2,06	4.484
ADANA	2,05	4.460

Vaka Aramalarının; 36.811'i İstanbul, 14.485'i Ankara, 10.981'i İzmir, 7.415'i Antalya, 6.940'ı Bursa, 6.408'i Konya, 5.361'i Kocaeli, 4.863'ü Diyarbakır, 4.484'ü Sakarya, 4.460'ı Adana'dan yapılmıştır.



Grafik 44. Ulusal Zehir Danışma Merkezini En Sık Arayan İlk 10 İl, 2019 Yılı

Vaka Aramalarının; %16,89'u İstanbul, %6,65'i Ankara, %5,04'ü İzmir, %3,40'ı Antalya, %3,18'i Bursa, %2,94'ü Konya, %2,46'sı Kocaeli, %2,23'ü Diyarbakır, %2,06'sı Sakarya, %2,05'i Adana'dan yapılmıştır.

Tablo 52. Ulusal Zehir Danışma Merkezini En Sık Arayan İlk 100 Yer, 2019 Yılı

ARAYAN YER	YÜZDE	SAYI
1) EV	9,68	21.103
2) DİĞER SAĞLIK KURULUŞLARI	1,72	3.749
3) DİĞER / BİLİNMEYEN	1,10	2.392
4) T.C. SB SBÜ İSTANBUL KANUNİ SULTAN SÜLEYMAN EAH	0,78	1.697
5) T.C. SB SAKARYA ÜNİVERSİTESİ EĞİTİM VE ARAŞTIRMA HASTANESİ	0,75	1.642
6) T.C. SB MARMARA ÜNİV. PENDİK EĞİTİM VE ARAŞTIRMA HST.	0,70	1.522
7) T.C. SB SBÜ İSTANBUL OKMEYDANI EĞİTİM VE ARAŞTIRMA HST.	0,67	1.460
8) T.C. SB SBÜ ÜMRANIYE EĞİTİM VE ARAŞTIRMA HASTANESİ	0,67	1.456
9) T.C. SB SBÜ BURSAYÜKSEK İHTİSAS EAH	0,66	1.428
10) SAMSUN ONDOKUZ MAYIS ÜNİV. SAĞLIK UYG. VE ARŞ. MERKEZİ	0,64	1.388
11) MERSİN ÜNİVERSİTESİ SAĞLIK ARAŞ.VE UYGULAMA MERKEZİ	0,63	1.378
12) T.C. SB KAYSERİ ŞEHİR HASTANESİ	0,62	1.362
13) T.C. SB SBÜ İZMİR TEPECİK EĞİTİM VE ARAŞTIRMA HASTANESİ	0,56	1.217
14) T.C. SB SBÜ İSTANBUL BAĞCILAR EĞİTİM VE ARAŞTIRMA HST.	0,55	1.205
15) AFYONKARAHİSAR DEVLET HASTANESİ	0,55	1.195
16) T.C. SB SBÜ KONYA EĞİTİM VE ARAŞTIRMA HASTANESİ	0,52	1.143
17) T.C. SB SBÜ ANTALYA EĞİTİM VE ARAŞTIRMA HASTANESİ	0,50	1.095
18) T.C. SB SBÜ İSTANBUL DR. SADİ KONUK EAH	0,47	1.031
19) T.C. SB MALATYA EĞİTİM VE ARAŞTIRMA HASTANESİ	0,47	1.015
20) T.C. SB SANCAKTEPE ŞEHİT PROF. DR. İLHAN VARANK EAH	0,45	979
21) T.C. SB SBÜ DERİNCE EĞİTİM VE ARAŞTIRMA HASTANESİ	0,45	977
22) ANTALYA KEPEZ DEVLET HASTANESİ	0,44	965
23) T.C. SB ADIYAMAN ÜNİVERSİTESİ EĞİTİM VE ARAŞTIRMA HST.	0,44	953
24) T.C. SB HİTİT ÜNİVERSİTESİ ÇORUM EROL OLÇOK EAH	0,42	920
25) T.C. SB SBÜ DİYARBAKIR GAZİ YAŞARGİL EAH	0,41	884
26) T.C. SB SULTANBEYLİ DEVLET HASTANESİ	0,40	882
27) T.C. SB KARAMAN DEVLET HASTANESİ	0,40	876
28) ANKARA T.C. SB. 2. BÖLGE KHB. SBÜ. KEÇİÖREN EAH	0,40	868
29) ANKARA T.C. SB YILDIRIM BEYAZIT ÜNİV. YENİMAHALLE EAH	0,38	838
30) T.C. SB SBÜ İSTANBUL KARTAL DR. LÜTFİ KIRDAR EAH	0,38	819
31) T.C. SB İZMİR KATİP ÇELEBİ ÜNİVERSİTESİ ATATÜRK EAH	0,38	818
32) T.C. SB SBÜ ŞİŞLİ HAMİDİYE ETFAL EĞİTİM VE ARAŞTIRMA HST.	0,37	808
33) T.C. SB SBÜ VAN EĞİTİM VE ARAŞTIRMA HASTANESİ	0,37	797

Tablo 52. Ulusal Zehir Danışma Merkezini En Sık Arayan İlk 100 Yer, 2019 Yılı (Devamı)

ARAYAN YER	YÜZDE	SAYI
34) T.C. SB ESENYURT NECMİ KADIOĞLU DEVLET HST.	0,36	790
35) KAYSERİ ERCİYES ÜNİVERSİTESİ TIP FAKÜLTESİ HST.	0,36	787
36) T.C. SB ÇERKEZKÖY DEVLET HASTANESİ	0,36	780
37) T.C. SB SBÜ İSTANBUL HASEKİ EĞİTİM VE ARAŞTIRMA HST.	0,35	763
38) T.C. SB MEDENİYET ÜNİV. GÖZTEPE EĞİTİM VE ARAŞTIRMA HST.	0,35	760
39) ESKİŞEHİR OSMANGAZİ ÜNİV. EĞİTİM UYGULAMA VE ARŞ. HST.	0,35	753
40) K. MARAŞ SÜTÇÜ İMAM ÜNİV. SAĞLIK UYGULAMA VE ARŞ. HST.	0,34	742
41) AYDIN ADNAN MENDERES ÜNİV. UYGULAMA VE ARŞ. HST.	0,34	733
42) T.C. SB BATMAN KADIN DOĞUM VE ÇOCUK HASTALIKLARI HST.	0,34	732
43) T.C. SB ÇİĞLİ BÖLGE EĞİTİM HASTANESİ	0,34	732
44) T.C. SB SBÜ İSTANBUL HAYDARPAŞA NUMUNE EAH	0,34	732
45) T.C. SB SBÜ GAZİOSMANPAŞA EĞİTİM VE ARAŞTIRMA HST.	0,33	730
46) T.C. SB BURSA DÖRTÇELİK ÇOCUK HASTALIKLARI HASTANESİ	0,33	714
47) DENİZLİ PAMUKKALE ÜNİV.SAĞLIK ARŞ. VE UYGULAMA MRKZ.	0,33	710
48) T.C. SB KAHRAMANMARAŞ NECİP FAZİL ŞEHİR HASTANESİ	0,32	707
49) T.C. SB DİYARBAKIR ÇOCUK HASTALIKLARI HASTANESİ	0,32	705
50) T.C. SB BEYLİKDÜZÜ DEVLET HASTANESİ	0,32	698
51) ERZURUM ATATÜRK ÜNİV. YAKUTİYE-AZİZİYE ARAŞTIRMA HST.	0,32	696
52) T.C. SB TUZLA DEVLET HASTANESİ	0,32	689
53) T.C. SB ISPARTA ŞEHİR HASTANESİ	0,32	688
54) T.C. SB BALIKESİR ATATÜRK ŞEHİR HASTANESİ	0,32	687
55) T.C. SB SBÜ GÜLHANE EĞİTİM VE ARAŞTIRMA HASTANESİ	0,31	681
56) T.C. SB KIZILTEPE DEVLET HASTANESİ	0,31	671
57) T.C. SB ÇORLU DEVLET HASTANESİ	0,30	663
58) T.C. SB DİYARBAKIR SELAHADDİN EYYUBİ DEVLET HASTANESİ	0,30	661
59) T.C. SB DÜZCE ATATÜRK DEVLET HASTANESİ	0,30	652
60) SBÜ ANKARA DR.SAMİ ULUS KADIN DOĞUM, ÇOCUK SAĞ. VE HASTALIKLARI EAH	0,29	635
61) GAZİANTEP ÜNİV. ŞAHİNBEY ARAŞTIRMA VE UYGULAMA HST.	0,29	635
62) T.C. SB BAHÇELİEVLER DEVLET HASTANESİ	0,29	629
63) T.C. SB GEBZE FATİH DEVLET HASTANESİ	0,29	622
64) T.C. SB ERZİNCAN BİNALİ YILDIRIM ÜNİV. MENGÜCEK GAZİ EAH	0,28	605
65) ANTALYA AKDENİZ ÜNİV. SAĞLIK ARŞ. VE UYGULAMA MERKEZİ	0,28	601
66) T.C. SB DENİZLİ DEVLET HASTANESİ	0,27	588

Tablo 52. Ulusal Zehir Danışma Merkezini En Sık Arayan İlk 100 Yer, 2019 Yılı (Devamı)

ARAYAN YER	YÜZDE	SAYI
67) ÇUKUROVA ÜNV. TIP FAKÜLTESİ BALCALI HASTANESİ MERKEZİ	0,27	582
68) T.C. SB OSMANİYE DEVLET HASTANESİ	0,27	581
69) T.C. SB SİVAS NUMUNE HASTANESİ	0,27	578
70) T.C. SB NİĞDE ÖMER HALİSDEMİR ÜNİVERSİTESİ EAH	0,26	566
71) T.C. SB SBÜ ERZURUM BÖLGE EĞİTİM VE ARAŞTIRMA HST.	0,26	562
72) ANKARA GAZİ ÜNİVERSİTESİ ARAŞTIRMA VE UYGULAMA HST.	0,26	561
73) T.C. SB KÜTAHYA SAĞLIK BİLİMLERİ ÜNİV. EVLİYA ÇELEBİ EAH	0,26	560
74) ANKARA T.C. SB. 1. BÖLGE KHB SBÜ. ANKARA EAH	0,26	559
75) T.C. SB ARNAVUTKÖY DEVLET HASTANESİ	0,25	552
76) T.C. SB GAZİANTEP CENGİZ GÖKÇEK KADIN DOĞUM VE ÇOCUK HASTANESİ	0,25	544
77) T.C. SB VİRANŞEHİR DEVLET HASTANESİ	0,25	542
78) BURSA ULUDAĞ ÜNİV. SAĞLIK UYGULAMA VE ARAŞTIRMA MRKZ.	0,25	541
79) T.C. SB ESKİŞEHİR YUNUS EMRE DEVLET HASTANESİ	0,25	541
80) T.C. SB SBÜ TRABZON KANUNİ EĞİTİM VE ARAŞTIRMA HASTANESİ	0,25	538
81) SAMSUN KADIN DOĞUM VE ÇOCUK HASTALIKLARI HASTANESİ	0,24	531
82) T.C. SB BARTIN DEVLET HASTANESİ	0,24	529
83) T.C. SB ELBİSTAN DEVLET HASTANESİ	0,24	527
84) T.C. SB ŞANLIURFA BALIKLIGÖL DEVLET HASTANESİ	0,24	526
85) T.C. SB KIRŞEHİR AHİ EVRAN ÜNİV. EĞİTİM VE ARAŞTIRMA HST.	0,24	517
86) T.C. SB TORBALI DEVLET HASTANESİ	0,23	508
87) İSTANBUL ÜNİVERSİTESİ İSTANBUL TIP FAKÜLTESİ HASTANESİ	0,23	505
88) ANKARA SBÜ ÇOCUK SAĞ. VE HAST. HEMATOLOJİ ONKOLOJİ EAH	0,23	502
89) T.C. SB YALOVA DEVLET HASTANESİ	0,23	498
90) KONYA NECMETTİN ERBAKAN ÜNİV. MERAM TIP FAKÜLTESİ HST.	0,22	488
91) İST. BEZMİALEM VAKIF ÜNİV. SAĞLIK UYGULAMA VE ARŞ. MRKZ.	0,22	483
92) T.C. SB SİLİVRİ DEVLET HASTANESİ	0,22	483
93) T.C. SB SBÜ ŞANLIURFA MEHMET AKİF İNAN EAH	0,22	482
94) ANTALYA MANAVGAT DEVLET HASTANESİ	0,22	470
95) DÜZCE ÜNİVERSİTESİ SAĞLIK UYGULAMA VE ARAŞTIRMA MRKZ.	0,22	469
96) T.C. SB MENEMEN DEVLET HASTANESİ	0,21	466
97) ANKARA HACETTEPE ÜNİVERSİTESİ TIP FAKÜLTESİ HASTANESİ	0,21	461
98) T.C. SB AKYAZI DEVLET HASTANESİ	0,21	460
99) T.C. SB ŞANLIURFA EĞİTİM VE ARAŞTIRMA HASTANESİ	0,21	457
100) T.C. SB TEKİRDAĞ DEVLET HASTANESİ	0,21	457

Tablo 53. Ulusal Zehir Danışma Merkezine Başvuran Vakaların İl / İlçe Dağılımı, 2019 Yılı

İL	İLÇE	YÜZDE	SAYI
ADANA	İLÇE BELİRTİLMEMİŞ	0,05	104
ADANA	ALADAĞ	0,02	44
ADANA	CEYHAN	0,22	471
ADANA	FEKE	0,01	23
ADANA	İMAMOĞLU	0,03	55
ADANA	KARAİSALI	0,02	35
ADANA	KARATAŞ	0,01	22
ADANA	KOZAN	0,13	284
ADANA	MERKEZ	1,23	2.686
ADANA	POZANTI	0,04	86
ADANA	SAİMBEYLİ	0,00	10
ADANA	SEYHAN	0,19	421
ADANA	TUFANBEYLİ	0,01	27
ADANA	YUMURTALIK	0,02	43
ADANA	YÜREĞİR	0,07	149
ADANA	TOPLAM	2,05	4.460

İL	İLÇE	YÜZDE	SAYI
ADIYAMAN	İLÇE BELİRTİLMEMİŞ	0,01	26
ADIYAMAN	BESNİ	0,05	108
ADIYAMAN	ÇELİKHAN	0,02	47
ADIYAMAN	GERGER	0,01	21
ADIYAMAN	GÖLBAŞI	0,07	160
ADIYAMAN	KAHTA	0,06	129
ADIYAMAN	MERKEZ	0,49	1.070
ADIYAMAN	SAMSAT	0,01	17
ADIYAMAN	SİNCİK	0,01	30
ADIYAMAN	TUT	0,01	11
ADIYAMAN	TOPLAM	0,74	1.619

Tablo 53. Ulusal Zehir Danışma Merkezine Başvuran Vakaların İl / İlçe Dağılımı, 2019 Yılı (Devamı)

İL	İLÇE	YÜZDE	SAYI
AFYON	İLÇE BELİRTİLMEMİŞ	0,01	24
AFYON	BAŞMAKÇI	0,01	12
AFYON	BAYAT	0,01	19
AFYON	BOLVADİN	0,07	145
AFYON	ÇAY	0,05	112
AFYON	ÇOBANLAR	0,02	44
AFYON	DAZKIRI	0,01	28
AFYON	DİNAR	0,08	164
AFYON	EMİRDAĞ	0,06	130
AFYON	EVCİLER	0,01	11
AFYON	HOCALAR	0,01	18
AFYON	İHSANİYE	0,02	43
AFYON	İSCEHİSAR	0,04	93
AFYON	MERKEZ	0,82	1.794
AFYON	SANDIKLI	0,05	118
AFYON	SİNANPAŞA	0,02	39
AFYON	SULTANDAĞI	0,02	52
AFYON	ŞUHUT	0,04	92
AFYON	TOPLAM	1,35	2.938

İL	İLÇE	YÜZDE	SAYI
AĞRI	İLÇE BELİRTİLMEMİŞ	0,00	8
AĞRI	DİYADİN	0,04	82
AĞRI	DOĞUBEYAZIT	0,18	385
AĞRI	ELEŞKİRT	0,02	40
AĞRI	HAMUR	0,01	29
AĞRI	MERKEZ	0,22	483
AĞRI	PATNOS	0,15	333
AĞRI	TAŞLIÇAY	0,02	42
AĞRI	TUTAK	0,03	62
AĞRI	TOPLAM	0,67	1.464

İL	İLÇE	YÜZDE	SAYI
AKSARAY	İLÇE BELİRTİLMEMİŞ	0,00	9
AKSARAY	AĞAÇÖREN	0,00	7
AKSARAY	ESKİL	0,02	37
AKSARAY	GÜLAĞAÇ	0,03	57
AKSARAY	GÜZELYURT	0,00	5
AKSARAY	MERKEZ	0,31	680
AKSARAY	ORTAKÖY	0,04	92
AKSARAY	SARIYAHŞI	0,00	3
AKSARAY	TOPLAM	0,41	890

Tablo 53. Ulusal Zehir Danışma Merkezine Başvuran Vakaların İl / İlçe Dağılımı, 2019 Yılı (Devamı)

İL	İLÇE	YÜZDE	SAYI
AMASYA	İLÇE BELİRTİLMEMİŞ	0,00	8
AMASYA	GÖYNÜCEK	0,01	13
AMASYA	GÜMÜŞHACIKÖY	0,02	51
AMASYA	HAMAMÖZÜ	0,00	2
AMASYA	MERKEZ	0,13	281
AMASYA	MERZİFON	0,11	249
AMASYA	SULUOVA	0,07	142
AMASYA	TAŞOVA	0,03	73
AMASYA	TOPLAM	0,38	819

İL	İLÇE	YÜZDE	SAYI
ANKARA	İLÇE BELİRTİLMEMİŞ	0,20	436
ANKARA	AKYURT	0,04	96
ANKARA	ALTINDAĞ	0,70	1.527
ANKARA	AYAŞ	0,01	13
ANKARA	BALA	0,01	18
ANKARA	BEYPAZARI	0,08	184
ANKARA	ÇAMLIDERE	0,01	22
ANKARA	ÇANKAYA	0,65	1.409
ANKARA	ÇUBUK	0,10	211
ANKARA	ELMADAĞ	0,04	79
ANKARA	ETİMESGUT	0,20	431
ANKARA	EVREN	0,00	1
ANKARA	GÖLBAŞI	0,06	125
ANKARA	GÜDÜL	0,02	34
ANKARA	HAYMANA	0,03	73
ANKARA	KALECİK	0,02	44
ANKARA	KAZAN	0,09	202
ANKARA	KEÇİÖREN	0,79	1.731
ANKARA	KIZILCAHAMAM	0,05	112
ANKARA	MAMAK	0,25	546
ANKARA	MERKEZ	2,22	4.838
ANKARA	NALLIHAN	0,01	30
ANKARA	POLATLI	0,13	280
ANKARA	SİNCAN	0,26	574
ANKARA	ŞEREFLİKOÇHİSAR	0,05	111
ANKARA	YENİMAHALLE	0,62	1.358
ANKARA	TOPLAM	6,65	14.485

Tablo 53. Ulusal Zehir Danışma Merkezine Başvuran Vakaların İl / İlçe Dağılımı, 2019 Yılı (Devamı)

İL	İLÇE	YÜZDE	SAYI
ANTALYA	İLÇE BELİRTİLMEMİŞ	0,05	116
ANTALYA	AKSEKİ	0,01	28
ANTALYA	ALANYA	0,21	448
ANTALYA	ELMALI	0,05	117
ANTALYA	FİNİKE	0,05	100
ANTALYA	GAZİPAŞA	0,05	102
ANTALYA	GÜNDOĞMUŞ	0,01	19
ANTALYA	KALE	0,00	3
ANTALYA	KAŞ	0,05	119
ANTALYA	KEMER	0,06	141
ANTALYA	KORKUTELİ	0,07	148
ANTALYA	KUMLUCA	0,08	171
ANTALYA	MANAVGAT	0,33	729
ANTALYA	MERKEZ	2,20	4.802
ANTALYA	SERİK	0,17	372
ANTALYA	TOPLAM	3,40	7.415

İL	İLÇE	YÜZDE	SAYI
ARDAHAN	ÇILDIR	0,00	1
ARDAHAN	DAMAL	0,01	16
ARDAHAN	GÖLE	0,03	68
ARDAHAN	MERKEZ	0,04	91
ARDAHAN	POSOĞ	0,01	17
ARDAHAN	TOPLAM	0,09	195

Tablo 53. Ulusal Zehir Danışma Merkezine Başvuran Vakaların İl / İlçe Dağılımı, 2019 Yılı (Devamı)

İL	İLÇE	YÜZDE	SAYI
ARTVİN	İLÇE BELİRTİLMEMİŞ	0,00	1
ARTVİN	ARDANUÇ	0,02	36
ARTVİN	ARHAVİ	0,02	52
ARTVİN	BORÇKA	0,03	64
ARTVİN	HOPA	0,04	85
ARTVİN	MERKEZ	0,04	80
ARTVİN	MURGUL	0,00	4
ARTVİN	ŞAVŞAT	0,01	35
ARTVİN	YUSUFELİ	0,01	21
ARTVİN	TOPLAM	0,17	378

İL	İLÇE	YÜZDE	SAYI
AYDIN	İLÇE BELİRTİLMEMİŞ	0,01	27
AYDIN	BOZDOĞAN	0,02	37
AYDIN	ÇİNE	0,02	48
AYDIN	DİDİM	0,07	149
AYDIN	GERMENCİK	0,01	21
AYDIN	İNCİRLİOVA	0,00	5
AYDIN	KARACASU	0,01	11
AYDIN	KARPUZLU	0,00	4
AYDIN	KOÇARLI	0,00	3
AYDIN	KÖŞK	0,01	15
AYDIN	KUŞADASI	0,17	362
AYDIN	KUYUCAK	0,00	7
AYDIN	MERKEZ	0,73	1.583
AYDIN	NAZİLLİ	0,19	422
AYDIN	SÖKE	0,07	155
AYDIN	SULTANHİSAR	0,01	12
AYDIN	YENİPAZAR	0,00	4
AYDIN	TOPLAM	1,31	2.865

Tablo 53. Ulusal Zehir Danışma Merkezine Başvuran Vakaların İl / İlçe Dağılımı, 2019 Yılı (Devamı)

İL	İLÇE	YÜZDE	SAYI
BALIKESİR	İLÇE BELİRTİLMEMİŞ	0,01	24
BALIKESİR	AYVALIK	0,08	165
BALIKESİR	BALYA	0,00	10
BALIKESİR	BANDIRMA	0,21	465
BALIKESİR	BİGADİÇ	0,03	76
BALIKESİR	BURHANİYE	0,04	94
BALIKESİR	DURSUNBEY	0,04	77
BALIKESİR	EDREMİT	0,18	393
BALIKESİR	ERDEK	0,04	93
BALIKESİR	GÖMEÇ	0,01	21
BALIKESİR	GÖNEN	0,07	151
BALIKESİR	HAVRAN	0,02	33
BALIKESİR	İVRİNDİ	0,04	97
BALIKESİR	KEPSUT	0,01	29
BALIKESİR	MANYAS	0,02	45
BALIKESİR	MARMARA	0,01	17
BALIKESİR	MERKEZ	0,52	1.130
BALIKESİR	SAVAŞTEPE	0,03	55
BALIKESİR	SINDIRGI	0,03	61
BALIKESİR	SUSURLUK	0,05	103
BALIKESİR	TOPLAM	1,44	3.139

İL	İLÇE	YÜZDE	SAYI
BARTIN	İLÇE BELİRTİLMEMİŞ	0,00	8
BARTIN	AMASRA	0,00	5
BARTIN	KURUCAŞİLE	0,00	1
BARTIN	MERKEZ	0,27	578
BARTIN	ULUS	0,00	7
BARTIN	TOPLAM	0,27	599

Tablo 53. Ulusal Zehir Danışma Merkezine Başvuran Vakaların İl / İlçe Dağılımı, 2019 Yılı (Devamı)

İL	İLÇE	YÜZDE	SAYI
BATMAN	İLÇE BELİRTİLMEMİŞ	0,01	20
BATMAN	BEŞİRİ	0,03	57
BATMAN	GERCÜŞ	0,02	37
BATMAN	HASANKEYF	0,01	23
BATMAN	KOZLUK	0,07	142
BATMAN	MERKEZ	0,63	1.383
BATMAN	SASON	0,04	87
BATMAN	TOPLAM	0,80	1.749

İL	İLÇE	YÜZDE	SAYI
BAYBURT	İLÇE BELİRTİLMEMİŞ	0,00	1
BAYBURT	MERKEZ	0,09	195
BAYBURT	TOPLAM	0,09	196

İL	İLÇE	YÜZDE	SAYI
BİLECİK	İLÇE BELİRTİLMEMİŞ	0,00	7
BİLECİK	BOZÜYÜK	0,10	226
BİLECİK	GÖLPAZARI	0,00	4
BİLECİK	İNHİSAR	0,00	9
BİLECİK	MERKEZ	0,09	201
BİLECİK	OSMANELİ	0,03	70
BİLECİK	PAZARYERİ	0,01	28
BİLECİK	SÖĞÜT	0,02	52
BİLECİK	YENİPAZAR	0,00	10
BİLECİK	TOPLAM	0,28	607

İL	İLÇE	YÜZDE	SAYI
BİNGÖL	İLÇE BELİRTİLMEMİŞ	0,00	3
BİNGÖL	ADAKLI	0,01	11
BİNGÖL	GENÇ	0,05	104
BİNGÖL	KARLIOVA	0,03	65
BİNGÖL	KIĞI	0,01	11
BİNGÖL	MERKEZ	0,33	712
BİNGÖL	SOLHAN	0,04	86
BİNGÖL	YAYLADERE	0,00	2
BİNGÖL	YEDİSU	0,00	1
BİNGÖL	TOPLAM	0,46	995

Tablo 53. Ulusal Zehir Danışma Merkezine Başvuran Vakaların İl / İlçe Dağılımı, 2019 Yılı (Devamı)

İL	İLÇE	YÜZDE	SAYI
BİTLİS	İLÇE BELİRTİLMEMİŞ	0,00	7
BİTLİS	ADİLCEVAZ	0,03	76
BİTLİS	AHLAT	0,06	122
BİTLİS	GÜROYMAK	0,04	91
BİTLİS	HİZAN	0,02	44
BİTLİS	MERKEZ	0,07	154
BİTLİS	MUTKİ	0,01	24
BİTLİS	TATVAN	0,12	270
BİTLİS	TOPLAM	0,36	788

İL	İLÇE	YÜZDE	SAYI
BOLU	İLÇE BELİRTİLMEMİŞ	0,01	14
BOLU	DÖRTDİVAN	0,00	1
BOLU	GEREDE	0,04	86
BOLU	GÖYNÜK	0,01	19
BOLU	KIBRISCIK	0,00	4
BOLU	MENGEN	0,02	43
BOLU	MERKEZ	0,31	674
BOLU	MUDURNU	0,02	37
BOLU	SEBEN	0,00	3
BOLU	YENİÇAĞA	0,00	8
BOLU	TOPLAM	0,41	889

İL	İLÇE	YÜZDE	SAYI
BURDUR	İLÇE BELİRTİLMEMİŞ	0,00	8
BURDUR	AĞLASUN	0,02	40
BURDUR	ALTINYAYLA	0,00	1
BURDUR	BUCAK	0,14	306
BURDUR	ÇAVDIR	0,02	40
BURDUR	ÇELTİKÇİ	0,00	1
BURDUR	GÖLHİSAR	0,02	49
BURDUR	KARAMANLI	0,01	11
BURDUR	KEMER	0,00	2
BURDUR	MERKEZ	0,15	322
BURDUR	TEFENNİ	0,02	45
BURDUR	YEŞİLOVA	0,01	30
BURDUR	TOPLAM	0,39	855

Tablo 53. Ulusal Zehir Danışma Merkezine Başvuran Vakaların İl / İlçe Dağılımı, 2019 Yılı (Devamı)

İL	İLÇE	YÜZDE	SAYI
BURSA	İLÇE BELİRTİLMEMİŞ	0,05	117
BURSA	BÜYÜKORHAN	0,01	23
BURSA	GEMLİK	0,13	276
BURSA	GÜRSU	0,05	106
BURSA	HARMANCIK	0,02	34
BURSA	İNEGÖL	0,19	405
BURSA	İZNİK	0,06	122
BURSA	KARACABEY	0,10	221
BURSA	KELES	0,01	19
BURSA	KESTEL	0,06	131
BURSA	M.KEMALPAŞA	0,10	215
BURSA	MERKEZ	1,70	3.714
BURSA	MUDANYA	0,16	340
BURSA	NİLÜFER	0,14	301
BURSA	ORHANELİ	0,03	63
BURSA	ORHANGAZİ	0,10	210
BURSA	OSMANGAZİ	0,13	280
BURSA	YENİŞEHİR	0,06	139
BURSA	YILDIRIM	0,10	224
BURSA	TOPLAM	3,18	6.940

İL	İLÇE	YÜZDE	SAYI
ÇANAKKALE	İLÇE BELİRTİLMEMİŞ	0,01	21
ÇANAKKALE	AYVACIK	0,03	64
ÇANAKKALE	BAYRAMIÇ	0,02	44
ÇANAKKALE	BİGA	0,09	186
ÇANAKKALE	BOZCAADA	0,01	12
ÇANAKKALE	ÇAN	0,04	83
ÇANAKKALE	ECEBAT	0,01	20
ÇANAKKALE	EZİNE	0,04	88
ÇANAKKALE	GELİBOLU	0,04	94
ÇANAKKALE	GÖKÇEADA	0,01	22
ÇANAKKALE	LAPSEKİ	0,03	60
ÇANAKKALE	MERKEZ	0,30	654
ÇANAKKALE	YENİCE	0,03	71
ÇANAKKALE	TOPLAM	0,65	1.419

Tablo 53. Ulusal Zehir Danışma Merkezine Başvuran Vakaların İl / İlçe Dağılımı, 2019 Yılı (Devamı)

İL	İLÇE	YÜZDE	SAYI
ÇANKIRI	İLÇE BELİRTİLMEMİŞ	0,00	8
ÇANKIRI	ATKARACALAR	0,00	4
ÇANKIRI	ÇERKEŞ	0,01	19
ÇANKIRI	ELDİVAN	0,00	1
ÇANKIRI	ILGAZ	0,01	14
ÇANKIRI	KIZILIRMAK	0,00	10
ÇANKIRI	KURŞUNLU	0,02	42
ÇANKIRI	MERKEZ	0,18	398
ÇANKIRI	ORTA	0,01	14
ÇANKIRI	ŞABANÖZÜ	0,01	14
ÇANKIRI	YAPRAKLI	0,00	1
ÇANKIRI	TOPLAM	0,24	525

İL	İLÇE	YÜZDE	SAYI
ÇORUM	İLÇE BELİRTİLMEMİŞ	0,01	23
ÇORUM	ALACA	0,04	85
ÇORUM	BAYAT	0,03	60
ÇORUM	BOĞAZKALE	0,01	30
ÇORUM	DODURGA	0,00	6
ÇORUM	İSKİLİP	0,06	135
ÇORUM	KARGI	0,01	11
ÇORUM	LAÇİN	0,00	10
ÇORUM	MECİTÖZÜ	0,03	63
ÇORUM	MERKEZ	0,51	1.113
ÇORUM	OĞUZLAR	0,00	5
ÇORUM	ORTAKÖY	0,01	17
ÇORUM	OSMANCIK	0,05	118
ÇORUM	SUNGURLU	0,11	249
ÇORUM	UĞURLUDAĞ	0,01	13
ÇORUM	TOPLAM	0,89	1.938

Tablo 53. Ulusal Zehir Danışma Merkezine Başvuran Vakaların İl / İlçe Dağılımı, 2019 Yılı (Devamı)

İL	İLÇE	YÜZDE	SAYI
DENİZLİ	İLÇE BELİRTİLMEMİŞ	0,01	30
DENİZLİ	ACIPAYAM	0,07	163
DENİZLİ	BABADAĞ	0,00	4
DENİZLİ	BAKLAN	0,00	7
DENİZLİ	BEKİLLİ	0,00	9
DENİZLİ	BEYAĞAÇ	0,01	18
DENİZLİ	BOZKURT	0,00	2
DENİZLİ	BULDAN	0,03	72
DENİZLİ	ÇAL	0,03	66
DENİZLİ	ÇAMELİ	0,01	32
DENİZLİ	ÇARDAK	0,02	49
DENİZLİ	ÇİVRİL	0,08	167
DENİZLİ	GÜNEY	0,01	26
DENİZLİ	HONAZ	0,02	51
DENİZLİ	KALE	0,03	74
DENİZLİ	MERKEZ	0,86	1.866
DENİZLİ	SARAYKÖY	0,01	17
DENİZLİ	SERİNHİSAR	0,01	29
DENİZLİ	TAVAS	0,03	61
DENİZLİ	TOPLAM	1,26	2.743

İL	İLÇE	YÜZDE	SAYI
DİYARBAKIR	İLÇE BELİRTİLMEMİŞ	0,03	56
DİYARBAKIR	BİSMİL	0,14	312
DİYARBAKIR	ÇERMİK	0,05	105
DİYARBAKIR	ÇINAR	0,05	104
DİYARBAKIR	ÇÜNGÜŞ	0,01	26
DİYARBAKIR	DİCLE	0,04	78
DİYARBAKIR	EĞİL	0,01	21
DİYARBAKIR	ERGANİ	0,16	342
DİYARBAKIR	HANİ	0,02	50
DİYARBAKIR	HAZRO	0,02	36
DİYARBAKIR	KOCAKÖY	0,02	33
DİYARBAKIR	KULP	0,03	61
DİYARBAKIR	LİCE	0,02	52
DİYARBAKIR	MERKEZ	1,56	3.390
DİYARBAKIR	SİLVAN	0,09	197
DİYARBAKIR	TOPLAM	2,23	4.863

Tablo 53. Ulusal Zehir Danışma Merkezine Başvuran Vakaların İl / İlçe Dağılımı, 2019 Yılı (Devamı)

İL	İLÇE	YÜZDE	SAYI
DÜZCE	İLÇE BELİRTİLMEMİŞ	0,01	17
DÜZCE	AKÇAKOCA	0,04	98
DÜZCE	ÇİLİMLİ	0,00	3
DÜZCE	GÖLYAKA	0,00	10
DÜZCE	GÜMÜŞOVA	0,01	16
DÜZCE	KAYNAŞLI	0,01	12
DÜZCE	MERKEZ	0,56	1.222
DÜZCE	YIĞILCA	0,00	5
DÜZCE	TOPLAM	0,63	1.383

İL	İLÇE	YÜZDE	SAYI
EDİRNE	İLÇE BELİRTİLMEMİŞ	0,01	17
EDİRNE	ENEZ	0,01	27
EDİRNE	HAVSA	0,00	9
EDİRNE	İPSALA	0,01	30
EDİRNE	KEŞAN	0,11	245
EDİRNE	LALAPAŞA	0,01	12
EDİRNE	MERİÇ	0,04	97
EDİRNE	MERKEZ	0,27	594
EDİRNE	SÜLEOĞLU	0,01	21
EDİRNE	UZUNKÖPRÜ	0,08	174
EDİRNE	TOPLAM	0,56	1.226

İL	İLÇE	YÜZDE	SAYI
ELAZIĞ	İLÇE BELİRTİLMEMİŞ	0,01	29
ELAZIĞ	AĞIN	0,00	4
ELAZIĞ	ALACAKAYA	0,00	4
ELAZIĞ	ARICAK	0,01	12
ELAZIĞ	BASKİL	0,00	3
ELAZIĞ	KARAKOÇAN	0,03	68
ELAZIĞ	KEBAN	0,00	4
ELAZIĞ	KOVANCILAR	0,06	125
ELAZIĞ	MADEN	0,01	31
ELAZIĞ	MERKEZ	0,59	1.284
ELAZIĞ	PALU	0,02	47
ELAZIĞ	SİVRİCE	0,00	1
ELAZIĞ	TOPLAM	0,74	1.612

Tablo 53. Ulusal Zehir Danışma Merkezine Başvuran Vakaların İl / İlçe Dağılımı, 2019 Yılı (Devamı)

İL	İLÇE	YÜZDE	SAYI
ERZİNCAN	İLÇE BELİRTİLMEMİŞ	0,01	12
ERZİNCAN	ÇAYIRLI	0,01	19
ERZİNCAN	İLİÇ	0,01	21
ERZİNCAN	KEMAH	0,00	5
ERZİNCAN	KEMALİYE	0,00	7
ERZİNCAN	MERKEZ	0,30	647
ERZİNCAN	OTLUKBELİ	0,00	1
ERZİNCAN	REFAHİYE	0,01	32
ERZİNCAN	TERCAN	0,01	31
ERZİNCAN	ÜZÜMLÜ	0,01	25
ERZİNCAN	TOPLAM	0,37	800

İL	İLÇE	YÜZDE	SAYI
ERZURUM	İLÇE BELİRTİLMEMİŞ	0,01	22
ERZURUM	AŞKALE	0,02	38
ERZURUM	ÇAT	0,01	22
ERZURUM	HINIS	0,03	55
ERZURUM	HORASAN	0,03	75
ERZURUM	İSPİR	0,01	17
ERZURUM	KARAÇOBAN	0,02	54
ERZURUM	KARAYAZI	0,01	16
ERZURUM	KÖPRÜKÖY	0,00	8
ERZURUM	MERKEZ	0,71	1.549
ERZURUM	NARMAN	0,01	15
ERZURUM	OLTU	0,06	125
ERZURUM	OLUR	0,01	14
ERZURUM	PASINLER	0,05	109
ERZURUM	PAZARYOLU	0,00	6
ERZURUM	SENKAYA	0,00	5
ERZURUM	TEKMAN	0,02	33
ERZURUM	TORTUM	0,01	31
ERZURUM	UZUNDERE	0,01	24
ERZURUM	TOPLAM	1,02	2.218

Tablo 53. Ulusal Zehir Danışma Merkezine Başvuran Vakaların İl / İlçe Dağılımı, 2019 Yılı (Devamı)

İL	İLÇE	YÜZDE	SAYI
ESKİŞEHİR	İLÇE BELİRTİLMEMİŞ	0,02	43
ESKİŞEHİR	ALPU	0,02	34
ESKİŞEHİR	BEYLİKOVA	0,01	18
ESKİŞEHİR	ÇİFTELER	0,03	63
ESKİŞEHİR	GÜNYÜZÜ	0,01	23
ESKİŞEHİR	İNÖNÜ	0,00	2
ESKİŞEHİR	MAHMUDIYE	0,01	32
ESKİŞEHİR	MERKEZ	1,03	2.239
ESKİŞEHİR	MİHALGAZİ	0,00	2
ESKİŞEHİR	MİHALIÇÇIK	0,00	7
ESKİŞEHİR	SARICAKAYA	0,00	4
ESKİŞEHİR	SEYİTGAZİ	0,00	3
ESKİŞEHİR	SİVRİHİSAR	0,01	28
ESKİŞEHİR	TOPLAM	1,15	2.498

İL	İLÇE	YÜZDE	SAYI
GAZİANTEP	İLÇE BELİRTİLMEMİŞ	0,02	54
GAZİANTEP	ARABAN	0,05	111
GAZİANTEP	ISLAHİYE	0,12	263
GAZİANTEP	KARKAMIŞ	0,00	3
GAZİANTEP	MERKEZ	1,23	2.684
GAZİANTEP	NİZİP	0,22	488
GAZİANTEP	NURDAĞ	0,06	137
GAZİANTEP	OĞUZELİ	0,04	88
GAZİANTEP	ŞAHİNBEY	0,09	203
GAZİANTEP	ŞEHİTKÂMİL	0,12	262
GAZİANTEP	YAVUZELİ	0,00	7
GAZİANTEP	TOPLAM	1,97	4.300

Tablo 53. Ulusal Zehir Danışma Merkezine Başvuran Vakaların İl / İlçe Dağılımı, 2019 Yılı (Devamı)

İL	İLÇE	YÜZDE	SAYI
GİRESUN	İLÇE BELİRTİLMEMİŞ	0,01	14
GİRESUN	ALUCRA	0,03	56
GİRESUN	BULANCAK	0,08	182
GİRESUN	ÇAMOLUK	0,00	7
GİRESUN	ÇANAKÇI	0,01	23
GİRESUN	DERELİ	0,02	35
GİRESUN	DOĞANKENT	0,01	17
GİRESUN	ESPIYE	0,07	151
GİRESUN	EYNESİL	0,01	11
GİRESUN	GÖRELE	0,05	107
GİRESUN	GÜCE	0,01	21
GİRESUN	KEŞAP	0,00	2
GİRESUN	MERKEZ	0,25	550
GİRESUN	PIRAZİZ	0,00	3
GİRESUN	ŞEBİNKARAHİSAR	0,03	58
GİRESUN	TİREBOLU	0,04	84
GİRESUN	YAĞLIDERE	0,02	40
GİRESUN	TOPLAM	0,62	1.361

İL	İLÇE	YÜZDE	SAYI
GÜMÜŞHANE	İLÇE BELİRTİLMEMİŞ	0,00	2
GÜMÜŞHANE	KELKİT	0,03	61
GÜMÜŞHANE	KÖSE	0,01	12
GÜMÜŞHANE	KÜRTÜN	0,01	18
GÜMÜŞHANE	MERKEZ	0,07	161
GÜMÜŞHANE	SİRAN	0,01	19
GÜMÜŞHANE	TORUL	0,01	11
GÜMÜŞHANE	TOPLAM	0,13	284

Tablo 53. Ulusal Zehir Danışma Merkezine Başvuran Vakaların İl / İlçe Dağılımı, 2019 Yılı (Devamı)

İL	İLÇE	YÜZDE	SAYI
HAKKÂRİ	İLÇE BELİRTİLMEMİŞ	0,00	5
HAKKÂRİ	ÇUKURCA	0,01	21
HAKKÂRİ	MERKEZ	0,10	221
HAKKÂRİ	ŞEMDİNLİ	0,04	93
HAKKÂRİ	YÜKSEKOVA	0,09	198
HAKKÂRİ	TOPLAM	0,25	538

İL	İLÇE	YÜZDE	SAYI
HATAY	İLÇE BELİRTİLMEMİŞ	0,02	44
HATAY	ALTINÖZÜ	0,05	109
HATAY	DÖRTYOL	0,13	283
HATAY	ERZİN	0,08	178
HATAY	HASSA	0,04	91
HATAY	İSKENDERUN	0,16	359
HATAY	KIRIKHAN	0,16	347
HATAY	KUMLU	0,02	36
HATAY	MERKEZ	0,51	1.101
HATAY	REYHANLI	0,15	319
HATAY	SAMANDAĞI	0,07	157
HATAY	YAYLADAĞI	0,02	53
HATAY	TOPLAM	1,41	3.077

İL	İLÇE	YÜZDE	SAYI
İĞDIR	İLÇE BELİRTİLMEMİŞ	0,00	1
İĞDIR	ARALIK	0,01	25
İĞDIR	MERKEZ	0,22	475
İĞDIR	TUZLUCA	0,02	37
İĞDIR	TOPLAM	0,25	538

Tablo 53. Ulusal Zehir Danışma Merkezine Başvuran Vakaların İl / İlçe Dağılımı, 2019 Yılı (Devamı)

İL	İLÇE	YÜZDE	SAYI
ISPARTA	İLÇE BELİRTİLMEMİŞ	0,01	20
ISPARTA	AKSU	0,00	5
ISPARTA	EĞİRDİR	0,05	102
ISPARTA	GELENDOST	0,01	29
ISPARTA	GÖNEN	0,00	2
ISPARTA	KEÇİBORLU	0,01	30
ISPARTA	MERKEZ	0,54	1.184
ISPARTA	SENİRKENT	0,01	32
ISPARTA	SÜTÇÜLER	0,01	24
ISPARTA	ŞARKIKARAAĞAÇ	0,06	121
ISPARTA	ULUBORLU	0,01	18
ISPARTA	YALVAÇ	0,07	163
ISPARTA	TOPLAM	0,79	1.730

İL	İLÇE	YÜZDE	SAYI
İSTANBUL	İLÇE BELİRTİLMEMİŞ	0,36	783
İSTANBUL	ADALAR	0,01	13
İSTANBUL	ARNAVUTKÖY	0,29	624
İSTANBUL	ATAŞEHİR	0,17	367
İSTANBUL	AVCILAR	0,32	706
İSTANBUL	BAĞCILAR	0,78	1.693
İSTANBUL	BAHÇELİEVLER	0,43	946
İSTANBUL	BAKIRKÖY	0,50	1.097
İSTANBUL	BAŞAKŞEHİR	0,17	365
İSTANBUL	BAYRAMPAŞA	0,09	204
İSTANBUL	BEŞİKTAŞ	0,07	155
İSTANBUL	BEYKOZ	0,20	432
İSTANBUL	BEYLİKDÜZÜ	0,59	1.280

Tablo 53. Ulusal Zehir Danışma Merkezine Başvuran Vakaların İl / İlçe Dağılımı, 2019 Yılı (Devamı)

İL	İLÇE	YÜZDE	SAYI
İSTANBUL	BEYOĞLU	0,11	239
İSTANBUL	BÜYÜKÇEKMECE	0,23	508
İSTANBUL	ÇATALCA	0,05	110
İSTANBUL	ÇEKMEKÖY	0,03	71
İSTANBUL	EMİNÖNÜ	0,00	3
İSTANBUL	ESENLER	0,18	398
İSTANBUL	ESENYURT	0,55	1.200
İSTANBUL	EYÜP	0,18	389
İSTANBUL	FATİH	0,57	1.243
İSTANBUL	GAZİOSMANPAŞA	0,53	1.163
İSTANBUL	GÜNGÖREN	0,04	95
İSTANBUL	KADIKÖY	0,36	784
İSTANBUL	KAĞITHANE	0,17	365
İSTANBUL	KARTAL	0,42	925
İSTANBUL	KÜÇÜKÇEKMECE	0,84	1.833
İSTANBUL	MALTEPE	0,16	340
İSTANBUL	MERKEZ	3,12	6.791
İSTANBUL	PENDİK	0,90	1.956
İSTANBUL	SANCAKTEPE	0,55	1.188
İSTANBUL	SARIYER	0,24	529
İSTANBUL	SİLİVRİ	0,30	646
İSTANBUL	SULTANBEYLİ	0,47	1.021
İSTANBUL	SULTANGAZİ	0,38	835
İSTANBUL	ŞİLE	0,08	174
İSTANBUL	ŞİŞLİ	0,76	1.652
İSTANBUL	TUZLA	0,37	812
İSTANBUL	ÜMRANIYE	0,81	1.757
İSTANBUL	ÜSKÜDAR	0,42	922
İSTANBUL	ZEYTİNBURNU	0,09	197
İSTANBUL	TOPLAM	16,89	36.811

Tablo 53. Ulusal Zehir Danışma Merkezine Başvuran Vakaların İl / İlçe Dağılımı, 2019 Yılı (Devamı)

İL	İLÇE	YÜZDE	SAYI
İZMİR	İLÇE BELİRTİLMEMİŞ	0,12	268
İZMİR	ALIAĞA	0,35	758
İZMİR	BALÇOVA	0,04	78
İZMİR	BAYINDIR	0,03	75
İZMİR	BERGAMA	0,12	260
İZMİR	BEYDAĞ	0,00	6
İZMİR	BORNOVA	0,17	366
İZMİR	BUCA	0,20	429
İZMİR	ÇESME	0,06	140
İZMİR	ÇİĞLİ	0,36	780
İZMİR	DİKİLİ	0,06	121
İZMİR	FOÇA	0,04	85
İZMİR	GAZİEMİR	0,16	342
İZMİR	GÜZELBAHÇE	0,01	17
İZMİR	KARABURUN	0,00	6
İZMİR	KARŞIYAKA	0,04	92
İZMİR	KEMALPAŞA	0,13	288
İZMİR	KINIK	0,02	36
İZMİR	KİRAZ	0,05	108
İZMİR	KONAK	0,23	495
İZMİR	MENDERES	0,04	93
İZMİR	MENEMEN	0,24	524
İZMİR	MERKEZ	1,89	4.109
İZMİR	NARLIDERE	0,00	9
İZMİR	ÖDEMİŞ	0,18	397
İZMİR	SEFERİHİSAR	0,04	89
İZMİR	SELÇUK	0,04	81
İZMİR	TİRE	0,06	139
İZMİR	TORBALI	0,28	605
İZMİR	URLA	0,08	185
İZMİR	TOPLAM	5,04	10.981

Tablo 53. Ulusal Zehir Danışma Merkezine Başvuran Vakaların İl / İlçe Dağılımı, 2019 Yılı (Devamı)

İL	İLÇE	YÜZDE	SAYI
KAHRAMANMARAŞ	İLÇE BELİRTİLMEMİŞ	0,02	40
KAHRAMANMARAŞ	AFŞİN	0,09	204
KAHRAMANMARAŞ	ANDIRIN	0,03	73
KAHRAMANMARAŞ	ÇAĞLAYANCERİT	0,01	28
KAHRAMANMARAŞ	EKİNÖZÜ	0,00	8
KAHRAMANMARAŞ	ELBİSTAN	0,29	633
KAHRAMANMARAŞ	GÖKSUN	0,10	222
KAHRAMANMARAŞ	MERKEZ	0,90	1.972
KAHRAMANMARAŞ	NURHAK	0,00	8
KAHRAMANMARAŞ	PAZARCIK	0,08	168
KAHRAMANMARAŞ	TÜRKOĞLU	0,12	266
KAHRAMANMARAŞ	TOPLAM	1,66	3.622

İL	İLÇE	YÜZDE	SAYI
KARABÜK	İLÇE BELİRTİLMEMİŞ	0,00	5
KARABÜK	EFLANİ	0,00	7
KARABÜK	ESKİPAZAR	0,01	14
KARABÜK	MERKEZ	0,19	407
KARABÜK	SAFRANBOLU	0,05	113
KARABÜK	YENİCE	0,02	36
KARABÜK	TOPLAM	0,27	582

İL	İLÇE	YÜZDE	SAYI
KARAMAN	İLÇE BELİRTİLMEMİŞ	0,00	7
KARAMAN	AYRANCI	0,01	11
KARAMAN	ERMENEK	0,06	141
KARAMAN	KÂZIMKARABEKİR	0,00	9
KARAMAN	MERKEZ	0,47	1.031
KARAMAN	SARIVELİLER	0,01	12
KARAMAN	TOPLAM	0,56	1.211

Tablo 53. Ulusal Zehir Danışma Merkezine Başvuran Vakaların İl / İlçe Dağılımı, 2019 Yılı (Devamı)

İL	İLÇE	YÜZDE	SAYI
KARS	İLÇE BELİRTİLMEMİŞ	0,00	5
KARS	AKYAKA	0,00	8
KARS	ARPAÇAY	0,01	22
KARS	DİĞOR	0,02	51
KARS	KAĞIZMAN	0,05	111
KARS	MERKEZ	0,21	448
KARS	SARIKAMIŞ	0,05	109
KARS	SELİM	0,02	51
KARS	SUSUZ	0,00	1
KARS	TOPLAM	0,37	806

İL	İLÇE	YÜZDE	SAYI
KASTAMONU	İLÇE BELİRTİLMEMİŞ	0,00	10
KASTAMONU	ABANA	0,00	7
KASTAMONU	AĞILI	0,00	1
KASTAMONU	ARAÇ	0,02	37
KASTAMONU	AZDAVAY	0,01	14
KASTAMONU	BOZKURT	0,02	35
KASTAMONU	CİDE	0,02	52
KASTAMONU	ÇATALZEYTİN	0,01	30
KASTAMONU	DADAY	0,01	17
KASTAMONU	DEVREKANI	0,02	36
KASTAMONU	DOĞANYURT	0,00	6
KASTAMONU	HANÖNÜ	0,00	6
KASTAMONU	İHSANGAZİ	0,01	24
KASTAMONU	İNEBOLU	0,04	84
KASTAMONU	KÜRE	0,00	8
KASTAMONU	MERKEZ	0,21	459
KASTAMONU	PINARBAŞI	0,01	21
KASTAMONU	SEYDİLER	0,00	2
KASTAMONU	ŞENPAZAR	0,00	9
KASTAMONU	TAŞKÖPRÜ	0,04	91
KASTAMONU	TOSYA	0,03	73
KASTAMONU	TOPLAM	0,47	1.022

Tablo 53. Ulusal Zehir Danışma Merkezine Başvuran Vakaların İl / İlçe Dağılımı, 2019 Yılı (Devamı)

İL	İLÇE	YÜZDE	SAYI
KAYSERİ	İLÇE BELİRTİLMEMİŞ	0,05	104
KAYSERİ	AKKIŞLA	0,00	10
KAYSERİ	BÜNYAN	0,01	20
KAYSERİ	DEVELİ	0,08	172
KAYSERİ	FELAHİYE	0,00	1
KAYSERİ	İNCESU	0,01	30
KAYSERİ	KOCASINAN	0,01	32
KAYSERİ	MELİKGAZİ	0,06	135
KAYSERİ	MERKEZ	1,21	2.629
KAYSERİ	ÖZVATAN	0,00	1
KAYSERİ	PINARBAŞI	0,01	20
KAYSERİ	SARIOĞLAN	0,01	30
KAYSERİ	SARIZ	0,01	12
KAYSERİ	TALAS	0,01	30
KAYSERİ	TOMARZA	0,04	85
KAYSERİ	YAHYALI	0,04	98
KAYSERİ	YEŞİLHİSAR	0,01	23
KAYSERİ	TOPLAM	1,57	3.432

İL	İLÇE	YÜZDE	SAYI
KIRIKKALE	İLÇE BELİRTİLMEMİŞ	0,00	5
KIRIKKALE	BALIŞEYH	0,00	3
KIRIKKALE	DELİCE	0,00	9
KIRIKKALE	KARAKEÇİLİ	0,01	11
KIRIKKALE	KESKİN	0,02	42
KIRIKKALE	MERKEZ	0,30	645
KIRIKKALE	SULAKYURT	0,00	8
KIRIKKALE	YAHŞİHAN	0,02	46
KIRIKKALE	TOPLAM	0,35	769

Tablo 53. Ulusal Zehir Danışma Merkezine Başvuran Vakaların İl / İlçe Dağılımı, 2019 Yılı (Devamı)

İL	İLÇE	YÜZDE	SAYI
KIRKLARELİ	İLÇE BELİRTİLMEMİŞ	0,00	4
KIRKLARELİ	BABAESKİ	0,08	177
KIRKLARELİ	DEMİRKÖY	0,01	24
KIRKLARELİ	LÜLEBURGAZ	0,21	460
KIRKLARELİ	MERKEZ	0,17	372
KIRKLARELİ	PINARHİSAR	0,03	69
KIRKLARELİ	VİZE	0,05	107
KIRKLARELİ	TOPLAM	0,56	1.213

İL	İLÇE	YÜZDE	SAYI
KIRŞEHİR	İLÇE BELİRTİLMEMİŞ	0,00	10
KIRŞEHİR	AKPINAR	0,00	4
KIRŞEHİR	ÇİÇEKDAĞI	0,02	34
KIRŞEHİR	KAMAN	0,06	125
KIRŞEHİR	MERKEZ	0,26	559
KIRŞEHİR	MUCUR	0,02	39
KIRŞEHİR	TOPLAM	0,35	771

İL	İLÇE	YÜZDE	SAYI
KİLİS	İLÇE BELİRTİLMEMİŞ	0,00	3
KİLİS	ELBEYLİ	0,00	7
KİLİS	MERKEZ	0,19	412
KİLİS	MUSABEYLİ	0,02	51
KİLİS	TOPLAM	0,22	473

İL	İLÇE	YÜZDE	SAYI
KOCAELİ	İLÇE BELİRTİLMEMİŞ	0,04	97
KOCAELİ	GEBZE	0,44	962
KOCAELİ	GÖLCÜK	0,23	495
KOCAELİ	KANDIRA	0,06	126
KOCAELİ	KARAMÜRSEL	0,07	154
KOCAELİ	KÖRFEZ	0,09	207
KOCAELİ	MERKEZ	1,52	3.320
KOCAELİ	TOPLAM	2,46	5.361

Tablo 53. Ulusal Zehir Danışma Merkezine Başvuran Vakaların İl / İlçe Dağılımı, 2019 Yılı (Devamı)

İL	İLÇE	YÜZDE	SAYI
KONYA	İLÇE BELİRTİLMEMİŞ	0,05	103
KONYA	AHIRLI	0,00	3
KONYA	AKÖREN	0,01	32
KONYA	AKŞEHİR	0,19	418
KONYA	ALTINEKİN	0,01	12
KONYA	BEYŞEHİR	0,11	240
KONYA	BOZKIR	0,04	85
KONYA	CİHANBEYLİ	0,06	127
KONYA	ÇELTİK	0,02	40
KONYA	ÇUMRA	0,06	137
KONYA	DERBENT	0,00	1
KONYA	DEREBUCAK	0,00	3
KONYA	DOĞANHİSAR	0,01	20
KONYA	EMİRGAZİ	0,01	21
KONYA	EREĞLİ	0,17	375
KONYA	GÜNEYSINIR	0,01	14
KONYA	HADİM	0,02	45
KONYA	HÜYÜK	0,03	73
KONYA	ILGIN	0,07	157
KONYA	KADINHANI	0,03	72
KONYA	KARAPINAR	0,07	159
KONYA	KARATAY	0,02	46
KONYA	KULU	0,03	70
KONYA	MERAM	0,39	857
KONYA	MERKEZ	1,18	2.574
KONYA	SARAYÖNÜ	0,07	144
KONYA	SELÇUKLU	0,13	276
KONYA	SEYDİŞEHİR	0,07	154
KONYA	TAŞKENT	0,00	5
KONYA	TUZLUKÇU	0,01	11
KONYA	YALIHÜYÜK	0,00	1
KONYA	YUNAK	0,06	133
KONYA	TOPLAM	2,94	6.408

Tablo 53. Ulusal Zehir Danışma Merkezine Başvuran Vakaların İl / İlçe Dağılımı, 2019 Yılı (Devamı)

İL	İLÇE	YÜZDE	SAYI
KÜTAHYA	İLÇE BELİRTİLMEMİŞ	0,01	13
KÜTAHYA	ALTINTAŞ	0,01	29
KÜTAHYA	ASLANAPA	0,00	4
KÜTAHYA	ÇAVDARHİSAR	0,01	13
KÜTAHYA	DOMANIÇ	0,01	21
KÜTAHYA	EMET	0,03	74
KÜTAHYA	GEDİZ	0,07	157
KÜTAHYA	HİSARCIK	0,01	31
KÜTAHYA	MERKEZ	0,39	858
KÜTAHYA	SİMAV	0,11	250
KÜTAHYA	TAVŞANLI	0,12	267
KÜTAHYA	TOPLAM	0,79	1.717

İL	İLÇE	YÜZDE	SAYI
MALATYA	İLÇE BELİRTİLMEMİŞ	0,02	38
MALATYA	AKÇADAĞ	0,01	21
MALATYA	ARAPKİR	0,01	29
MALATYA	ARGUVAN	0,00	6
MALATYA	BATTALGAZİ	0,01	17
MALATYA	DARENDE	0,03	72
MALATYA	DOĞANSEHİR	0,04	95
MALATYA	HEKİMHAN	0,02	51
MALATYA	KALE	0,00	10
MALATYA	KULUNCAK	0,00	5
MALATYA	MERKEZ	1,03	2.242
MALATYA	PÜTÜRGE	0,00	8
MALATYA	YAZIHAN	0,02	42
MALATYA	YEŞİLYURT	0,04	87
MALATYA	TOPLAM	1,25	2.723

Tablo 53. Ulusal Zehir Danışma Merkezine Başvuran Vakaların İl / İlçe Dağılımı, 2019 Yılı (Devamı)

İL	İLÇE	YÜZDE	SAYI
MANİSA	İLÇE BELİRTİLMEMİŞ	0,01	29
MANİSA	AHMETLİ	0,01	31
MANİSA	AKHİSAR	0,17	362
MANİSA	ALAŞEHİR	0,15	335
MANİSA	DEMİRCİ	0,04	85
MANİSA	GÖLMARMARA	0,01	27
MANİSA	GÖRDES	0,03	57
MANİSA	KIRKAĞAÇ	0,04	83
MANİSA	KÖPRÜBAŞI	0,01	28
MANİSA	KULA	0,07	143
MANİSA	MERKEZ	0,42	922
MANİSA	SALİHLİ	0,21	463
MANİSA	SARIGÖL	0,04	89
MANİSA	SARUHANLI	0,06	138
MANİSA	SELENDİ	0,02	44
MANİSA	SOMA	0,11	229
MANİSA	TURGUTLU	0,23	495
MANİSA	TOPLAM	1,63	3.560

İL	İLÇE	YÜZDE	SAYI
MARDİN	İLÇE BELİRTİLMEMİŞ	0,00	8
MARDİN	DARGEÇİT	0,02	48
MARDİN	DERİK	0,06	134
MARDİN	KIZILTEPE	0,34	748
MARDİN	MAZIDAĞI	0,03	70
MARDİN	MERKEZ	0,20	437
MARDİN	MİDYAT	0,13	288
MARDİN	NUSAYBİN	0,11	240
MARDİN	ÖMERLİ	0,02	42
MARDİN	SAVUR	0,01	20
MARDİN	YEŞİLLİ	0,00	2
MARDİN	TOPLAM	0,93	2.037

Tablo 53. Ulusal Zehir Danışma Merkezine Başvuran Vakaların İl / İlçe Dağılımı, 2019 Yılı (Devamı)

İL	İLÇE	YÜZDE	SAYI
MERSİN	İLÇE BELİRTİLMEMİŞ	0,03	65
MERSİN	ANAMUR	0,09	205
MERSİN	AYDINCIK	0,01	32
MERSİN	BOZYAZI	0,07	147
MERSİN	ÇAMLIYAYLA	0,01	11
MERSİN	ERDEMLİ	0,10	212
MERSİN	GÜLNAR	0,03	66
MERSİN	MERKEZ	1,37	2.979
MERSİN	MUT	0,09	193
MERSİN	SİLİFKE	0,12	260
MERSİN	TARSUS	0,12	268
MERSİN	TOPLAM	2,04	4.438

İL	İLÇE	YÜZDE	SAYI
MUĞLA	İLÇE BELİRTİLMEMİŞ	0,01	29
MUĞLA	BODRUM	0,24	514
MUĞLA	DALAMAN	0,06	139
MUĞLA	DATÇA	0,02	50
MUĞLA	FETHİYE	0,19	413
MUĞLA	KAVAKLIDERE	0,01	21
MUĞLA	KÖYCEĞİZ	0,05	102
MUĞLA	MARMARİS	0,17	363
MUĞLA	MERKEZ	0,26	570
MUĞLA	MİLAS	0,19	404
MUĞLA	ORTACA	0,08	185
MUĞLA	YATAĞAN	0,07	150
MUĞLA	TOPLAM	1,35	2.940

Tablo 53. Ulusal Zehir Danışma Merkezine Başvuran Vakaların İl / İlçe Dağılımı, 2019 Yılı (Devamı)

İL	İLÇE	YÜZDE	SAYI
MUŞ	İLÇE BELİRTİLMEMİŞ	0,00	5
MUŞ	BULANIK	0,08	182
MUŞ	HASKÖY	0,02	50
MUŞ	KORKUT	0,03	76
MUŞ	MALAZGİRT	0,04	77
MUŞ	MERKEZ	0,28	609
MUŞ	VARTO	0,03	63
MUŞ	TOPLAM	0,49	1.062

İL	İLÇE	YÜZDE	SAYI
NEVŞEHİR	İLÇE BELİRTİLMEMİŞ	0,01	17
NEVŞEHİR	ACIGÖL	0,00	5
NEVŞEHİR	AVANOS	0,01	24
NEVŞEHİR	DERİNKUYU	0,02	35
NEVŞEHİR	HACİBEKTAŞ	0,01	21
NEVŞEHİR	KOZAKLI	0,02	36
NEVŞEHİR	MERKEZ	0,22	487
NEVŞEHİR	ÜRGÜP	0,04	95
NEVŞEHİR	TOPLAM	0,33	720

İL	İLÇE	YÜZDE	SAYI
NİĞDE	İLÇE BELİRTİLMEMİŞ	0,01	15
NİĞDE	ALTUNHİSAR	0,00	6
NİĞDE	BOR	0,06	135
NİĞDE	ÇAMARDI	0,01	24
NİĞDE	ÇİFTLİK	0,03	69
NİĞDE	MERKEZ	0,45	978
NİĞDE	ULUKIŞLA	0,02	38
NİĞDE	TOPLAM	0,58	1.265

Tablo 53. Ulusal Zehir Danışma Merkezine Başvuran Vakaların İl / İlçe Dağılımı, 2019 Yılı (Devamı)

İL	İLÇE	YÜZDE	SAYI
ORDU	İLÇE BELİRTİLMEMİŞ	0,01	11
ORDU	AKKUŞ	0,02	52
ORDU	AYBASTI	0,04	91
ORDU	ÇAMAÇ	0,00	3
ORDU	ÇATALPINAR	0,00	4
ORDU	ÇAYBAŞI	0,00	4
ORDU	FATSA	0,19	424
ORDU	GÖLKÖY	0,02	53
ORDU	GÜLYALI	0,00	3
ORDU	GÜRGENTEPE	0,01	29
ORDU	İKİZCE	0,00	1
ORDU	KABATAŞ	0,00	4
ORDU	KORGAN	0,03	60
ORDU	KUMRU	0,03	75
ORDU	MERKEZ	0,37	796
ORDU	MESUDİYE	0,01	22
ORDU	PERŞEMBE	0,00	2
ORDU	ULUBEY	0,02	43
ORDU	ÜNYE	0,21	456
ORDU	TOPLAM	0,98	2.133

İL	İLÇE	YÜZDE	SAYI
OSMANİYE	İLÇE BELİRTİLMEMİŞ	0,01	19
OSMANİYE	BAHÇE	0,02	43
OSMANİYE	DÜZİÇİ	0,14	307
OSMANİYE	HASANBEYLİ	0,00	1
OSMANİYE	KADİRLİ	0,17	361
OSMANİYE	MERKEZ	0,51	1.119
OSMANİYE	TOPRAKKALE	0,00	1
OSMANİYE	TOPLAM	0,85	1.851

Tablo 53. Ulusal Zehir Danışma Merkezine Başvuran Vakaların İl / İlçe Dağılımı, 2019 Yılı (Devamı)

İL	İLÇE	YÜZDE	SAYI
RİZE	İLÇE BELİRTİLMEMİŞ	0,01	11
RİZE	ARDEŞEN	0,00	7
RİZE	ÇAYELİ	0,03	55
RİZE	DEREPAZARI	0,00	1
RİZE	FINDIKLI	0,01	19
RİZE	GÜNEYSU	0,00	5
RİZE	İKİZDERE	0,01	12
RİZE	KALKANDERE	0,01	14
RİZE	MERKEZ	0,37	802
RİZE	PAZAR	0,04	89
RİZE	TOPLAM	0,47	1.015

İL	İLÇE	YÜZDE	SAYI
SAKARYA	İLÇE BELİRTİLMEMİŞ	0,03	59
SAKARYA	AKYAZI	0,21	458
SAKARYA	FERİZLİ	0,11	240
SAKARYA	GEYVE	0,07	156
SAKARYA	HENDEK	0,12	260
SAKARYA	KARAPÜRÇEK	0,00	1
SAKARYA	KARASU	0,12	257
SAKARYA	KAYNARCA	0,05	116
SAKARYA	KOCAALİ	0,06	131
SAKARYA	MERKEZ	1,17	2.541
SAKARYA	PAMUKOVA	0,04	86
SAKARYA	SAPANCA	0,07	145
SAKARYA	SÖĞÜTLÜ	0,00	3
SAKARYA	TARAKLI	0,01	31
SAKARYA	TOPLAM	2,06	4.484

Tablo 53. Ulusal Zehir Danışma Merkezine Başvuran Vakaların İl / İlçe Dağılımı, 2019 Yılı (Devamı)

İL	İLÇE	YÜZDE	SAYI
SAMSUN	İLÇE BELİRTİLMEMİŞ	0,02	54
SAMSUN	ALAÇAM	0,02	36
SAMSUN	ASARCIK	0,01	18
SAMSUN	AYVACIK	0,03	62
SAMSUN	BAFRA	0,13	282
SAMSUN	ÇARŞAMBA	0,09	198
SAMSUN	HAVZA	0,02	53
SAMSUN	KAVAK	0,02	35
SAMSUN	LÂDİK	0,01	27
SAMSUN	MERKEZ	1,24	2.702
SAMSUN	ONDOKUZMAYIS	0,02	35
SAMSUN	SALIPAZARI	0,01	24
SAMSUN	TEKKEKÖY	0,00	5
SAMSUN	TERME	0,05	101
SAMSUN	VEZİRKÖPRÜ	0,05	119
SAMSUN	TOPLAM	1,72	3.751

İL	İLÇE	YÜZDE	SAYI
SİİRT	İLÇE BELİRTİLMEMİŞ	0,00	6
SİİRT	AYDINLAR	0,00	1
SİİRT	BAYKAN	0,02	46
SİİRT	ERUH	0,01	23
SİİRT	KURTALAN	0,06	129
SİİRT	MERKEZ	0,17	370
SİİRT	PERVARI	0,01	20
SİİRT	SİRVAN	0,02	36
SİİRT	TOPLAM	0,29	631

İL	İLÇE	YÜZDE	SAYI
SİNOP	İLÇE BELİRTİLMEMİŞ	0,00	7
SİNOP	AYANCIK	0,03	66
SİNOP	BOYABAT	0,05	103
SİNOP	DİKMEN	0,00	6
SİNOP	DURAĞAN	0,02	44
SİNOP	ERFELEK	0,01	21
SİNOP	GERZE	0,02	51
SİNOP	MERKEZ	0,08	166
SİNOP	TÜRKELİ	0,02	36
SİNOP	TOPLAM	0,23	500

Tablo 53. Ulusal Zehir Danışma Merkezine Başvuran Vakaların İl / İlçe Dağılımı, 2019 Yılı (Devamı)

İL	İLÇE	YÜZDE	SAYI
SİVAS	İLÇE BELİRTİLMEMİŞ	0,00	10
SİVAS	AKINCILAR	0,00	3
SİVAS	ALTINYAYLA	0,01	12
SİVAS	DİVRİĞİ	0,02	38
SİVAS	DOĞANSAR	0,00	5
SİVAS	GEMEREK	0,03	74
SİVAS	GÖLOVA	0,00	2
SİVAS	GÜRÜN	0,01	25
SİVAS	HAFİK	0,01	12
SİVAS	İMRANLI	0,01	28
SİVAS	KANGAL	0,01	28
SİVAS	KOYULHİSAR	0,01	19
SİVAS	MERKEZ	0,52	1.144
SİVAS	SARKIŞLA	0,03	62
SİVAS	SUŞEHRİ	0,03	56
SİVAS	ULAŞ	0,00	9
SİVAS	YILDIZELİ	0,02	37
SİVAS	ZARA	0,02	45
SİVAS	TOPLAM	0,74	1.609

İL	İLÇE	YÜZDE	SAYI
ŞANLIURFA	İLÇE BELİRTİLMEMİŞ	0,02	35
ŞANLIURFA	AKÇAKALE	0,08	182
ŞANLIURFA	BİRECİK	0,14	306
ŞANLIURFA	BOZOVA	0,05	103
ŞANLIURFA	CEYLANPINAR	0,10	209
ŞANLIURFA	HALFETİ	0,06	122
ŞANLIURFA	HARRAN	0,03	59
ŞANLIURFA	HİLVAN	0,07	151
ŞANLIURFA	MERKEZ	0,89	1.946
ŞANLIURFA	SİVEREK	0,17	364
ŞANLIURFA	SURUÇ	0,09	201
ŞANLIURFA	VİRANŞEHİR	0,25	548
ŞANLIURFA	TOPLAM	1,94	4.226

Tablo 53. Ulusal Zehir Danışma Merkezine Başvuran Vakaların İl / İlçe Dağılımı, 2019 Yılı (Devamı)

İL	İLÇE	YÜZDE	SAYI
ŞIRNAK	İLÇE BELİRTİLMEMİŞ	0,00	3
ŞIRNAK	BEYTÜŞŞEBAP	0,01	20
ŞIRNAK	CİZRE	0,15	317
ŞIRNAK	GÜÇLÜKONAK	0,01	28
ŞIRNAK	İDİL	0,06	135
ŞIRNAK	MERKEZ	0,07	142
ŞIRNAK	SİLOPİ	0,09	207
ŞIRNAK	ULUDERE	0,03	62
ŞIRNAK	TOPLAM	0,42	914

İL	İLÇE	YÜZDE	SAYI
TEKİRDAĞ	İLÇE BELİRTİLMEMİŞ	0,01	30
TEKİRDAĞ	ÇERKEZKÖY	0,44	960
TEKİRDAĞ	ÇORLU	0,38	823
TEKİRDAĞ	HAYRABOLU	0,05	103
TEKİRDAĞ	MALKARA	0,07	146
TEKİRDAĞ	MARMARAEREĞLİSİ	0,03	70
TEKİRDAĞ	MERKEZ	0,41	902
TEKİRDAĞ	MURATLI	0,05	105
TEKİRDAĞ	SARAY	0,04	93
TEKİRDAĞ	ŞARKÖY	0,05	110
TEKİRDAĞ	TOPLAM	1,53	3.342

İL	İLÇE	YÜZDE	SAYI
TOKAT	İLÇE BELİRTİLMEMİŞ	0,01	15
TOKAT	ALMUS	0,03	71
TOKAT	ARTOVA	0,00	7
TOKAT	BAHÇEÇİFTLİK	0,00	5
TOKAT	ERBAA	0,11	238
TOKAT	MERKEZ	0,37	801
TOKAT	NİKSAR	0,06	121
TOKAT	PAZAR	0,01	22
TOKAT	REŞADİYE	0,02	41
TOKAT	SULUSARAY	0,01	18
TOKAT	TURHAL	0,13	274
TOKAT	YEŞİLYURT	0,01	13
TOKAT	ZİLE	0,11	231
TOKAT	TOPLAM	0,85	1.857

Tablo 53. Ulusal Zehir Danışma Merkezine Başvuran Vakaların İl / İlçe Dağılımı, 2019 Yılı (Devamı)

İL	İLÇE	YÜZDE	SAYI
TRABZON	İLÇE BELİRTİLMEMİŞ	0,02	53
TRABZON	AKÇAABAT	0,11	246
TRABZON	ARAKLI	0,07	158
TRABZON	ARSİN	0,00	7
TRABZON	BEŞİKDÜZÜ	0,00	2
TRABZON	ÇARŞIBAŞI	0,00	2
TRABZON	ÇAYKARA	0,01	16
TRABZON	DÜZKOY	0,00	9
TRABZON	HAYRAT	0,00	2
TRABZON	MAÇKA	0,02	44
TRABZON	MERKEZ	0,51	1.118
TRABZON	OF	0,06	133
TRABZON	SÜRMENE	0,03	57
TRABZON	ŞALPAZARI	0,00	6
TRABZON	TONYA	0,01	19
TRABZON	VAKFIKEBİR	0,09	189
TRABZON	YOMRA	0,01	12
TRABZON	TOPLAM	0,95	2.073

İL	İLÇE	YÜZDE	SAYI
TUNCELİ	İLÇE BELİRTİLMEMİŞ	0,00	5
TUNCELİ	ÇEMİŞGEZEK	0,01	13
TUNCELİ	HOZAT	0,01	15
TUNCELİ	MAZGİRT	0,01	20
TUNCELİ	MERKEZ	0,09	201
TUNCELİ	NAZİMİYE	0,00	5
TUNCELİ	OVACIK	0,00	10
TUNCELİ	PERTEK	0,01	20
TUNCELİ	PÜLÜMÜR	0,00	9
TUNCELİ	TOPLAM	0,14	298

İL	İLÇE	YÜZDE	SAYI
UŞAK	İLÇE BELİRTİLMEMİŞ	0,01	13
UŞAK	BANAZ	0,04	78
UŞAK	ESME	0,04	81
UŞAK	KARAHALLI	0,00	6
UŞAK	MERKEZ	0,28	620
UŞAK	SİVASLI	0,03	71
UŞAK	ULUBEY	0,01	22
UŞAK	TOPLAM	0,41	891

Tablo 53. Ulusal Zehir Danışma Merkezine Başvuran Vakaların İl / İlçe Dağılımı, 2019 Yılı (Devamı)

İL	İLÇE	YÜZDE	SAYI
VAN	İLÇE BELİRTİLMEMİŞ	0,01	27
VAN	BAHÇESARAY	0,00	7
VAN	BAŞKALE	0,03	62
VAN	ÇALDIRAN	0,04	95
VAN	ÇATAK	0,01	23
VAN	EDREMİT	0,01	12
VAN	ERCİŞ	0,12	255
VAN	GEVAŞ	0,03	64
VAN	GÜRPINAR	0,02	40
VAN	MERKEZ	0,66	1.442
VAN	MURADIYE	0,05	100
VAN	ÖZALP	0,06	129
VAN	SARAY	0,00	5
VAN	TOPLAM	1,04	2.261

İL	İLÇE	YÜZDE	SAYI
YALOVA	İLÇE BELİRTİLMEMİŞ	0,01	19
YALOVA	ALTINOVA	0,03	64
YALOVA	ARMUTLU	0,03	59
YALOVA	ÇINARCIK	0,05	107
YALOVA	ÇİFLİKKÖY	0,00	6
YALOVA	KADIKÖY	0,00	1
YALOVA	MERKEZ	0,29	634
YALOVA	TOPLAM	0,41	890

Tablo 53. Ulusal Zehir Danışma Merkezine Başvuran Vakaların İl / İlçe Dağılımı, 2019 Yılı (Devamı)

İL	İLÇE	YÜZDE	SAYI
YOZGAT	İLÇE BELİRTİLMEMİŞ	0,00	3
YOZGAT	AKDAĞMADENİ	0,05	103
YOZGAT	AYDINCIK	0,01	21
YOZGAT	BOĞAZLIYAN	0,03	74
YOZGAT	ÇANDIR	0,02	33
YOZGAT	ÇAYIRALAN	0,01	25
YOZGAT	ÇEKEREK	0,02	50
YOZGAT	KADIŞEHİRİ	0,02	36
YOZGAT	MERKEZ	0,15	320
YOZGAT	SARAYKENT	0,01	30
YOZGAT	SARIKAYA	0,03	64
YOZGAT	SORGUN	0,15	317
YOZGAT	ŞEFAATLİ	0,03	72
YOZGAT	YENİFAKILI	0,01	16
YOZGAT	YERKÖY	0,06	138
YOZGAT	TOPLAM	0,60	1.302

İL	İLÇE	YÜZDE	SAYI
ZONGULDAK	İLÇE BELİRTİLMEMİŞ	0,01	20
ZONGULDAK	ALAPLI	0,06	120
ZONGULDAK	ÇAYCUMA	0,14	306
ZONGULDAK	DEVREK	0,09	207
ZONGULDAK	EREĞLİ	0,20	437
ZONGULDAK	GÖKÇEBEY	0,04	84
ZONGULDAK	MERKEZ	0,43	930
ZONGULDAK	TOPLAM	0,97	2.104

İL	İLÇE	YÜZDE	SAYI
KIBRIS	MERKEZ	0,07	149
KIBRIS	TOPLAM	0,07	149

İL	İLÇE	YÜZDE	SAYI
DİĞER	İLÇE BELİRTİLMEMİŞ	0,18	393
DİĞER	TOPLAM	0,18	393

	YÜZDE	SAYI
GENEL TOPLAM	100,00	217.936

3. BÖLÜM

ULUSAL ZEHİR DANIŞMA MERKEZİ (UZEM) AYRINTILI FAALİYET RAPORU 2020 YILI

Raporlayan

Dr. İbrahim KOÇ

Ulusal Zehir Danışma Merkezi (UZEM) Sorumlusu

Gözden Geçirenler

Uzm. Dr. Güler ÖZEN

Uzm. Dr. M. Ali AYDIN

Dr. Halim DORUK

Dr. Can ARIKAN

Lab. Tek. Arzu K. SÖZERİ

Katkıda Bulunanlar

Dr. Çağatay GÜL

Dr. Hülya OBA

Dr. Rıfat PAMUK

Ecz. Hicret TOPALAK

Ecz. Nazlican İLİK

Ecz. Ömer F. YAKINCI

Ecz. Saliha TÜRKOĞLU L.

Hem. Hatice K. DEMİRCİ

Hem. Fatmagül HOŞCAN

Hem. Özlem TOY

Hem. Burcu TARAKÇI

Hem. Safiye HASTÜRK

Hem. Aysun VURAL

Hem. Fatoş Ş. BERBER

Hem. Yasemin KOPAR

Sağ. Mem. H. Rüstem ESKALEN

Sağ. Mem. Murat ÖZAL

Sağ. Mem. Suat F. YAĞMUR

Ebe Kadriye ACIR

Ebe Tuğba K. AKTAŞ

AABT Nurdan ALPAKAN

ATT Aslı KAYASAROĞLU

Lab. Tek. Emre VARİŞ

Lab. Tek. Sultan KILIÇ

Sağ. Tek. Metin KURU

Hülya DOĞAN

ULUSAL ZEHİR DANIŞMA MERKEZİ (UZEM) FAALİYETLERİ, 2020 YILI

Ulusal Zehir Danışma Merkezi (UZEM) Türkiye genelinde başta hekimler olmak üzere, sağlık çalışanlarına ve vatandaşlara yönelik olarak, zehir ve zehirlenmeler konusunda, 7 gün 24 saat kesintisiz olarak 114 numaralı hat üzerinden danışmanlık yapmakta ve ihtiyaç halinde gerekli olan antidot/antitoksinleri, 16 ildeki 21 antidot stok merkezi hastaneler aracılığıyla, 112 hava/kara/deniz ambulansları dâhil kullanılarak, hastaya mümkün olan en kısa sürede ulaştırmaktadır.

UZEM Faaliyetleri;

- Ulusal Zehir Danışma Merkezi 2020 yılında toplam **334.441** çağrı almıştır.
- Ulusal Zehir Danışma Merkezi 2020 yılında toplam **187.528** vakaya danışmanlık yapmıştır.
- Toplam **847** hasta için 17.08.2011 tarih ve 35111 sayılı Bakanlık Oluruna istinaden tedariki yapılan antidot/antitoksinler talep edilmiş ve kullanılmıştır.
- 3 (üç) Kimyasal, Biyolojik, Radyolojik ve Nükleer Tehdit ve Tehlikeler (KBRN) toplantısına katılım sağlanmıştır.
- 2 (iki) Uyuşturucu Erken Uyarı Sistemi (EWS) Ulusal Çalışma Grubu Toplantısına katılım sağlanmıştır.
- Sanatoryum Hastanesi İş ve Meslek Hastalıkları Yan Dal Hekimine UZEM işleyişi hakkında eğitim verilmiştir.
- 1 Hekime Adaptasyon Eğitimi verilmiştir.
- 9 Bilgi Notu hazırlanarak Genel Müdürlük Makamına arz edilmiştir.
- 3 CİMER başvurusu cevaplanmıştır.
- 18 görüş raporu yazılmıştır (Cumhuriyet Başsavcılığı Soruşturma, Numune Analizi, Mahkeme Görüş ve Müzekkere).

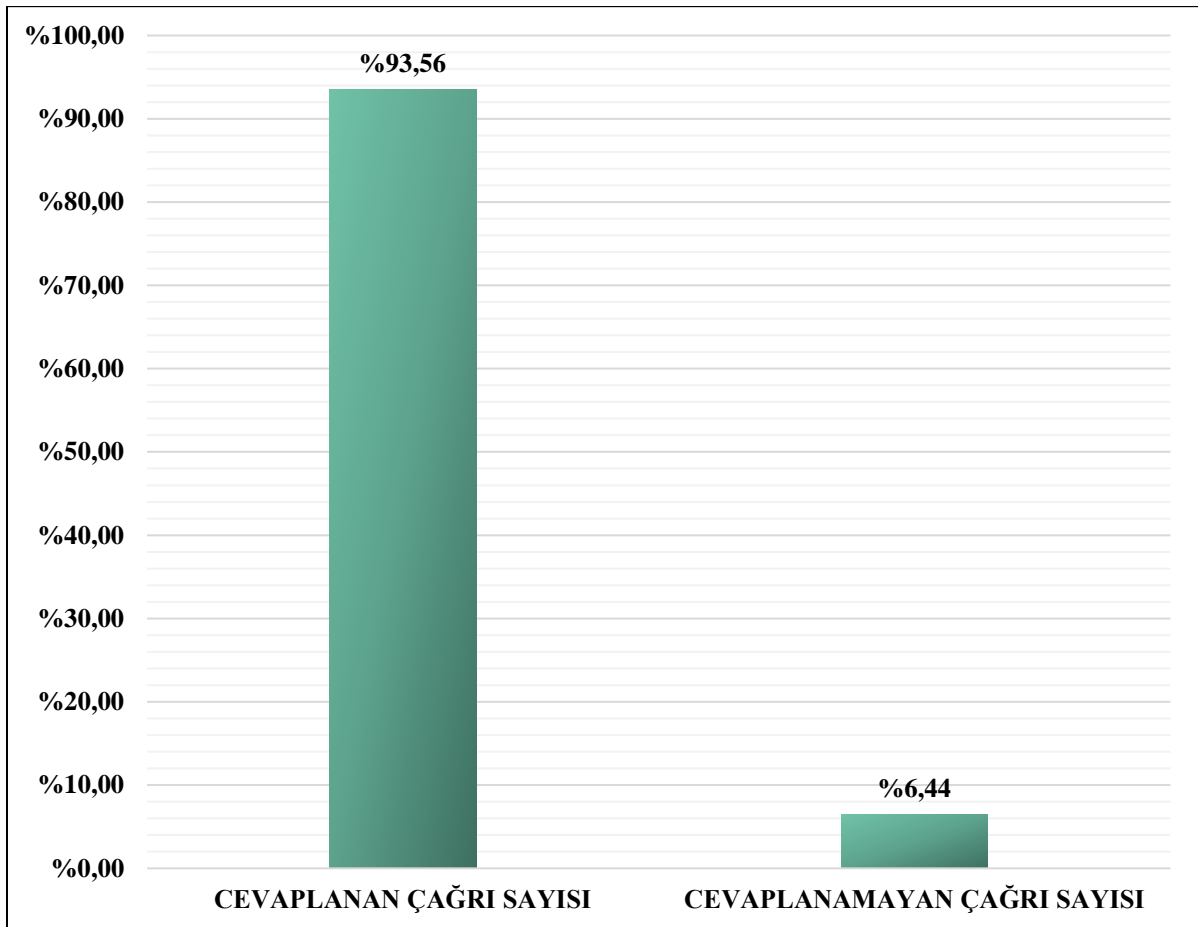
UZEM Raporları;

- Ulusal Zehir Danışma Merkezi (UZEM) Ayrıntılı Faaliyet Raporu, 2019 Yılı yayımlanmıştır.
- Ulusal Zehir Danışma Merkezi (UZEM) Çocuklarda L-THYROXINE Zehirlenmeleri Raporu, 2019 Yılı yayımlanmıştır

Tablo 54. Ulusal Zehir Danışma Merkezine Gelen Çağrı Sayısı, 2020 Yılı

ÇAĞRI SAYISI	YÜZDE	SAYI
CEVAPLANAN ÇAĞRI SAYISI	93,56	312.912
CEVAPLANAMAYAN ÇAĞRI SAYISI	6,44	21.529
GENEL TOPLAM	100,00	334.441

Ulusal Zehir Danışma Merkezine 334.441 çağrı gelmiştir. Çağrılarının 312.912'si cevaplanmış, 21.529'u cevaplanamamıştır.



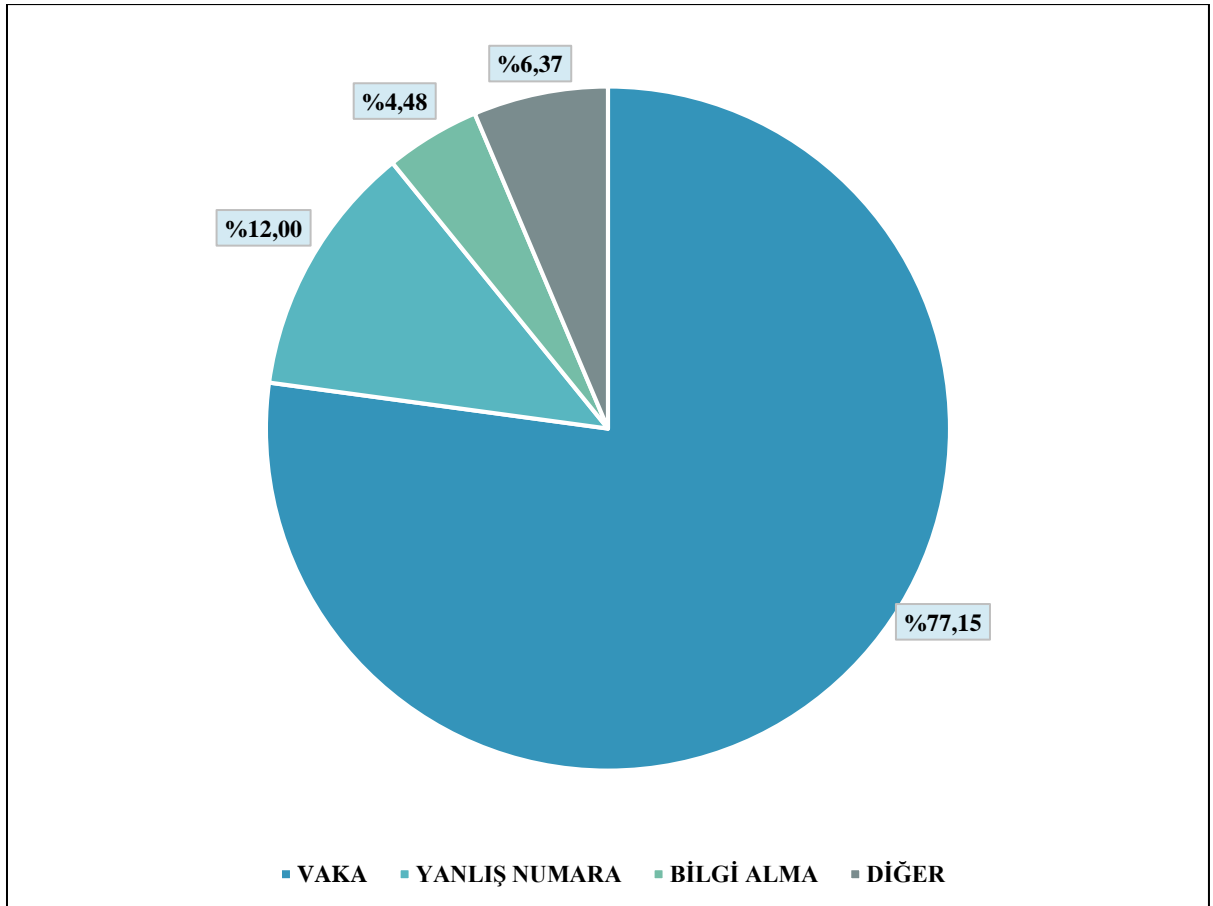
Grafik 45. Ulusal Zehir Danışma Merkezine Gelen Çağrı Sayısı, 2020 Yılı

Ulusal Zehir Danışma Merkezine gelen çağrılarının %93,56'sı cevaplanmış, %6,44'ü cevaplanamamıştır.

Tablo 55. Ulusal Zehir Danışma Merkezine Başvuran Vakaların Arama Nedenine Göre Dağılımı, 2020 Yılı

ARAMA NEDENİ	YÜZDE	SAYI
VAKA	77,15	123.366
YANLIŞ NUMARA	12,00	19.197
BİLGİ ALMA	4,48	7.163
DİĞER	6,37	10.185
GENEL TOPLAM	100,00	159.911

Vakaların Arama Nedenine Göre Dağılımı; 123.366'sı Vaka, 19.197'si Yanlış Numara (144 Araması, Taciz Araması vd.), 7.163'ü Bilgi Alma, 10.185'i Diğer'dir.



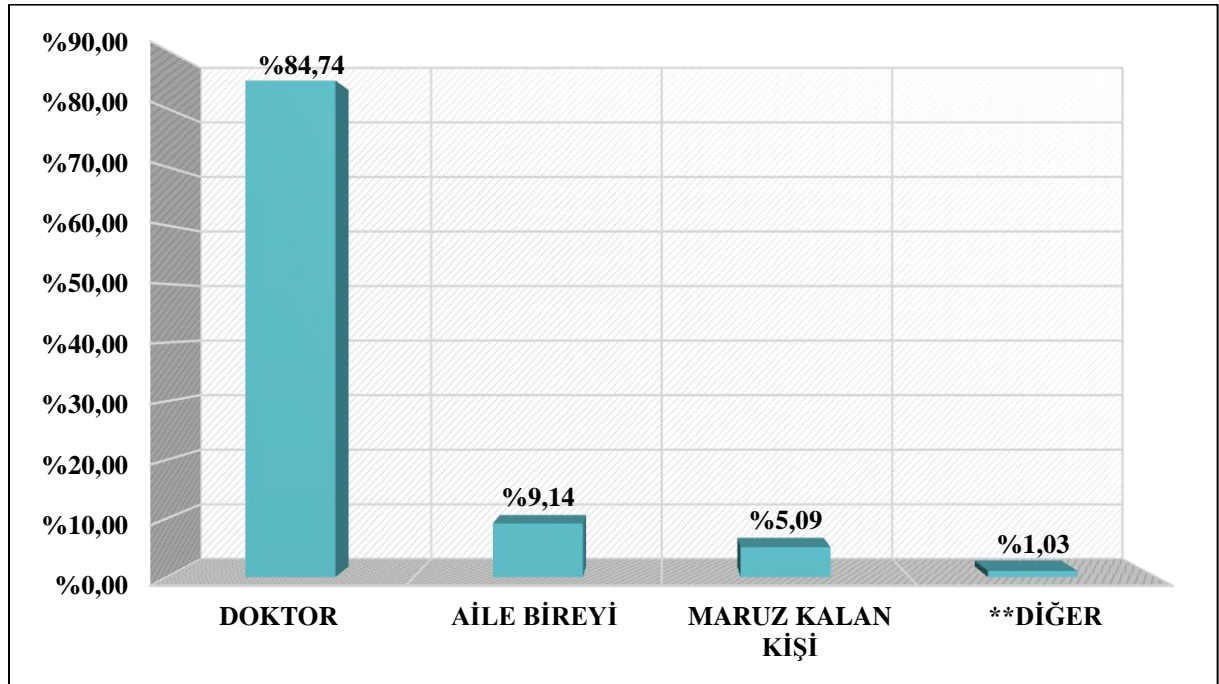
Grafik 46. Ulusal Zehir Danışma Merkezine Başvuran Vakaların Arama Nedenine Göre Dağılımı, 2020 Yılı

Vakaların Arama Nedenine Göre Dağılımı; %77,15'i Vaka, %12,00'ı Yanlış Numara (144 Araması, Taciz Araması vd.), %4,48'i Bilgi Alma, %6,37'si Diğer'dir.

Tablo 56. Ulusal Zehir Danışma Merkezine Başvuran Vakaların Başvuran Kişiyeye Göre Dağılımı, 2020 Yılı

BAŞVURAN KİŞİ	YÜZDE	SAYI
DOKTOR	84,74	158.909
AİLE BİREYİ	9,14	17.137
MARUZ KALAN KİŞİ	5,09	9.544
**DİĞER	1,03	1.938
GENEL TOPLAM	100,00	187.528

**Diğer; Hemşire, Diğer Sağlık Personeli, Paramedik, ATT, Eczacı, Ebe, Kurumsal Başvuru.
Vakaların Başvuran Kişiyeye Göre Dağılımı; 158.909'u Doktor, 17.137'si Aile Bireyi, 9.544'ü Maruz Kalan Kişi, 1.938'i **Diğer'dir.



Grafik 47. Ulusal Zehir Danışma Merkezine Başvuran Vakaların Başvuran Kişiyeye Göre Dağılımı, 2020 Yılı

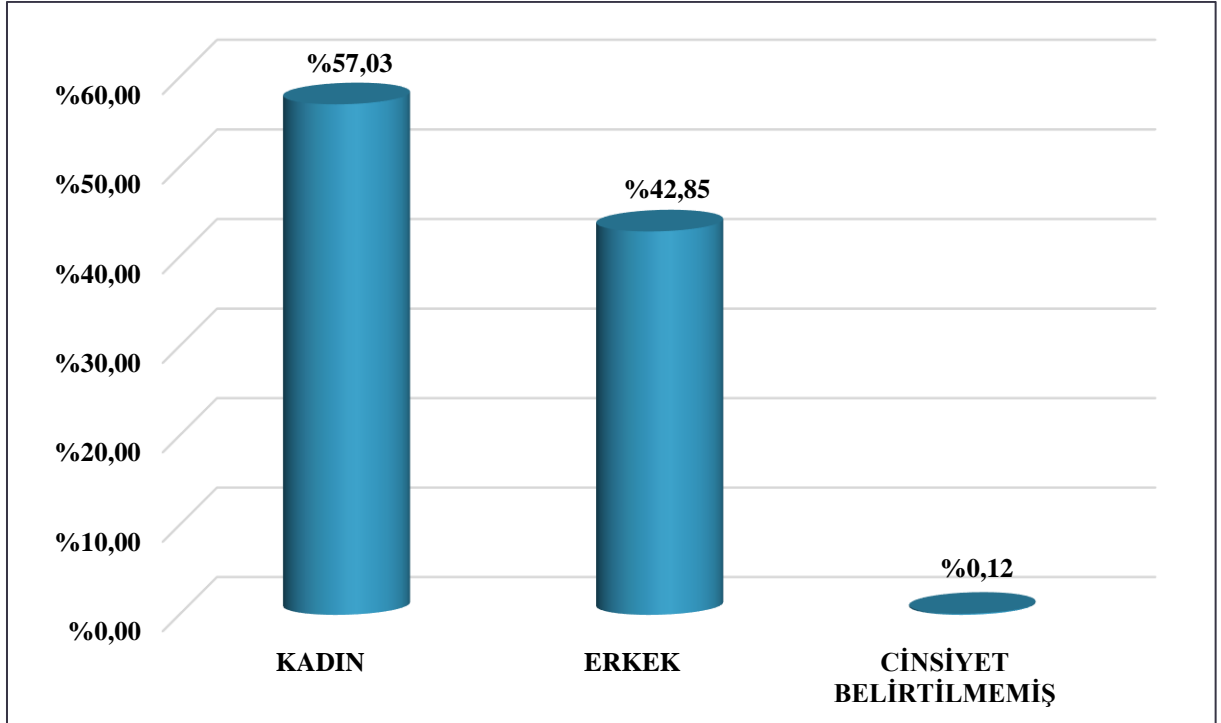
**Diğer; Hemşire, Diğer Sağlık Personeli, Paramedik, ATT, Eczacı, Ebe, Kurumsal Başvuru.

Vakaların Başvuran Kişiyeye Göre Dağılımı; %84,74'ü Doktor, %9,14'ü Aile Bireyi, %5,09'u Maruz Kalan Kişi, %1,03'ü **Diğer'dir.

Tablo 57. Ulusal Zehir Danışma Merkezine Başvuran Vakaların Cinsiyete Göre Dağılımı, 2020 Yılı

CİNSİYET	YÜZDE	SAYI
KADIN	57,03	106.947
ERKEK	42,85	80.349
CİNSİYET BELİRTİLMEMİŞ	0,12	232
GENEL TOPLAM	100,00	187.528

Vakaların Cinsiyete Göre Dağılımı; 106.947'si Kadın, 80.349'u Erkek, 232'si Cinsiyet Belirtilmemiş'tir.



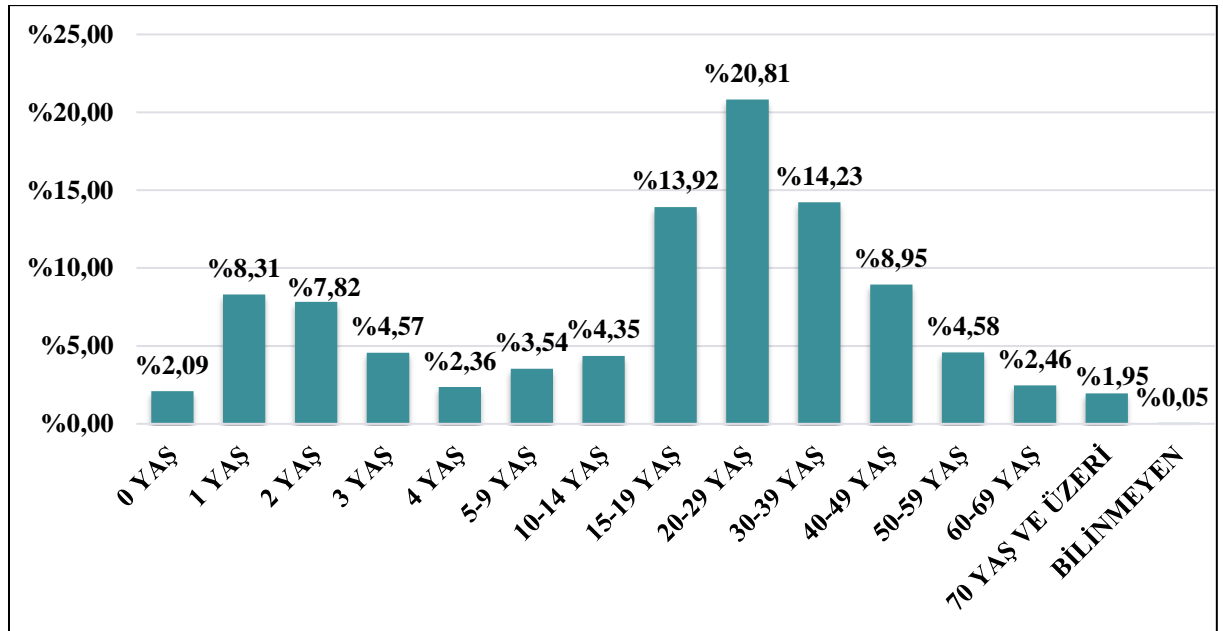
Grafik 48. Ulusal Zehir Danışma Merkezine Başvuran Vakaların Cinsiyete Göre Dağılımı, 2020 Yılı

Vakaların Cinsiyete Göre Dağılımı; %57,03'ü Kadın, %42,85'i Erkek, %0,12'si Cinsiyet Belirtilmemiş'tir.

Tablo 58. Ulusal Zehir Danışma Merkezine Başvuran Vakaların Yaş Gruplarına Göre Dağılımı, 2020 Yılı

YAŞ GRUBU	YÜZDE	SAYI
0 YAŞ	2,09	3.914
1 YAŞ	8,31	15.589
2 YAŞ	7,82	14.668
3 YAŞ	4,57	8.568
4 YAŞ	2,36	4.429
5-9 YAŞ	3,54	6.642
10-14 YAŞ	4,35	8.162
15-19 YAŞ	13,92	26.112
20-29 YAŞ	20,81	39.028
30-39 YAŞ	14,23	26.678
40-49 YAŞ	8,95	16.783
50-59 YAŞ	4,58	8.584
60-69 YAŞ	2,46	4.617
70 YAŞ VE ÜZERİ	1,95	3.657
BİLİNMEYEN	0,05	97
GENEL TOPLAM	100,00	187.528

Vakaların Yaş Gruplarına Göre Dağılımı; 3.914'ü 0 Yaş, 15.589'u 1 Yaş, 14.668'i 2 Yaş, 8.568'i 3 Yaş, 4.429'u 4 Yaş, 6.642'si 5-9 Yaş, 8.162'si 10-14 Yaş, 26.112'si 15-19 Yaş, 39.028'i 20-29 Yaş, 26.678'i 30-39 Yaş, 16.783'ü 40-49 Yaş, 8.584'ü 50-59 Yaş, 4.617'si 60-69 Yaş, 3.657'si 70 Yaş ve Üzeri, 97'si Bilinmeyen Yaş'tır.



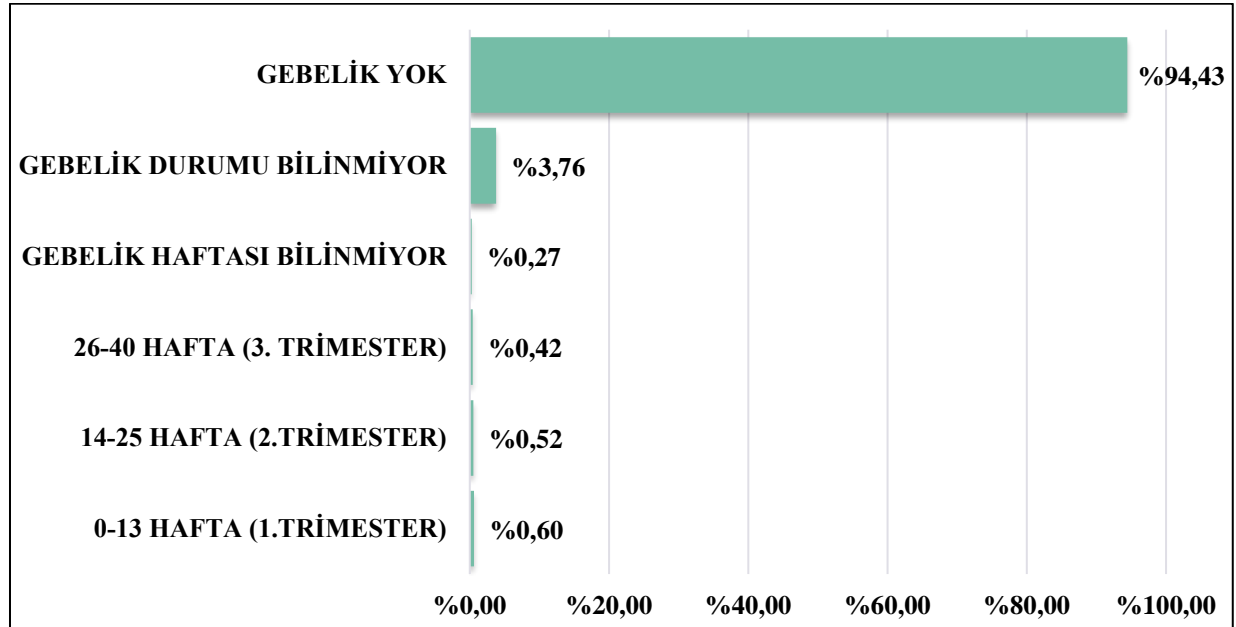
Grafik 49. Ulusal Zehir Danışma Merkezine Başvuran Vakaların Yaş Gruplarına Göre Dağılımı, 2020 Yılı

Vakaların Yaş Gruplarına Göre Dağılımı; %2,09'u 0 Yaş, %8,31'i 1 Yaş, %7,82'si 2 Yaş, %4,57'si 3 Yaş, %2,36'sı 4 Yaş, %3,54'ü 5-9 Yaş, %4,35'i 10-14 Yaş, %13,92'si 15-19 Yaş, %20,81'i 20-29 Yaş, %14,23'ü 30-39 Yaş, %8,95'i 40-49 Yaş, %4,58'i 50-59 Yaş, %2,46'sı 60-69 Yaş, %1,95'i 70 Yaş ve Üzeri, %0,05'i Bilinmeyen Yaş'tır.

Tablo 59. Ulusal Zehir Danışma Merkezine Başvuran Kadın Vakaların Gebelik Durumuna Göre Dağılımı, 2020 Yılı

GEBELİK DURUMU	YÜZDE	SAYI
0-13 HAFTA (1. TRİMESTER)	0,60	646
14-25 HAFTA (2. TRİMESTER)	0,52	554
26-40 HAFTA (3. TRİMESTER)	0,42	447
GEBELİK HAFTASI BİLİNMIYOR	0,27	292
GEBELİK DURUMU BİLİNMIYOR	3,76	4.020
GEBELİK YOK	94,43	100.988
GENEL TOPLAM	100,00	106.947

Ulusal Zehir Danışma Merkezine 2020 Yılında Başvuran Kadın Vaka Sayısı 106.947'dir. Vakaların Gebelik Durumuna Göre Dağılımı; 646'sı 0-13 Haftalık (1. Trimester), 554'ü 14-25 Haftalık (2. Trimester), 447'si 26-40 Haftalık (3. Trimester), 292'si Gebelik Haftası Bilinmiyor, 4.020'si Gebelik Durumu Bilinmiyor, 100.988'inde Gebelik Yok'tur.



Grafik 50. Ulusal Zehir Danışma Merkezine Başvuran Kadın Vakaların Gebelik Durumuna Göre Dağılımı, 2020 Yılı

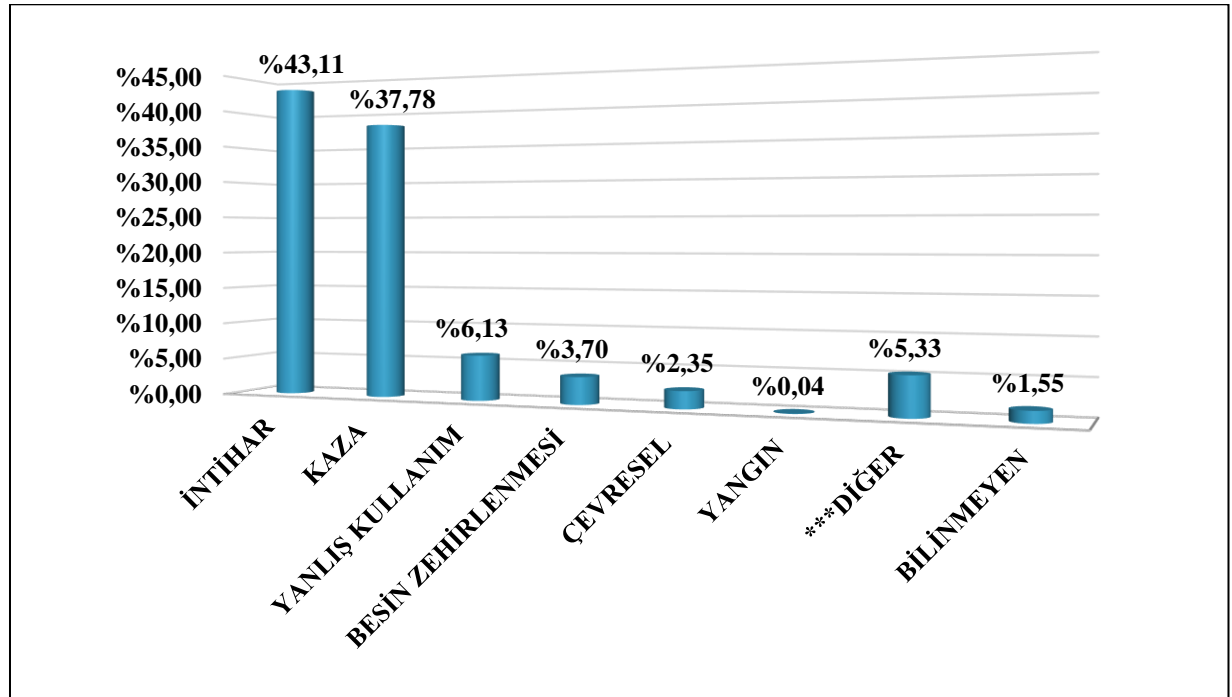
Ulusal Zehir Danışma Merkezine Başvuran Kadın Vakaların Gebelik Durumuna Göre Dağılımı; %0,60'ı 0-13 Haftalık (1. Trimester), %0,52'si 14-25 Haftalık (2. Trimester), %0,42'si 26-40 Haftalık (3. Trimester), %0,27'si Gebelik Haftası Bilinmiyor, %3,76'sı Gebelik Durumu Bilinmiyor, %94,43'ünde Gebelik Yok'tur.

Tablo 60. Ulusal Zehir Danışma Merkezine Başvuran Vakaların Zehirlenme Nedenine Göre Dağılımı, 2020 Yılı

ZEHİRLENME NEDENİ	YÜZDE	SAYI
İNTİHAR	43,11	80.852
KAZA	37,78	70.852
YANLIŞ KULLANIM	6,13	11.494
BESİN ZEHİRLENMESİ	3,70	6.937
ÇEVRESEL	2,35	4.407
YANGIN	0,04	80
***DİĞER	5,33	9.994
BİLİNMEYEN	1,55	2.912
GENEL TOPLAM	100,00	187.528

***Diğer; Advers Etki, Bağımlılık, İatrojenik, Mesleki, Yan Etki.

Vakaların Zehirlenme Nedenine Göre Dağılımı; 80.852'si İntihar, 70.852'si Kaza, 11.494'ü Yanlış Kullanım, 6.937'si Besin Zehirlenmesi, 4.407'si Çevresel, 80'i Yangın, 9.994'ü ***Diğer, 2.912'si Bilinmeyen'dir.



Grafik 51. Ulusal Zehir Danışma Merkezine Başvuran Vakaların Zehirlenme Nedenine Göre Dağılımı, 2020 Yılı

***Diğer; Advers Etki, Bağımlılık, İatrojenik, Mesleki, Yan Etki.

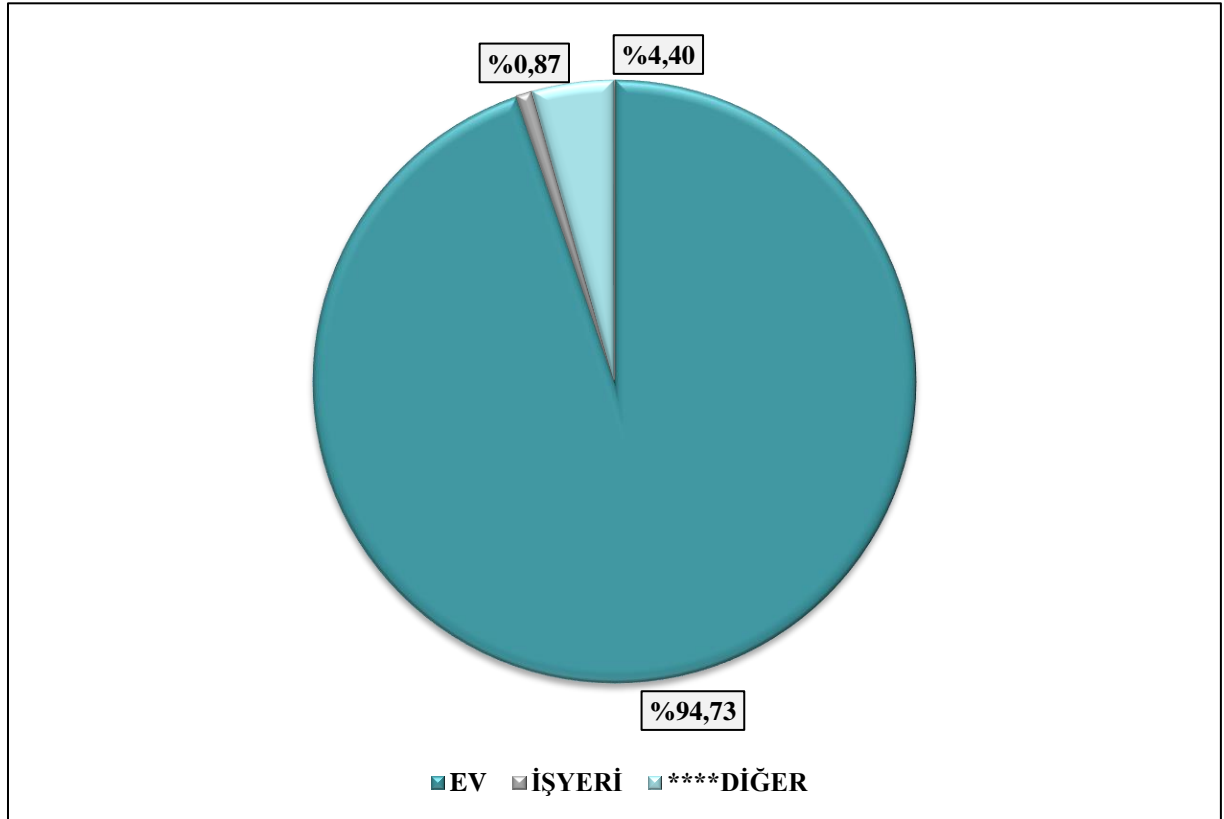
Vakaların Zehirlenme Nedenine Göre Dağılımı; %43,11'i İntihar, %37,78'i Kaza, %6,13'ü Yanlış Kullanım, %3,70'i Besin Zehirlenmesi, %2,35'i Çevresel, %0,04'ü Yangın, %5,33'ü ***Diğer, %1,55'i Bilinmeyen'dir.

Tablo 61. Ulusal Zehir Danışma Merkezine Başvuran Vakaların Zehirlenme Yerine Göre Dağılımı, 2020 Yılı

ZEHİRLENME YERİ	YÜZDE	SAYI
EV	94,73	177.649
İŞ YERİ	0,87	1.633
****DİĞER	4,40	8.246
GENEL TOPLAM	100,00	187.528

****Diğer; Hapishane, Okul, Askeri Birlik, Yurt/Etüt Merkezi, Sağlık Kuruluşu (Devlet Hastanesi, Sağlık Ocağı, 112, Özel Sağlık Kuruluşu, Veteriner), Fakülte, Restoran.

Vakaların Zehirlenme Yerine Göre Dağılımı; 177.649'u Ev, 1.633'ü İş Yeri, 8.246'sı ****Diğer'dir.



Grafik 52. Ulusal Zehir Danışma Merkezine Başvuran Vakaların Zehirlenme Yerine Göre Dağılımı, 2020 Yılı

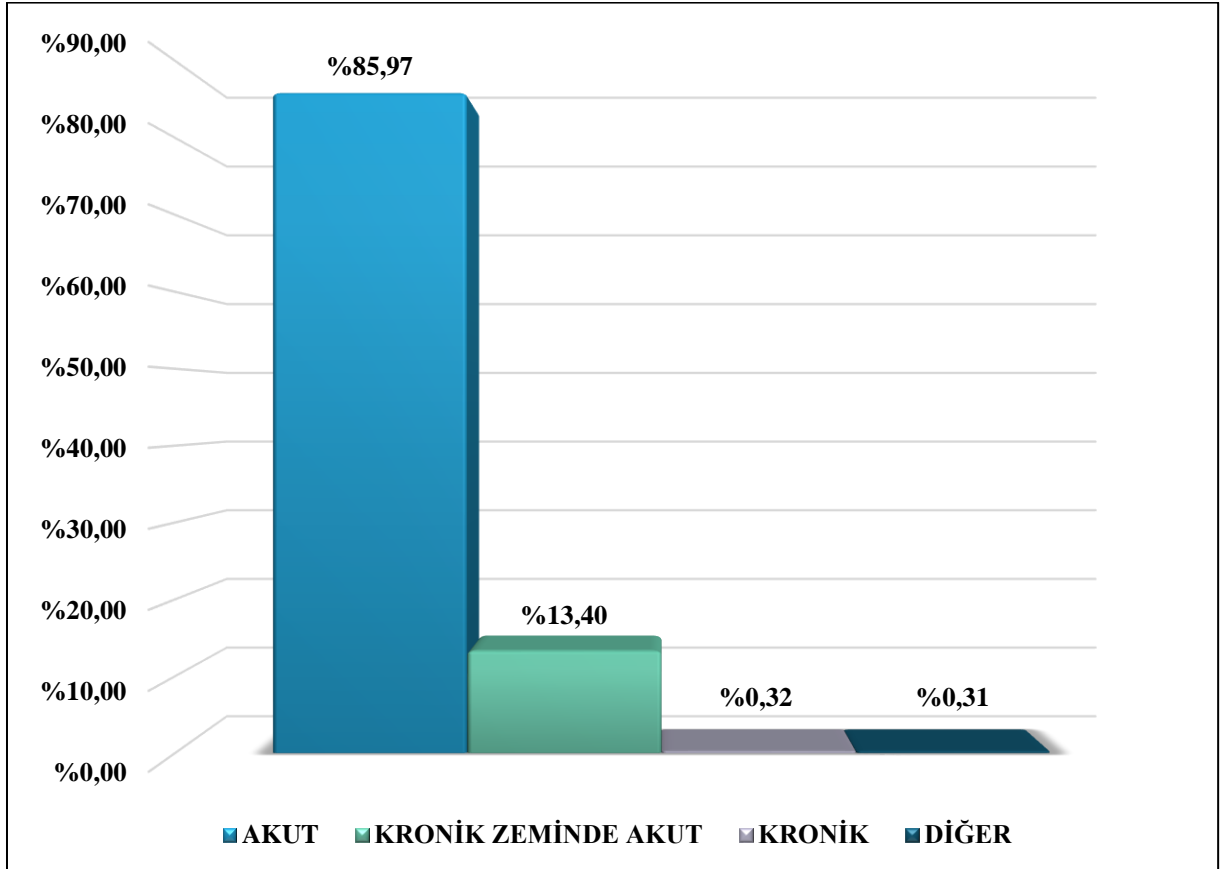
****Diğer; Hapishane, Okul, Askeri Birlik, Yurt/Etüt Merkezi, Sağlık Kuruluşu (Devlet Hastanesi, Sağlık Ocağı, 112, Özel Sağlık Kuruluşu, Veteriner), Fakülte, Restoran.

Vakaların Zehirlenme Yerine Göre Dağılımı; %94,73'ü Ev, %0,87'si İş Yeri, %4,40'ı ****Diğer'dir.

Tablo 62. Ulusal Zehir Danışma Merkezine Başvuran Vakaların Zehirlenme Türüne Göre Dağılımı, 2020 Yılı

ZEHİRLENME TÜRÜ	YÜZDE	SAYI
AKUT	85,97	161.224
KRONİK ZEMİNDE AKUT	13,40	25.124
KRONİK	0,32	598
DİĞER	0,31	582
GENEL TOPLAM	100,00	187.528

Vakaların Zehirlenme Türüne Göre Dağılımı; 161.224'ü Akut, 25.124'ü Kronik Zeminde Akut, 598'i Kronik, 582'si Diğer'dir.



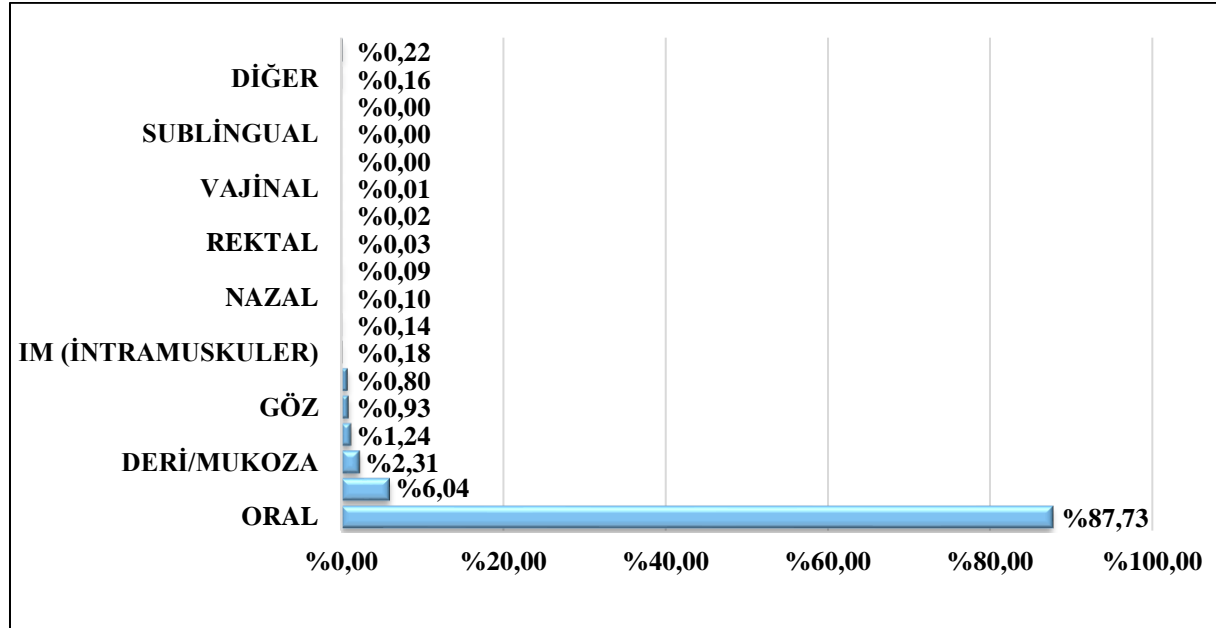
Grafik 53. Ulusal Zehir Danışma Merkezine Başvuran Vakaların Zehirlenme Türüne Göre Dağılımı, 2020 Yılı

Vakaların Zehirlenme Türüne Göre Dağılımı; %85,97'si Akut, %13,40'ı Kronik Zeminde Akut, %0,32'si Kronik, %0,31'i Diğer'dir.

Tablo 63. Ulusal Zehir Danışma Merkezine Başvuran Vakaların Temas Yoluna Göre Dağılımı, 2020 Yılı

TEMAS YOLU	YÜZDE	SAYI
ORAL	87,73	167.989
İNHALASYON	6,04	11.561
DERİ/MUKOZA	2,31	4.418
HAYVAN SOKMASI	1,24	2.379
GÖZ	0,93	1.787
HAYVAN ISIRMASI	0,80	1.535
IM (İNTRAMÜSKÜLER)	0,18	345
IV (İNTRAVENÖZ)	0,14	271
NAZAL	0,10	187
SUBKUTAN	0,09	181
REKTAL	0,03	58
İNTRADERMAL	0,02	30
VAJİNAL	0,01	10
AURİKULER	0,00	9
SUBLİNGUAL	0,00	2
IT (İNTRATEKAL)	0,00	1
DİĞER	0,16	299
BİLİNMEYEN	0,22	418
GENEL TOPLAM	100,00	191.480

Vakaların Temas Yoluna Göre Dağılımı; 167.989'u Oral, 11.561'i İnhalasyon, 4.418'i Deri/Mukoza, 2.379'u Hayvan Sokması, 1.787'si Göz, 1.535'i Hayvan Isırması, 345'i IM (İntramüsküler), 271'i IV (İntravenöz), 187'si Nazal, 181'i Subkutan, 58'i Rektal, 30'u İntradermal, 10'u Vajinal, 9'u Aurikuler, 2'si Sublingual, 1'i IT (İntratekal), 299'u Diğer, 418'i Bilinmeyen'dir.



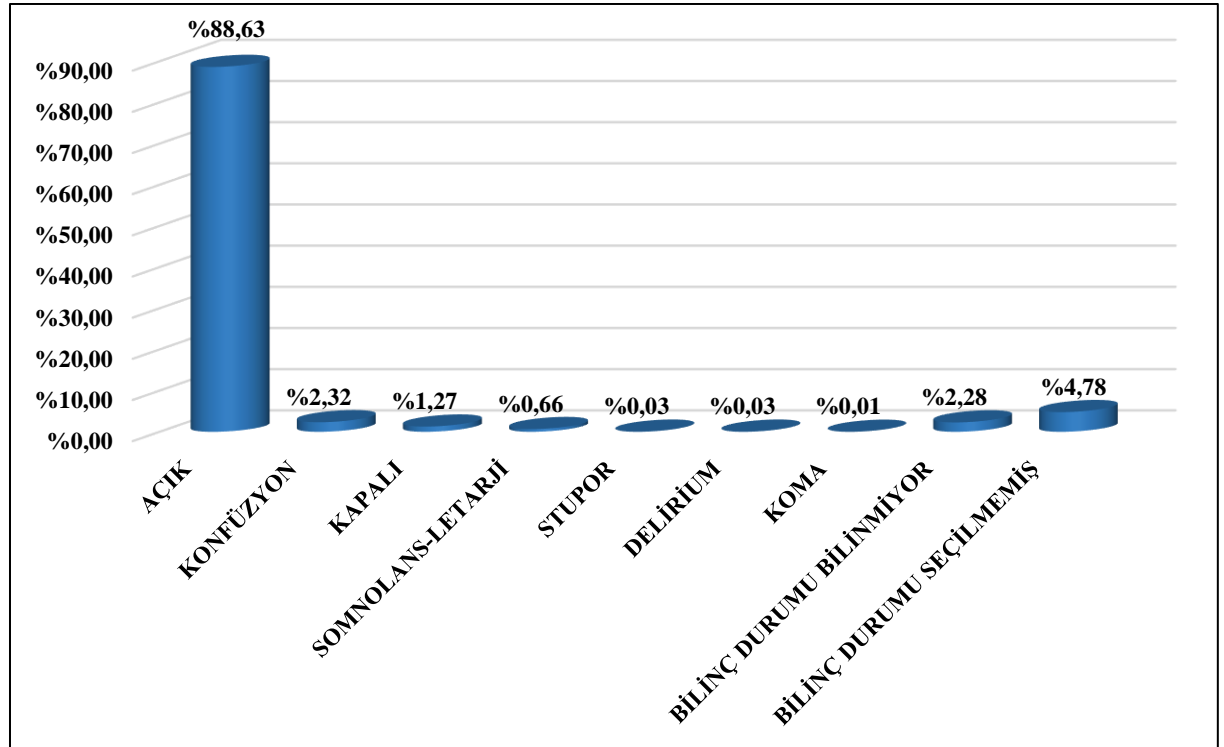
Grafik 54. Ulusal Zehir Danışma Merkezine Başvuran Vakaların Temas Yoluna Göre Dağılımı, 2020 Yılı

Vakaların Temas Yoluna Göre Dağılımı; %87,73'ü Oral, %6,04'ü İnhalasyon, %2,31'i Deri/Mukoza, %1,24'ü Hayvan Sokması, %0,93'ü Göz, %0,80'i Hayvan Isırması, %0,18'i IM (İntramüsküler), %0,14'ü IV (İntravenöz), %0,10'u Nazal, %0,09'u Subkutan, %0,03'ü Rektal, %0,02'si İntradermal, %0,01'i Vajinal, %0,00'ı Aurikuler, %0,00'ı Sublingual, %0,00'ı IT (İntratekal), %0,16'sı Diğer, %0,22'si Bilinmeyen'dir.

Tablo 64. Ulusal Zehir Danışma Merkezine Başvuran Vakaların Bilinç Durumuna Göre Dağılımı, 2020 Yılı

BİLİNÇ DURUMU	YÜZDE	SAYI
AÇIK	88,63	166.199
KONFÜZYON	2,32	4.356
KAPALI	1,27	2.374
SOMNOLANS-LETARJİ	0,66	1.244
STUPOR	0,03	55
DELİRİUM	0,03	49
KOMA	0,01	27
BİLİNÇ DURUMU BİLİNMIYOR	2,28	4.269
BİLİNÇ DURUMU SEÇİLMEMİŞ	4,78	8.955
GENEL TOPLAM	100,00	187.528

Vakaların Bilinç Durumuna Göre Dağılımı; 166.199'unda Bilinç Açık, 4.356'da Konfüzyon, 2.374'ünde Bilinç Kapalı, 1.244'ü Somnolans-Letarji, 55'i Stupor, 49'u Delirium, 27'si Koma, 4.269'unda Bilinç Durumu Bilinmiyor, 8.955'inde Bilinç Durumu Seçilmemiş'tir.



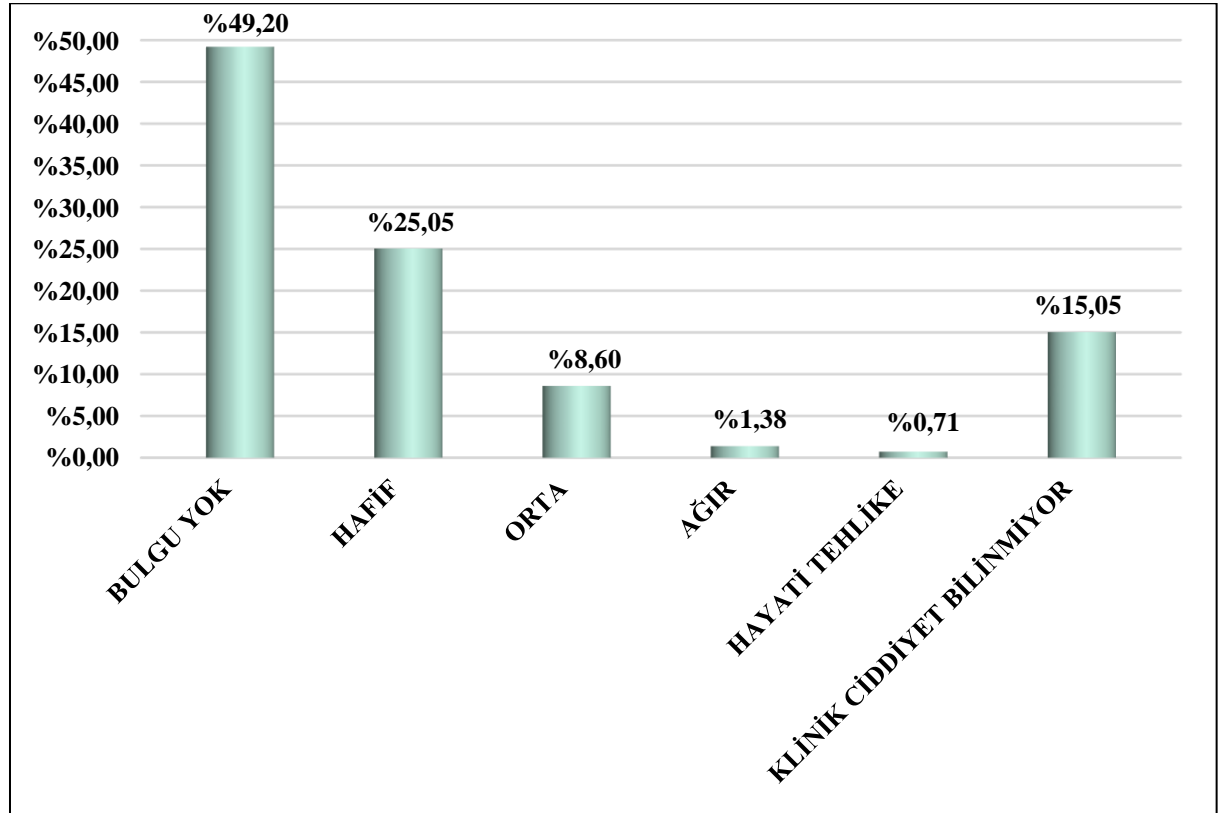
Grafik 55. Ulusal Zehir Danışma Merkezine Başvuran Vakaların Bilinç Durumuna Göre Dağılımı, 2020 Yılı

Vakaların Bilinç Durumuna Göre Dağılımı; %88,63'ünde Bilinç Açık, %2,32'si Konfüzyon, %1,27'sinde Bilinç Kapalı, %0,66'sı Somnolans-Letarji, %0,03'ü Stupor, %0,03'ü Delirium, %0,01'i Koma, %2,28'inde Bilinç Durumu Bilinmiyor, %4,78'inde Bilinç Durumu Seçilmemiş'tir.

Tablo 65. Ulusal Zehir Danışma Merkezine Başvuran Vakaların Klinik Ciddiyetine Göre Dağılımı, 2020 Yılı

KLİNİK CİDDİYET	YÜZDE	SAYI
BULGU YOK	49,20	92.273
HAFİF	25,05	46.984
ORTA	8,60	16.119
AĞIR	1,38	2.590
HAYATİ TEHLİKE	0,71	1.340
KLİNİK CİDDİYET BİLİNMIYOR	15,05	28.222
GENEL TOPLAM	100,00	187.528

Vakaların Klinik Ciddiyetine Göre Dağılımı; 92.273'ü Bulgu Yok, 46.984'ü Hafif, 16.119'u Orta, 2.590'ı Ağır, 1.340'ı Hayati Tehlike, 28.222'sinde Klinik Ciddiyet Bilinmiyor'dur.



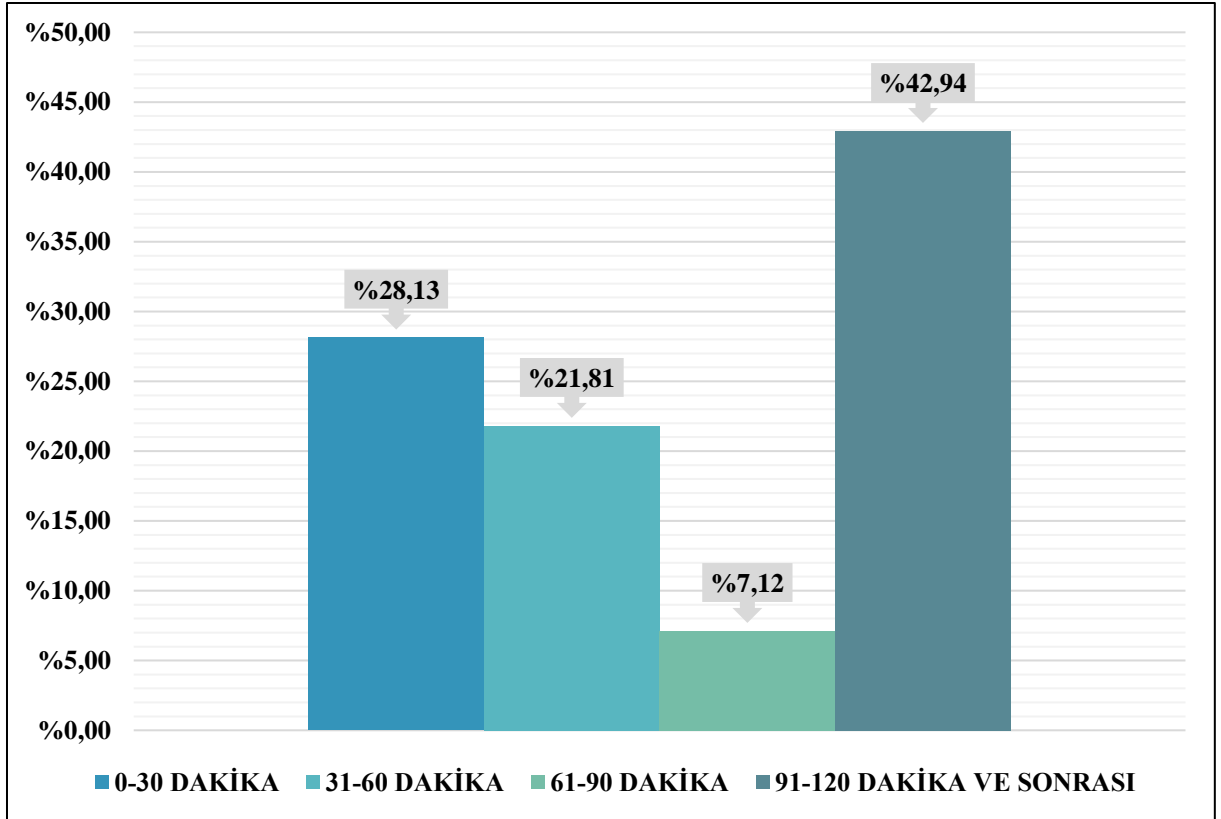
Grafik 56. Ulusal Zehir Danışma Merkezine Başvuran Vakaların Klinik Ciddiyetine Göre Dağılımı, 2020 Yılı

Vakaların Klinik Ciddiyetine Göre Dağılımı; %49,20'si Bulgu Yok, %25,05'i Hafif, %8,60'ı Orta, %1,38'i Ağır, %0,71'i Hayati Tehlike, %15,05'inde Klinik Ciddiyet Bilinmiyor'dur.

Tablo 66. Ulusal Zehir Danışma Merkezine Başvuran Vakaların Maruziyet Sonrası Geçen Süreye Göre Dağılımı, 2020 Yılı

GEÇEN SÜRE	YÜZDE	SAYI
0-30 DAKİKA	28,13	52.760
31-60 DAKİKA	21,81	40.900
61-90 DAKİKA	7,12	13.351
91-120 DAKİKA VE SONRASI	42,94	80.517
GENEL TOPLAM	100,00	187.528

Vakaların Maruziyet Sonrası Geçen Süreye Göre Dağılımı; 52.760'ı 0-30 Dakika, 40.900'ü 31- 60 Dakika, 13.351'i 61-90 Dakika, 80.517'si 91-120 Dakika ve Sonrası'dır.



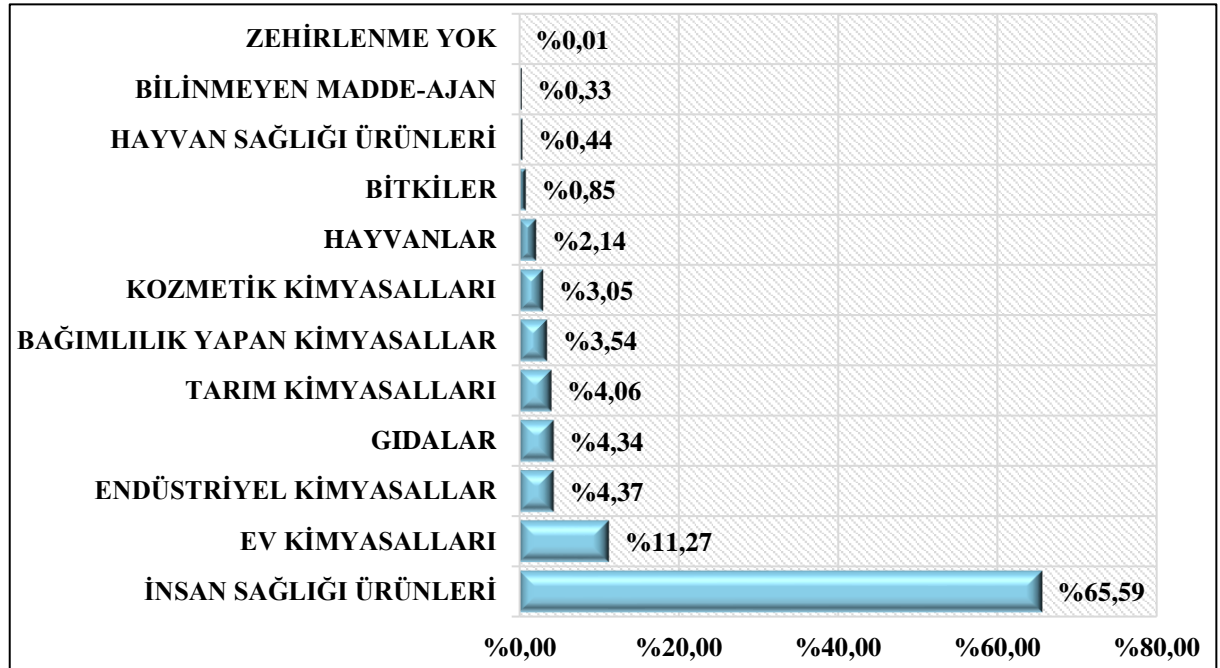
Grafik 57. Ulusal Zehir Danışma Merkezine Başvuran Vakaların Maruziyet Sonrası Geçen Süreye Göre Dağılımı, 2020 Yılı

Vakaların Maruziyet Sonrası Geçen Süreye Göre Dağılımı; %28,13'ü 0-30 Dakika, %21,81'i 31- 60 Dakika, %7,12'si 61-90 Dakika, %42,94'ü 91-120 Dakika ve Sonrası'dır.

Tablo 67. Ulusal Zehir Danışma Merkezine Başvuran Vakaların Maruz Kaldıkları Zehir Üst Grubuna Göre Dağılımı, 2020 Yılı

ZEHİR ÜST GRUBU	YÜZDE	SAYI
İNSAN SAĞLIĞI ÜRÜNLERİ	65,59	122.995
EV KİMYASALLARI	11,27	21.142
ENDÜSTRİYEL KİMYASALLAR	4,37	8.188
GIDALAR	4,34	8.146
TARIM KİMYASALLARI	4,06	7.622
BAĞIMLILIK YAPAN KİMYASALLAR	3,54	6.633
KOZMETİK KİMYASALLARI	3,05	5.721
HAYVANLAR	2,14	4.016
BİTKİLER	0,85	1.600
HAYVAN SAĞLIĞI ÜRÜNLERİ	0,44	825
BİLİNMEYEN MADDE-AJAN	0,33	612
ZEHİRLENME YOK	0,01	28
GENEL TOPLAM	100,00	187.528

Vakaların Maruz Kaldıkları Zehir Üst Grubuna Göre Dağılımı; 122.995'i İnsan Sağlığı Ürünleri, 21.142'si Ev Kimyasalları, 8.188'i Endüstriyel Kimyasallar, 8.146'sı Gıdalar, 7.622'si Tarım Kimyasalları, 6.633'ü Bağımlılık Yapan Kimyasallar, 5.721'i Kozmetik Kimyasalları, 4.016'sı Hayvanlar, 1.600'ü Bitkiler, 825'i Hayvan Sağlığı Ürünleri, 612'si Bilinmeyen Madde-Ajan, 28'i Zehirlenmeye Neden Olmayan, Zehir Üst Grubuna maruz kalmıştır.



Grafik 58. Ulusal Zehir Danışma Merkezine Başvuran Vakaların Maruz Kaldıkları Zehir Üst Grubuna Göre Dağılımı, 2020 Yılı

Vakaların Maruz Kaldıkları Zehir Üst Grubuna Göre Dağılımı; %65,59'u İnsan Sağlığı Ürünleri, %11,27'si Ev Kimyasalları, %4,37'si Endüstriyel Kimyasallar, %4,34'ü Gıdalar, %4,06'sı Tarım Kimyasalları, %3,54'ü Bağımlılık Yapan Kimyasallar, %3,05'i Kozmetik Kimyasalları, %2,14'ü Hayvanlar, %0,85'i Bitkiler, %0,44'ü Hayvan Sağlığı Ürünleri, %0,33'ü Bilinmeyen Madde-Ajan, %0,01'i Zehirlenmeye Neden Olmayan, Zehir Üst Grubuna maruz kalmıştır.

Tablo 68. Ulusal Zehir Danışma Merkezine Başvuran Vakaların Maruz Kaldıkları İlk 50 Ürün-Etken-Zehir Grubu, 2020 Yılı

SIRA NO	ÜRÜN-ETKEN-ZEHİR GRUBU	YÜZDE	SAYI
1	PARASETAMOL	3,55	6.648
2	MİDE BAĞIRSAK KANALI İRİTASTONU YAPANLAR/ AĞARTICILAR	3,36	6.301
3	BAĞIMLILIK YAPAN KİMYASALLAR/ ALKOL	2,85	5.347
4	DİĞER SOĞUK ALGINLIĞI PREPARATLARI	2,50	4.680
5	BİLİNMEYEN ETKEN	2,37	4.438
6	DİKLOFENAK	2,23	4.175
7	DEKSKETOPROFEN	2,02	3.790
8	MANTAR ZEHİRLENMELERİ/ YABANI MANTARLAR	1,75	3.287
9	SERTRALİN	1,68	3.142
10	AMOKSİSİLİN VE BETA-LAKTAMAZ İNHİBİTÖRÜ	1,56	2.929
11	YAKICI MADDELER/ KİREÇ VE YAĞ ÇÖZÜCÜLER	1,53	2.867
12	İBUPROFEN, KOMBİNASYONLARI	1,49	2.790
13	KETİAPİN	1,40	2.623
14	YÜZEY TEMİZLİK VE DEZENFEKTAN MADDELERİ	1,19	2.240
15	RİSPERİDON	1,07	1.999
16	DİĞER ENFEKSİYONLARA BAĞLI VE/ VEYA BOZUK GIDA	1,06	1.994
17	PARASETAMOL, KOMBİNASYONLAR HARİÇ PSİKOLEPTİKLER	1,05	1.969
18	BÖCEK ÖLDÜRÜCÜLER- İNSEKTİSİTLER/ SENTETİK PİRETROİTLER	1,04	1.954
19	BUTİLSKOPOLAMİN	1,00	1.876
20	ESSİTALOPRAM	0,99	1.864
21	NAPROKSEN	0,99	1.854
22	RODENTİSİTLER	0,94	1.755
23	AKREP SOKMALARI	0,92	1.729
24	EL DETERJANLARI (ÇAMAŞIR/ BULAŞIK)	0,90	1.687
25	SOLVENTLER/ TİNER	0,89	1.667

Tablo 68. Ulusal Zehir Danışma Merkezine Başvuran Vakaların Maruz Kaldıkları İlk 50 Ürün-Etken-Zehir Grubu, 2020 Yılı (Devamı)

SIRA NO	ÜRÜN-ETKEN-ZEHİR GRUBU	YÜZDE	SAYI
26	KOKU VERİCİ VE TER ÖNLEYİCİLER/ KOLONYALAR (SPREY, DÖKME)	0,89	1.660
27	GAZLAR/ YANMANIN ZEHİRLİ ÜRÜNLERİ	0,86	1.614
28	SIVI (LİKİT) TEMİZLEYİCİ ÜRÜNLER (DURULANAN)	0,84	1.572
29	FLURBİPROFEN	0,83	1.553
30	OLANZAPİN	0,80	1.509
31	İBUPROFEN	0,79	1.482
32	TERMOMETRELER	0,72	1.348
33	ALPRAZOLAM	0,71	1.331
34	FLUOKSETİN	0,71	1.330
35	HİDROKSİKLOKİN SÜLFAT	0,69	1.294
36	MİDE BAĞIRSAK KANALI İRİTASTONU YAPANLAR/ PARLATICILAR	0,65	1.217
37	BİLİNMEYEN TARIM KİMYASALLARI	0,63	1.182
38	VENLAFKSİN	0,63	1.180
39	ASETİLSALİSİLİK ASİT	0,62	1.155
40	LEVOTİROKSİN SODYUM	0,59	1.115
41	METFORMİN	0,58	1.097
42	PANTOPRAZOL	0,56	1.043
43	MİRTAZAPİN	0,56	1.043
44	BULAŞIK MAKİNE DETERJANI TABLET	0,55	1.029
45	LANSOPRAZOL	0,50	936
46	FENİRAMİDOL	0,48	908
47	PAROKSETİN	0,48	904
48	SİPROFLOKSASİN	0,44	832
49	METOKLOPRAMİT	0,44	823
50	ESOMEPRAZOL	0,43	806

Tablo 69. Ulusal Zehir Danışma Merkezine Başvuran Vakaların Maruz Kaldıkları Zehir Grubuna Göre Dağılımı, 2020 Yılı

ZEHİR GRUBU	YÜZDE	SAYI
AĞARTICILAR	3,36	6.301
AĞIZ ÇALKALAMA SULARI VE NEFES TAZELEYİCİ	0,03	53
AKARİSİTLER	0,09	173
AKREP SOKMALARI	0,92	1.729
ALKOL	2,82	5.297
ALLERJENLER	0,00	1
ALLIK	0,01	12
AMİGDALİN ZEHİRLENMESİ	0,06	104
AMONYAK	0,01	28
ANALJEZİKLER	5,66	10.619
ANESTEZİKLER	0,02	33
ANTİ/DİYAREYİK/İNFLAMATUVAR/İNFEKTİF İLAÇLAR	0,22	420
ANTİ-AKNE PREPARATLARI	0,10	189
ANTİANEMİK PREPARATLAR	1,27	2.377
ANTIEMETİKLER VE BULANTI İLAÇLARI	0,15	274
ANTIİPEPTİKLER	2,29	4.287
ANTİHELMİNTİK İLAÇLAR	0,08	157
ANTİHEMORAJİKLER	0,03	58
ANTİHİPERTANSİFLER	0,07	136
ANTİİNFLAMATUVARLAR VE ANTİROMATİK ÜRÜNLER	9,81	18.395
ANTİMİKOBAKTERİYELLER	0,03	55
ANTİNEOPLASTİK AJANLAR	0,04	68
ANTİOBEZİTE PREPARATLARI (DİYET ÜRÜNLERİ HARİÇ)	0,01	22
ANTİPARAZİTER ÜRÜNLER, BÖCEK ÖLDÜRÜCÜLER VE KOVUCULAR	0,24	452
ANTİ-PARKİNSON İLAÇLAR	0,41	769
ANTİPROTOZOAL İLAÇLAR	1,25	2.340
ANTİPRÜRİTİKLER, ANTİHİSTAMİNİK, ANESTEZİK VD	0,04	78
ANTİPSÖRİYATİKLER	0,00	6
ANTİSEPTİK VE DEZENFEKTANLAR	0,22	408
ANTİTROMBOTİK İLAÇLAR	0,94	1.765
ARI SOKMALARI	0,08	146
ARSENİK	0,01	12
ASİT İLE İLİŞKİLİ BOZUKLUK İLAÇLARI	2,18	4.079
AŞILAR	0,01	24
AYAK BAKIM ÜRÜNLERİ	0,00	4
BACA KURUM TEMİZLEME KİMYASALLARI	0,01	13
BAĞIŞIK SERUMLAR VE İMMÜNOGLOBÜLİNLER	0,00	2
BAKIM VE TEMİZLEME ŞAMPUANLARI	0,11	209
BAL VE TÜREVLERİ	0,10	187
BALIK, BALIK ÇARPMASI, SOKMASI	0,13	252

Tablo 69. Ulusal Zehir Danışma Merkezine Başvuran Vakaların Maruz Kaldıkları Zehir Grubuna Göre Dağılımı, 2020 Yılı (Devamı)

ZEHİR GRUBU	YÜZDE	SAYI
BEBEK KOLONYASI	0,02	43
BEBEK LOSYONU, KREMİ, YAĞI	0,04	68
BEBEK PUDRASI (TALK)	0,01	23
BEBEK SABUNU	0,00	8
BEBEK ŞAMPUANI	0,05	87
BENZOYL ÜRELER	0,01	15
BETA BLOKER İLAÇLAR	1,07	2.010
BİLİNMEYEN AJAN	0,33	612
BİLİNMEYEN BAĞIMLILIK YAPICI KİMYASALLAR	0,16	302
BİLİNMEYEN BİTKİLER	0,16	291
BİLİNMEYEN EV KİMYASALLARI	0,19	355
BİLİNMEYEN GIDALAR	0,09	173
BİLİNMEYEN HAYVAN MARUZİYETLERİ	0,18	334
BİLİNMEYEN HAYVAN SAĞLIĞI İLAÇLARI	0,09	172
BİLİNMEYEN İNSAN SAĞLIĞI İLAÇLARI	2,23	4.173
BİLİNMEYEN KİMYASALLAR	0,32	605
BİLİNMEYEN KOZMETİK KİMYASALLAR	0,04	66
BİLİNMEYEN TARIM KİMYASALLARI	0,63	1.182
BİTKİ GELİŞİM DÜZENLEYİCİLER	0,11	207
BİTKİ KORUYUCU (DİĞER)	0,01	14
BİTKİ TOHUM VE KONSANTRELERİ	0,08	141
BİYOLOJİK İNSEKTİSİTLER	0,01	21
BOĞAZ PREPARATLARI	0,04	77
BOTULİSMUS ZEHİRLENMELERİ	0,09	173
BOYA KİMYASALLARI	0,16	304
BÖCEK SAVICI AEROSOLLER	0,10	188
BULAŞIK MAKİNE DETERJANI DİĞER	0,11	203
BULAŞIK MAKİNE DETERJANI GRANÜL-TOZ	0,01	27
BULAŞIK MAKİNE DETERJANI SIVI	0,03	58
BULAŞIK MAKİNE DETERJANI TABLET	0,55	1.029
CAM TEMİZLİK MADDELERİ	0,09	166
CİLT RENK AÇICI ÜRÜNLER	0,00	4
CİLT TAZELEYİCİLER (TONİK, MİNERAL SULAR)	0,01	18
CİVA	0,13	235
ÇAMAŞIR MAKİNE DETERJANI DİĞER	0,03	51
ÇAMAŞIR MAKİNE DETERJANI GRANUL-TOZ	0,16	299
ÇAMAŞIR MAKİNE DETERJANI JEL-KAPSÜL	0,01	17
ÇAMAŞIR MAKİNE DETERJANI SIVI	0,05	92
ÇAMAŞIR MAKİNE DETERJANI TABLET	0,01	13
ÇEŞİTLİ PİLLER	0,14	261
DENİZ VE SU ÜRÜNLERİ	0,21	389

Tablo 69. Ulusal Zehir Danışma Merkezine Başvuran Vakaların Maruz Kaldıkları Zehir Grubuna Göre Dağılımı, 2020 Yılı (Devamı)

ZEHİR GRUBU	YÜZDE	SAYI
DEODORANT (İTİCİ GAZ İÇEREN)	0,02	45
DERMATOLOJİK	0,01	23
DERMATOLOJİK ANTİBİYOTİKLER VE KEMOTERAPÖTİKLER	0,02	33
DERMATOLOJİK ANTİFUNGALLER	0,11	207
DİĞER BÖCEK SOKMA VE ISIRMALARI	0,30	561
DİĞER DERMATOLOJİK PREPARATLAR	0,13	250
DİĞER ENKSİYONLARA BAĞLI VE/VEYA BOZUK GIDA	1,06	1.994
DİĞER GAZ VE BUHAR ZEHİRLENMELERİ	0,03	56
DİĞER İNSEKTİSİTLER	0,32	596
DİĞER JİNEKOLOJİKLER	0,06	116
DİĞER KARA HAYVANLARINDAN KAYNAKLI OLAYLAR	0,03	64
DİĞER KİMYASALLAR	0,19	350
DİĞER METAL ZEHİRLENMELERİ	0,06	115
DİĞER ORGANİK KİMYASALLAR	0,02	34
DİĞER SİNDİRİM SİSTEMİ VE METABOLİZMA ÜRÜNLERİ	0,04	80
DİĞER SİNİR SİSTEMİ İLAÇLARI	0,45	840
DİĞER SOLUNUM SİSTEMİ ÜRÜNLERİ	0,00	1
DİĞER SOLVENTLER	0,02	43
DİĞER SU HAYVANLARI	0,03	62
DİĞER TÜM TERAPÖTİK ÜRÜNLER	0,02	38
DİĞER VE BİLİNMEYEN MANTARLAR	0,12	233
DİJESTİFLER (ENZİMLER DÂHİL)	0,10	194
DİKENLİ VE KABUKLU DENİZ CANLILARI	0,01	14
DİŞ BEYAZLATICILARI	0,00	2
DİŞ MACUNLARI	0,05	102
DİÜRETİKLER	0,20	373
DİYABET TEDAVİSİNDE KULLANILAN İLAÇLAR	1,09	2.053
DİYAGNOSTİK AJANLAR	0,00	1
DUŞ VE BANYO ÜRÜNLERİ (JEL, KÖPÜK, YAĞ, TUZ, TABLET)	0,02	35
EAU DE PARFÜM	0,11	205
EKLEM VE KAS AĞRISINDA KULLANILAN TOPİKAL ÜRÜNLER	0,14	263
EKTOPARAZİTİSİT İLAÇLARI	0,04	80
EL DETERJANLARI (ÇAMAŞIR/ BULASIK)	0,90	1.687
EL VE VÜCUT ANTİ AGEİNG ÜRÜNLERİ	0,00	2
EL VE VÜCUT İÇİN BAKIM (NEMLENDİRİCİ, BESLEYİCİ)	0,19	356
EMOLİYANLAR VE PROTEKTİFLER	0,04	77
ENERJİ İÇECEKLERİ	0,05	88
ESRAR	0,07	127
ETANOL	0,02	46
ETİLEN GLİKOL VE İSOPROPİL ALKOL	0,07	133
EYELİNER, DIPLİNER	0,00	6

Tablo 69. Ulusal Zehir Danışma Merkezine Başvuran Vakaların Maruz Kaldıkları Zehir Grubuna Göre Dağılımı, 2020 Yılı (Devamı)

ZEHİR GRUBU	YÜZDE	SAYI
FEROMONLAR	0,01	12
FIRIN TEMİZLEYİCİLER	0,02	29
FONDOTEN (STICK, LİKİT, SIKIŞTIRILMIŞ VB)	0,01	10
FONKSİYONEL GASTROİNTESTİNAL HASTALIK İLAÇLARI	2,32	4.342
FORMALDEHİT	0,01	18
FREON	0,00	6
FUMİGANTLAR	0,03	63
FUNGUSİTLER	0,28	517
GENEL BESLENME	0,00	7
GENİTO ÜRİNER SİSTEM VE SEKS HORMONLARI	0,00	2
GIDA KAYNAKLI ALERJİK OLAYLAR	0,04	84
GIDA KORUNMASINDA KULLANILAN KİMYASALLAR VE MAYA	0,24	447
GÖZALTI KAPATICI	0,00	1
GÖZ ÇEVRESİ BAKIM ÜRÜNLERİ (KREM, LOSYON, JEL)	0,00	3
GÖZ FARI	0,00	3
GÖZ KALEMİ, KAŞ KALEMİ	0,00	2
GÖZ MAKYAJI TEMİZLEYİCİ ÜRÜNLER (KREM, LOSYON, JEL)	0,00	3
GÖZ YAŞARTICI (BİBER) GAZ	0,02	44
GUT HASTALIĞINA KARŞI KULLANILAN İLAÇLAR	0,19	363
GÜÇLÜ YAPIŞTIRICI KİMYASALLAR	0,13	243
GÜNEŞ ÖNCESİ ÜRÜNLER	0,00	2
GÜNEŞ SONRASI ÜRÜNLER	0,01	27
HALUSİNOJENLER	0,01	12
HAVUZ KİMYASALLARI	0,03	60
HERBİSİTLER	0,18	330
HİPOFİZ, HİPOTALAMUS HORMONLARI VE ANALOGLARI	0,01	27
HOBİ MALZEMELERİ	0,00	1
HORMONAL TEDAVİ	0,03	59
ISLAK MENDİL EL VE VÜCUT İÇİN	0,00	1
İÇECEKLER (ALKOLSÜZ)	0,15	282
İMMÜNOLOJİKLER -VETERİNER İMMÜNOLOJİKLER	0,01	16
İMMÜNOSTİMÜLANLAR	0,00	4
İMMÜNOSÜPRESANLAR	0,09	162
İNHALANLAR (SOLVENTLER)	0,05	88
İNORGANİK KİMYASALLAR (METAL ZEHİRLENMELERİ)	0,01	16
İNSAN SAĞLIĞINDA KULLANILAN ARA ÜRÜNLER	0,66	1.233
İNŞAAT YAPI KİMYASALLARI	0,09	171
İSKELET KASINI GEVŞETEN İLAÇLAR	1,42	2.659
JİNEKOLOJİK ANTİİNFEKTİFLER VE ANTİSEPTİKLER	0,11	201
KADIN HİJYEN ÜRÜNLERİ (ISLAK MENDİL, KREM, JEL, LOSYON)	0,01	12
KALICI DOĞAL SAÇ BOYALARI	0,00	8

Tablo 69. Ulusal Zehir Danışma Merkezine Başvuran Vakaların Maruz Kaldıkları Zehir Grubuna Göre Dağılımı, 2020 Yılı (Devamı)

ZEHİR GRUBU	YÜZDE	SAYI
KALICI KİMYASAL SAÇ BOYALARI (OKSİDE OLAN)	0,04	70
KALP TEDAVİSİ	0,27	513
KALSİYUM HOMEOSTAZİSİ	0,00	3
KALSİYUM KANAL BLOKÖRLERİ	0,39	727
KAN YERİNE KULLANILANLAR VE PERFÜZYON ÇÖZELTİLERİ	0,01	25
KARBAMATLAR	0,04	75
KAS-İSKELET SİSTEMİNDE KULLANILAN DİĞER İLAÇLAR	0,00	2
KEMİK HASTALIKLARI TEDAVİSİNDE KULLANILAN İLAÇLAR	0,01	18
KIR VE BAHÇE BİTKİLERİ	0,27	503
KIRTASIYE KİMYASALLARI	0,31	581
KİBRİT	0,01	14
KİMYASAL MADDE BULAŞMIŞ GIDALAR	0,00	5
KİREÇ VE YAĞ ÇÖZÜCÜLER	1,53	2.867
KLORLU HİDROKARBONLAR (CHLORINATED HYDROCARBONS)	0,02	46
KOKAİN	0,02	31
KOKU GİDERİCİLER (PDB VE NAFTALİN)	0,18	341
KOLONYALAR (SPREY, DÖKME)	0,89	1.660
KOMBİNE VE KARIŞIK KULLANIMLAR	0,01	11
KONSTİPASYON TEDAVİ İLAÇLARI	0,24	452
KONTRAST MADDELER	0,00	9
KORTİKOSTEROİDLER, DERMATOLOJİK PREPARATLAR	0,04	73
KSİLEN	0,00	2
KURŞUN	0,01	24
KÜLTÜR MANTARLARI	0,31	586
LAVABO AÇICILAR	0,29	541
LİPİD MODİFİYE EDEN İLAÇLAR	0,31	584
MAKYAJ SABİTLEYİCİLER	0,00	1
MAKYAJ TEMİZLEYİCİLER MENDİL, KREM, LOSYON, JEL, TONİK	0,02	30
MASAJ ÜRÜNLERİ (YAĞ, KREM, LOSYON, JEL, SOLÜSYON)	0,01	16
MASKARA	0,00	2
METAL PAS GİDERİCİ VE PARLATICILAR	0,03	61
METANOL	0,03	57
MİNERAL DESTEKLER	0,40	754
MOLLUSİSİTLER	0,01	22
MUM VE BENZERİ EV DEKORASYON MALZEMELERİ	0,03	58
KAS-İSKELET SİSTEMİ	0,01	18
NAZAL PREPARATLAR	0,12	227
NEM TUTUCULAR (SİLİKA JEL)	0,13	235
NEMATİSİTLER VE TOPRAK FUMİGANTLARI	0,00	7
NEONİKOTİNİK İNSEKTİSİTLER	0,00	3
OBSTRÜKTİF SOLUNUM YOLU HAST. KULLANILAN ÜRÜNLER	1,01	1.897

Tablo 69. Ulusal Zehir Danışma Merkezine Başvuran Vakaların Maruz Kaldıkları Zehir Grubuna Göre Dağılımı, 2020 Yılı (Devamı)

ZEHİR GRUBU	YÜZDE	SAYI
ODA PARFÜMLERİ	0,16	291
OFTALMOLOJİK VE OTOLOJİK PREPARATLAR	0,00	9
OFTALMOLOJİKLER	0,09	165
OPİADLAR	0,04	71
ORGANİK FOSFORLULAR	0,18	344
OTO PARFÜMÜ	0,01	26
OTOLOJİK İLAÇLAR (KULAK İLAÇLARI)	0,04	76
ÖKSÜRÜK VE SOĞUKALGINLIĞI PREPARATLARI	2,96	5.559
ÖRÜMCEK ISIRMALARI	0,08	159
PANKREAS HORMONLARI	0,00	1
PARLATICILAR	0,65	1.217
PATLAYICI VE YANICI KİMYASALLAR	0,02	32
PEELING(SOYUCU) ÜRÜNLER	0,00	1
PERİFERİK VAZODİLATÖRLER	0,01	28
PETROL GAZLARI	0,23	431
PETROL ÜRÜNLERİ	0,39	732
PİŞİK OLUŞUMUNU ÖNLEYİCİ ÜRÜNLER (KREM, LOSYON, JEL)	0,03	53
PSİKOANALEPTİKLER	7,33	13.753
PSİKOLEPTİKLER	5,97	11.201
PUDRA (SIKIŞTIRILMIŞ TOZ)	0,01	10
RENİN-ANJİYOTENSİN SİSTEMİNE ETKİLİ İLAÇLAR	1,22	2.283
RODENTİSİTLER	0,94	1.757
RUJ, LİKİT RUJ, DUDAK PARLATICISI	0,04	79
SABUNLAR (BAR/KALIP)	0,14	266
SAÇ AÇICI ÜRÜNLER	0,00	3
SAÇ BESLEYİCİ /GÜÇLENDİRİCİ ÜRÜNLER	0,02	37
SAÇ KREMLERİ	0,00	1
SAÇ RENKLENDİRİCİ ÜRÜNLER (SPREY, JÖLE, MASKARA)	0,00	7
SAÇ ŞEKİLLENDİRİCİ ÜRÜNLER	0,02	30
SAFRA VE KARACİĞER TEDAVİSİ İLAÇLARI	0,02	42
SAKATAT	0,00	7
SALON (EV) BİTKİLERİ	0,17	327
SEDATİF, HİPNOTİK VE ANKSİYOLİTİKLER	0,01	12
SEKS HORMONLARI VE GENİTAL SİSTEM MODÜLATÖRLERİ	0,98	1.839
SENTETİK BAĞIMLILIK YAPICI KİMYASALLAR	0,05	95
SENTETİK KATİNON TÜREVLERİ	0,00	2
SENTETİK PİRETROİTLER	1,09	2.036
SIVI (LİKİT) TEMİZLEYİCİ ÜRÜNLER (DURULANAN)	0,84	1.572
SIVI (LİKİT) TEMİZLEYİCİ ÜRÜNLER (DURULANMAYAN)	0,02	43
SİGARA TÜTÜNÜ	0,22	414
SİNDİRİM SİSTEMİ VE METABOLİZMASI	0,02	41

Tablo 69. Ulusal Zehir Danışma Merkezine Başvuran Vakaların Maruz Kaldıkları Zehir Grubuna Göre Dağılımı, 2020 Yılı (Devamı)

ZEHİR GRUBU	YÜZDE	SAYI
SİNİR SİSTEMİ	0,00	7
SİSTEMİK HORMONAL PREP, HARİÇ. SEKS H.P İNSİLÜN	0,00	1
SİSTEMİK KULLANIM İÇİN ANTIİNFEKTİFLER	0,05	93
SİSTEMİK KULLANILAN ANABOLİK İLAÇLAR	0,01	11
SİSTEMİK KULLANILAN ANTİBAKTERİYELLER	3,97	7.440
SİSTEMİK KULLANILAN ANTIHİSTAMİNİKLER	1,44	2.702
SİSTEMİK KULLANILAN ANTİMİKOTİKLER	0,07	129
SİSTEMİK KULLANILAN ANTİVİRALER	0,46	870
SİSTEMİK KULLANILAN KORTİKOSTEROİDLER	0,13	245
SİYANÜR	0,02	30
STOMATOLOJİK (AĞIZ) PREPARATLARI	0,23	425
SU MAYMUNU	0,02	46
TARIM İLACI BULAŞMIŞ GIDALAR	0,05	93
TEDAVİ AMAÇLI KULLANILAN BİTKİLER	0,18	338
TER ÖNLEYİCİLER -ANTİPERSPIRANLAR	0,01	12
TERMOMETRELER	0,72	1.348
TIRAŞ KÖPÜĞÜ (İTİCİ GAZ İÇEREN)	0,00	3
TIRAŞ ÖNCESİ ÜRÜNLER (SABUN, KREM, LOSYON, JEL)	0,01	15
TIRAŞ SONRASI ÜRÜNLER	0,01	28
TIRNAK CİLASI (OJE) VE PARLATICISI	0,02	44
TIRNAK CİLASI ÇIKARICILARI	0,14	254
TİNER	0,89	1.667
TİROİD TEDAVİSİ	0,63	1.186
TOLUEN	0,00	1
TUVALET TEMİZLEYİCİLER	0,24	443
TÜM DİĞER NON-TERAPÖTİK ÜRÜNLER	0,00	2

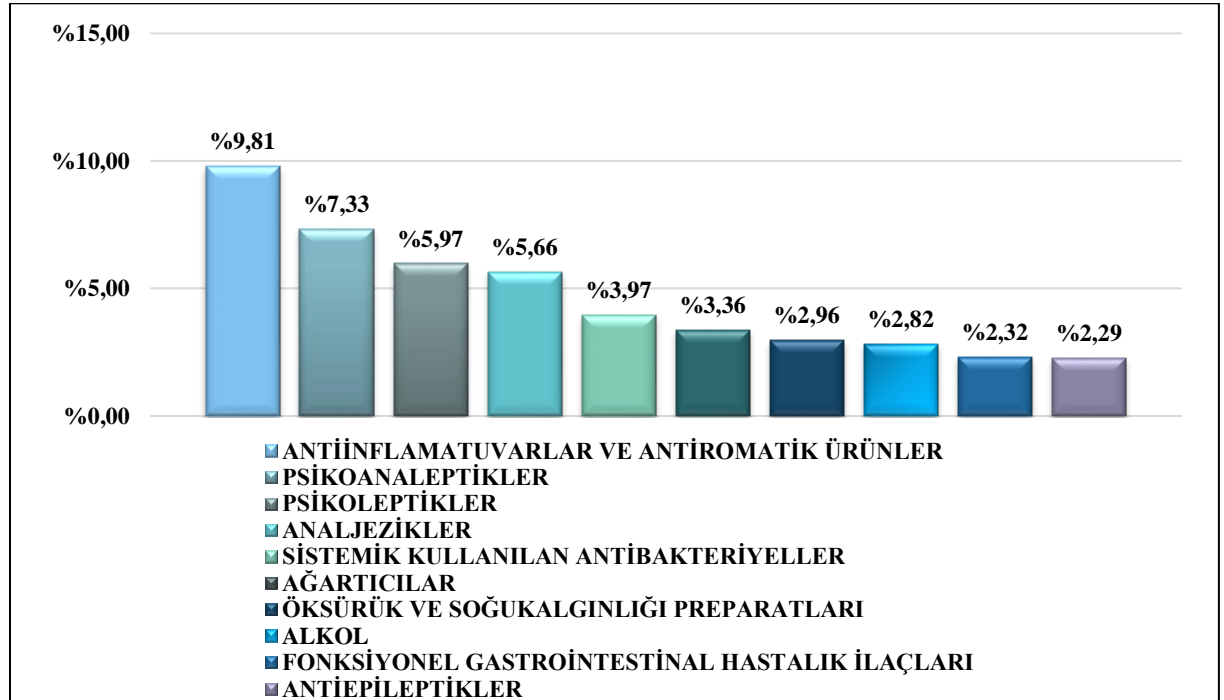
Tablo 69. Ulusal Zehir Danışma Merkezine Başvuran Vakaların Maruz Kaldıkları Zehir Grubuna Göre Dağılımı, 2020 Yılı (Devamı)

ZEHİR GRUBU	YÜZDE	SAYI
TÜY DÖKÜCÜ ÜRÜNLER (KREM, LOSYON, JEL, SOLÜSYON)	0,01	22
TÜY SARARTICI ÜRÜNLER	0,00	1
TÜY SÖKÜCÜ ÜRÜNLER (AĞDA, BANT)	0,01	11
UNLU MAMÜLLER	0,01	14
UYARICILAR (PSİKOSTİMULANLAR)	0,10	182
ÜROLOJİKLER	0,29	543
VAZOPROTEKTİFLER	0,26	488
VİTAMİNLER	1,15	2.164
YABANİ MANTARLAR	1,75	3.287
YAKICI VE TAHRİŞ EDİCİ KİMYASALLAR	0,36	678
YANGIN SÖNDÜRÜCÜ KİMYASALLAR	0,02	42
YANMANIN ZEHİRLİ ÜRÜNLERİ	0,92	1.725
YARA VE ÜLSERLERİN TEDAVİSİNDE KULLANILAN İLAÇLAR	0,04	66
YAZLIK YAĞLAR	0,00	3
YILAN ISIRMALARI	0,37	695
YUMUŞATICILAR	0,15	279
YUVARLAK PİLLER (DISC BATTERIES)	0,11	200
YÜZ BAKIM ÜRÜNLERİ (ANTI-AGEING)	0,01	13
YÜZ İÇİN BAKIM (NEMLENDİRİCİ, BESLEYİCİ)	0,01	16
YÜZEY TEMİZLİK VE DEZENFEKTAN MADDELERİ	1,19	2.240
ZEHİRLENME YOK	0,01	28
GENEL TOPLAM	100,00	187.528

Tablo 70. Ulusal Zehir Danışma Merkezine Başvuran Vakaların Maruz Kaldıkları İlk 10 Zehir Grubu, 2020 Yılı

SIRA NO	ZEHİR GRUBU	YÜZDE	SAYI
1	ANTIİNFLAMATUVARLAR VE ANTIROMATİK ÜRÜNLER	9,81	18.395
2	PSİKOANALEPTİKLER	7,33	13.753
3	PSİKOLEPTİKLER	5,97	11.201
4	ANALJEZİKLER	5,66	10.619
5	SİSTEMİK KULLANILAN ANTİBAKTERİYELLER	3,97	7.440
6	AĞARTICILAR	3,36	6.301
7	ÖKSÜRÜK VE SOĞUKALGINLIĞI PREPARATLARI	2,96	5.559
8	ALKOL	2,82	5.297
9	FONKSİYONEL GASTROİNTESTİNAL HASTALIK İLAÇLARI	2,32	4.342
10	ANTIPILEPTİKLER	2,29	4.287

Vakaların Maruz Kaldıkları İlk 10 Zehir Grubu; 18.395'i Antiinflamatuvarlar ve Antiromatik Ürünler, 13.753'ü Psikoanaleptikler, 11.201'i Psikoleptikler, 10.619'u Analjezikler, 7.440'ı Sistemik Kullanılan Antibakteriyeller, 6.301'i Ağartıcılar, 5.559'u Öksürük ve Soğuk Algınlığı Preparatları, 5.297'si Alkol, 4.342'si Fonksiyonel Gastrointestinal Hastalık İlaçları, 4.287'si Antiepileptikler'dir.



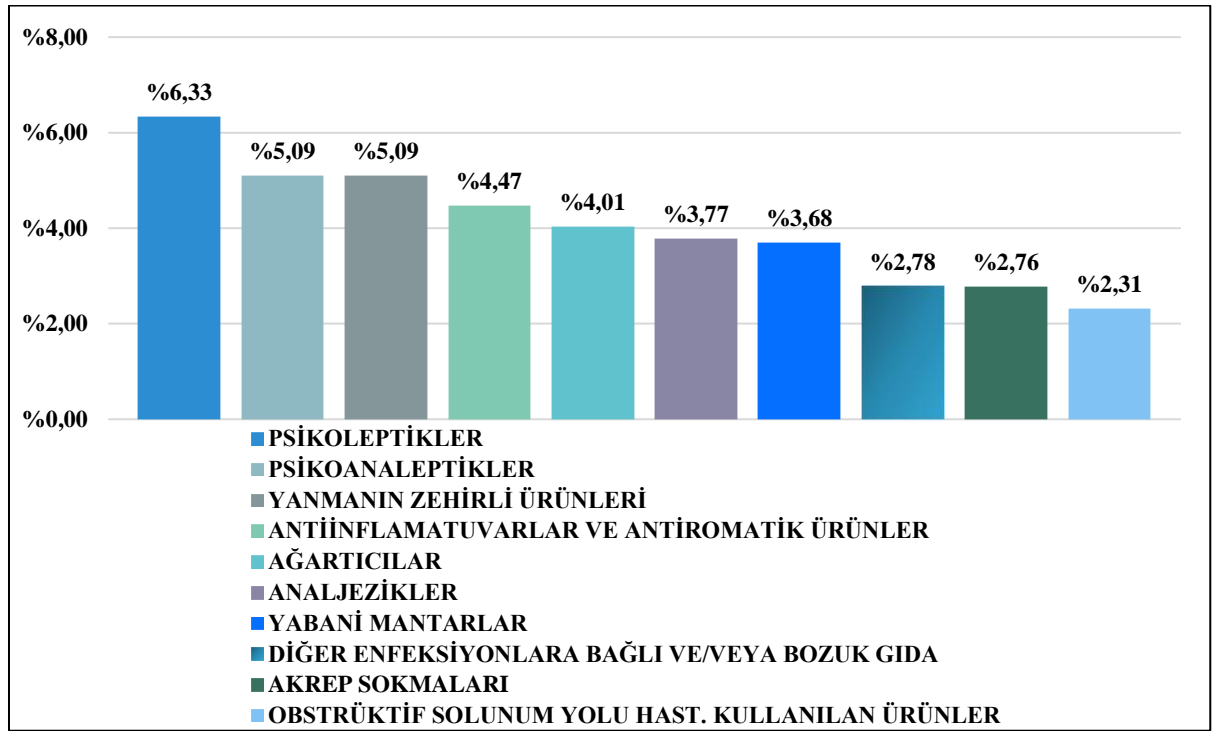
Grafik 59. Ulusal Zehir Danışma Merkezine Başvuran Vakaların Maruz Kaldıkları İlk 10 Zehir Grubu, 2020 Yılı

Vakaların Maruz Kaldıkları İlk 10 Zehir Grubu; %9,81'i Antiinflamatuvarlar ve Antiromatik Ürünler, %7,33'ü Psikoanaleptikler, %5,97'si Psikoleptikler, %5,66'sı Analjezikler, %3,97'si Sistemik Kullanılan Antibakteriyeller, %3,36'sı Ağartıcılar, %2,96'sı Öksürük ve Soğuk Algınlığı Preparatları, %2,82'si Alkol, %2,32'si Fonksiyonel Gastrointestinal Hastalık İlaçları, %2,29'u Antiepileptikler'dir.

Tablo 71. Ulusal Zehir Danışma Merkezine Başvuran 6-12 Yaş Grubu Vakaların Maruz Kaldıkları İlk 10 Zehir Grubu, 2020 Yılı

SIRA NO	ZEHİR GRUBU	YÜZDE	SAYI
1	PSİKOLEPTİKLER	6,33	435
2	PSİKOANALEPTİKLER	5,09	350
3	YANMANIN ZEHİRLİ ÜRÜNLERİ	5,09	350
4	ANTIİNFLAMATUVARLAR VE ANTIROMATİK ÜRÜNLER	4,47	307
5	AĞARTICILAR	4,01	276
6	ANALJEZİKLER	3,77	259
7	YABANİ MANTARLAR	3,68	253
8	DİĞER ENFEKSİYONLARA BAĞLI VE/VEYA BOZUK GIDA	2,78	191
9	AKREP SOKMALARI	2,76	190
10	OBSTRÜKTİF SOLUNUM YOLU HAST. KULLANILAN ÜRÜNLER	2,31	159

6-12 Yaş Grubu Vakaların Maruz Kaldıkları İlk 10 Zehir Grubu; 435'i Psikoleptikler, 350'si Psikoanaleptikler, 350'si Yanmanın Zehirli Ürünleri, 307'si Antiinflamatuvarlar ve Antiromatik Ürünler, 276'sı Ağartıcılar, 259'u Analjezikler, 253'ü Yabani Mantarlar, 191'i Diğer Enfeksiyonlara Bağlı ve/veya Bozuk Gıda, 190'ı Akrep Sokmaları, 159'u Obstrüktif Solunum Yolu Hastalıklarında Kullanılan Ürünler'dir.



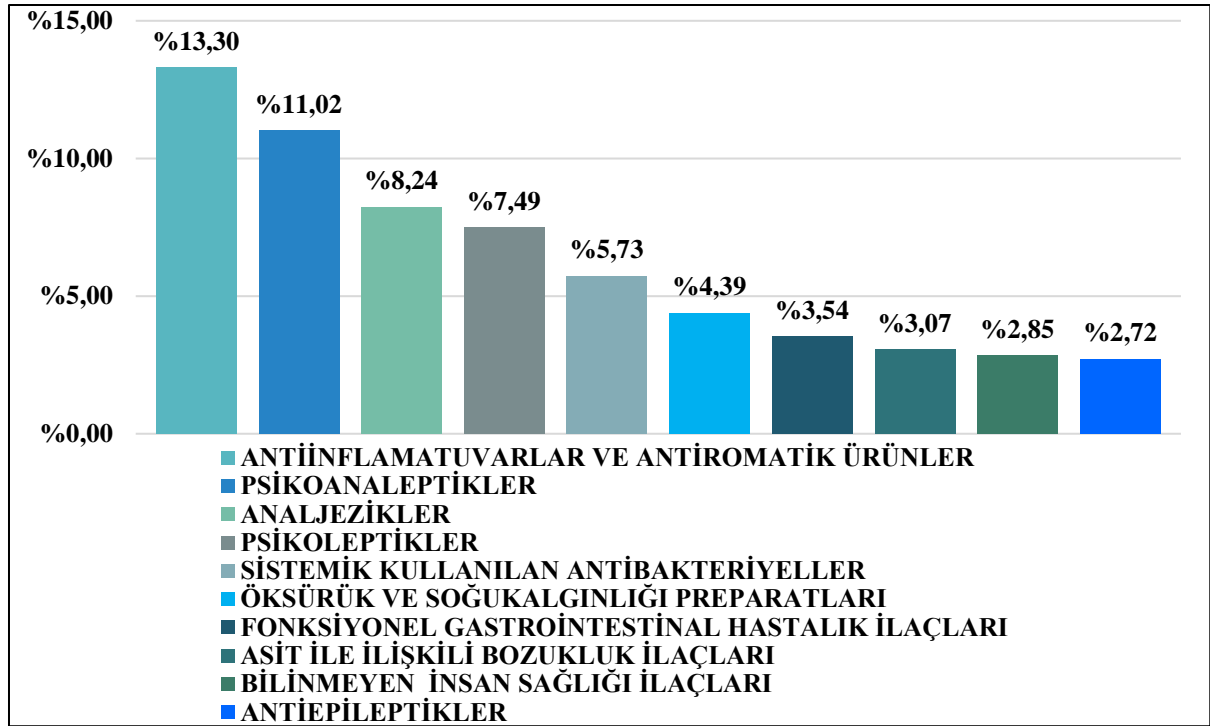
Grafik 60. Ulusal Zehir Danışma Merkezine Başvuran 6-12 Yaş Grubu Vakaların Maruz Kaldıkları İlk 10 Zehir Grubu, 2020 Yılı

6-12 Yaş Grubu Vakaların Maruz Kaldıkları İlk 10 Zehir Grubu; %6,33'ü Psikoleptikler, %5,09'u Psikoanaleptikler, %5,09'u Yanmanın Zehirli Ürünleri, %4,47'si Antiinflamatuvarlar ve Antiromatik Ürünler, %4,01'i Ağartıcılar, %3,77'si Analjezikler, %3,68'i Yabani Mantarlar, %2,78'i Diğer Enfeksiyonlara Bağlı ve/veya Bozuk Gıda, %2,76'sı Akrep Sokmaları, %2,31'i Obstrüktif Solunum Yolu Hastalıklarında Kullanılan Ürünler'dir.

Tablo 72. Ulusal Zehir Danışma Merkezine Başvuran 13-20 Yaş Grubu Vakaların Maruz Kaldıkları İlk 10 Zehir Grubu, 2020 Yılı

SIRA NO	ZEHİR GRUBU	YÜZDE	SAYI
1	ANTIİNFLAMATUVARLAR VE ANTIROMATİK ÜRÜNLER	13,30	4.821
2	PSİKOANALEPTİKLER	11,02	3.996
3	ANALJEZİKLER	8,24	2.986
4	PSİKOLEPTİKLER	7,49	2.716
5	SİSTEMİK KULLANILAN ANTİBAKTERİYELLER	5,73	2.077
6	ÖKSÜRÜK VE SOĞUKALGINLIĞI PREPARATLARI	4,39	1.590
7	FONKSİYONEL GASTROİNTESTİNAL HASTALIK İLAÇLARI	3,54	1.284
8	ASİT İLE İLİŞKİLİ BOZUKLUK İLAÇLARI	3,07	1.114
9	BİLİNMEYEN İNSAN SAĞLIĞI İLAÇLARI	2,85	1.034
10	ANTIİPİLEPTİKLER	2,72	987

13-20 Yaş Grubu Vakaların Maruz Kaldıkları İlk 10 Zehir Grubu; 4.821'i Antiinflamatuvarlar ve Antiromatik Ürünler, 3.996'sı Psikoanaleptikler, 2.986'sı Analjezikler, 2.716'sı Psikoleptikler, 2.077'si Sistemik Kullanılan Antibakteriyeller, 1.590'ı Öksürük ve Soğukalgınlığı Preparatları, 1.284'ü Fonksiyonel Gastrointestinal Hastalık İlaçları, 1.114'ü Asit İle İlişkili Bozukluk İlaçları, 1.034'ü Bilinmeyen İnsan Sağlığı İlaçları, 987'si Antiepileptikler'dir.



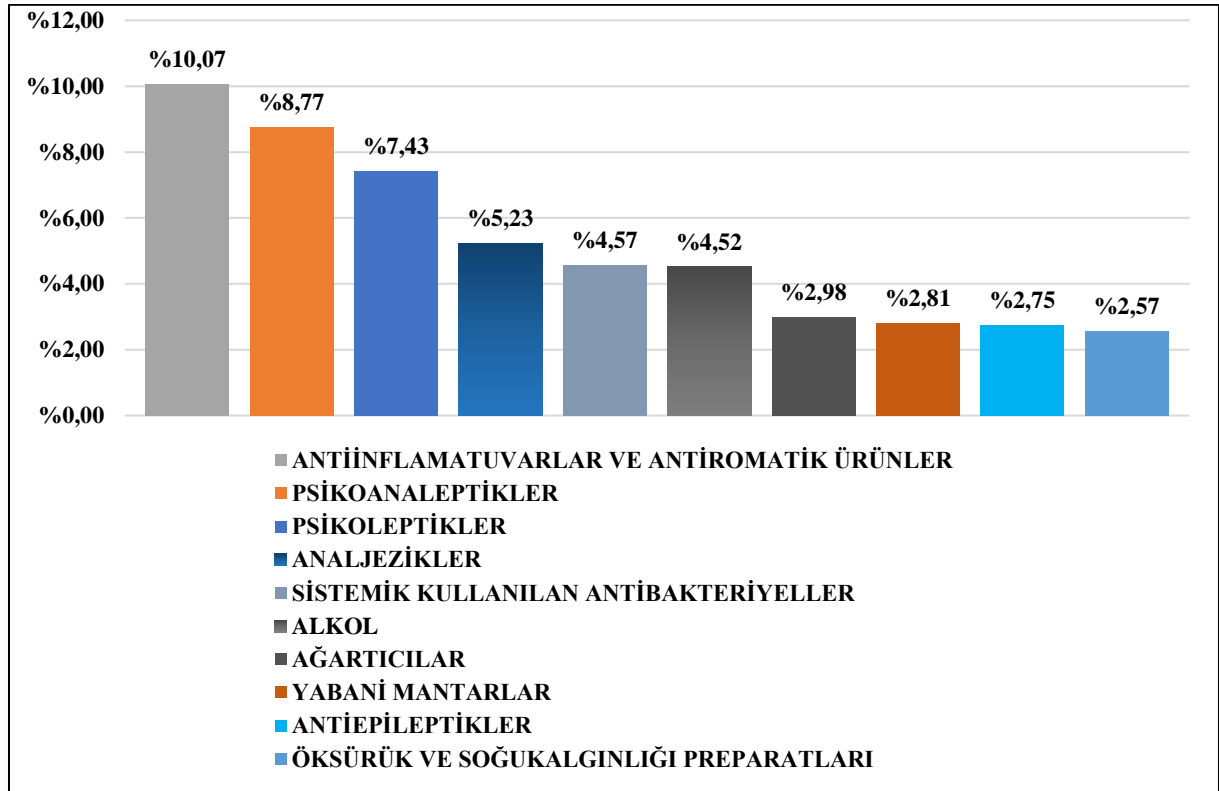
Grafik 61. Ulusal Zehir Danışma Merkezine Başvuran 13-20 Yaş Grubu Vakaların Maruz Kaldıkları İlk 10 Zehir Grubu, 2020 Yılı

13-20 Yaş Grubu Vakaların Maruz Kaldıkları İlk 10 Zehir Grubu; %13,30'u Antiinflamatuvarlar ve Antiromatik Ürünler, %11,02'si Psikoanaleptikler, %8,24'ü Analjezikler, %7,49'u Psikoleptikler, %5,73'ü Sistemik Kullanılan Antibakteriyeller, %4,39'u Öksürük ve Soğukalgınlığı Preparatları, %3,54'ü Fonksiyonel Gastrointestinal Hastalık İlaçları, %3,07'si Asit İle İlişkili Bozukluk İlaçları, %2,85'i Bilinmeyen İnsan Sağlığı İlaçları, %2,72'si Antiepileptikler'dir.

Tablo 73. Ulusal Zehir Danışma Merkezine Başvuran 21 Yaş ve Üzeri Vakaların Maruz Kaldıkları İlk 10 Zehir Grubu, 2020 Yılı

SIRA NO	ZEHİR GRUBU	YÜZDE	SAYI
1	ANTIİNFLAMATUVARLAR VE ANTIROMATİK ÜRÜNLER	10,07	9.517
2	PSİKOANALEPTİKLER	8,77	8.294
3	PSİKOLEPTİKLER	7,43	7.026
4	ANALJEZİKLER	5,23	4.946
5	SİSTEMİK KULLANILAN ANTİBAKTERİYELLER	4,57	4.322
6	ALKOL	4,52	4.269
7	AĞARTICILAR	2,98	2.817
8	YABANI MANTARLAR	2,81	2.659
9	ANTIİPİLEPTİKLER	2,75	2.598
10	ÖKSÜRÜK VE SOĞUKALGINLIĞI PREPARATLARI	2,57	2.430

21 Yaş ve Üzeri Vakaların Maruz Kaldıkları İlk 10 Zehir Grubu; 9.517'si Antiinflatuvarlar ve Antiromatik Ürünler, 8.294'ü Psikoanaleptikler, 7.026'sı Psikoleptikler, 4.946'sı Analjezikler, 4.322'si Sistemik Kullanılan Antibakteriyeller, 4.269'u Alkol, 2.817'si Ağartıcılar, 2.659'u Yabani Mantarlar, 2.598'i Antiepileptikler, 2.430'u Öksürük ve Soğukalgınlığı Preparatları'dır.



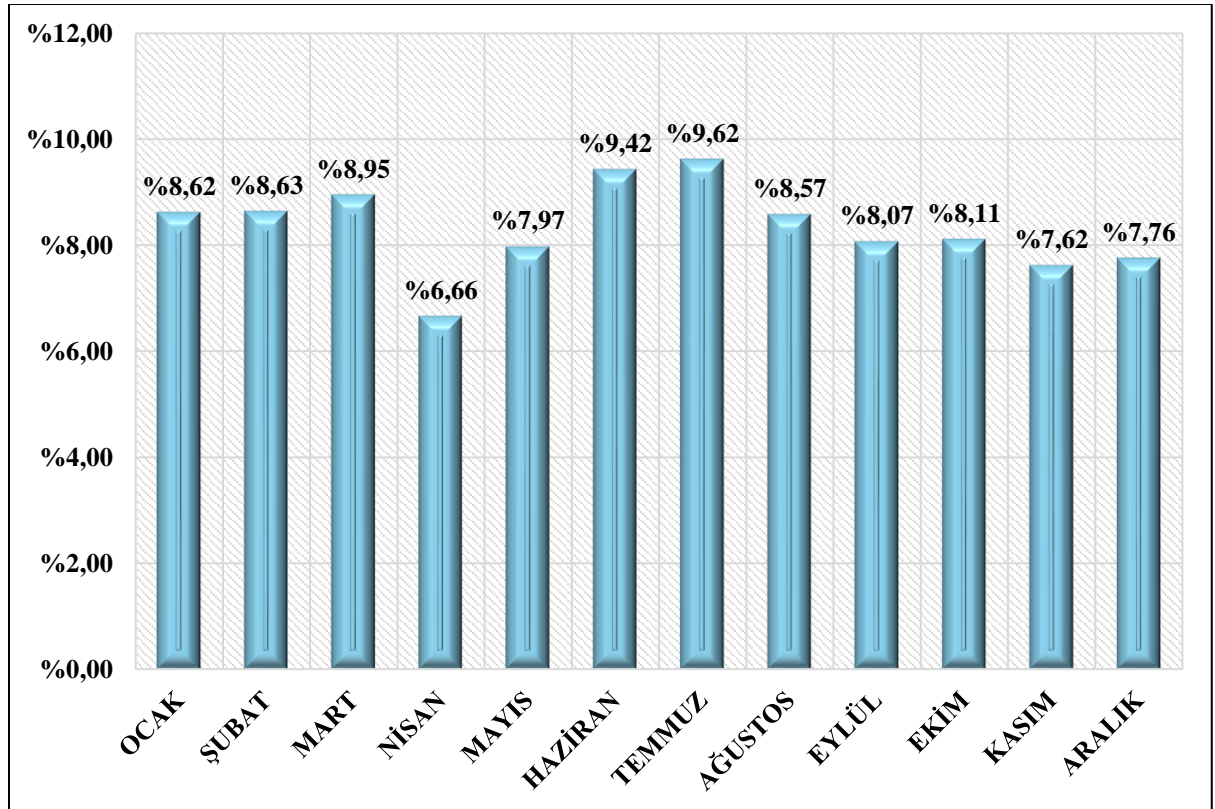
Grafik 62. Ulusal Zehir Danışma Merkezine Başvuran 21 Yaş ve Üzeri Vakaların Maruz Kaldıkları İlk 10 Zehir Grubu, 2020 Yılı

21 Yaş ve Üzeri Vakaların Maruz Kaldıkları İlk 10 Zehir Grubu; %10,07'si Antiinflatuvarlar ve Antiromatik Ürünler, %8,77'si Psikoanaleptikler, %7,43'ü Psikoleptikler, %5,23'ü Analjezikler, %4,57'si Sistemik Kullanılan Antibakteriyeller, %4,52'si Alkol, %2,98'i Ağartıcılar, %2,81'i Yabani Mantarlar, %2,75'i Antiepileptikler, %2,57'si Öksürük ve Soğukalgınlığı Preparatları'dır.

Tablo 74. Ulusal Zehir Danışma Merkezine Başvuran Vakaların Aylara Göre Dağılımı, 2020 Yılı

KAYIT AYI	YÜZDE	SAYI
OCAK	8,62	16.165
ŞUBAT	8,63	16.192
MART	8,95	16.776
NİSAN	6,66	12.493
MAYIS	7,97	14.939
HAZİRAN	9,42	17.674
TEMMUZ	9,62	18.038
AĞUSTOS	8,57	16.079
EYLÜL	8,07	15.125
EKİM	8,11	15.215
KASIM	7,62	14.287
ARALIK	7,76	14.545
GENEL TOPLAM	100,00	187.528

Vakaların Aylara Göre Dağılımı; 16.165'i Ocak, 16.192'si Şubat, 16.776'sı Mart, 12.493'ü Nisan, 14.939'u Mayıs, 17.674'ü Haziran, 18.038'i Temmuz, 16.079'u Ağustos, 15.125'i Eylül, 15.215'i Ekim, 14.287'si Kasım, 14.545'i Aralık'tır.



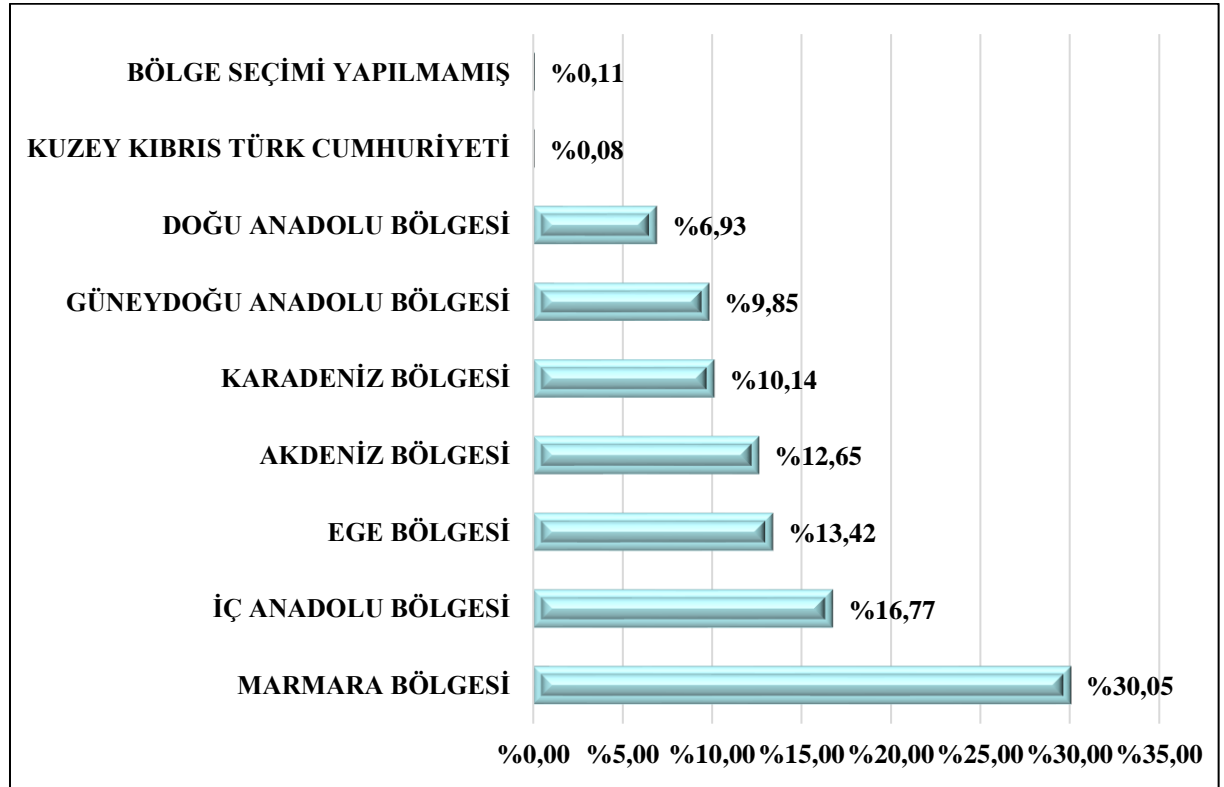
Grafik 63. Ulusal Zehir Danışma Merkezine Başvuran Vakaların Aylara Göre Dağılımı, 2020 Yılı

Vakaların Aylara Göre Dağılımı; %8,62'si Ocak, %8,63'ü Şubat, %8,95'i Mart, %6,66'sı Nisan, %7,97'si Mayıs, %9,42'si Haziran, %9,62'si Temmuz, %8,57'si Ağustos, %8,07'si Eylül, %8,11'i Ekim, %7,62'si Kasım, %7,76'sı Aralık'tır.

Tablo 75. Ulusal Zehir Danışma Merkezine Başvuran Vakaların Bölgelere Göre Dağılımı, 2020 Yılı

BÖLGE	YÜZDE	SAYI
MARMARA BÖLGESİ	30,05	56.361
İÇ ANADOLU BÖLGESİ	16,77	31.446
EGE BÖLGESİ	13,42	25.162
AKDENİZ BÖLGESİ	12,65	23.717
KARADENİZ BÖLGESİ	10,14	19.020
GÜNEYDOĞU ANADOLU BÖLGESİ	9,85	18.473
DOĞU ANADOLU BÖLGESİ	6,93	12.999
KUZEY KIBRIS TÜRK CUMHURİYETİ	0,08	153
BÖLGE SEÇİMİ YAPILMAMIŞ	0,11	197
GENEL TOPLAM	100,00	187.528

Vakaların Bölgelere Göre Dağılımı; Başvuruların 56.361'i Marmara Bölgesi, 31.446'sı İç Anadolu Bölgesi, 25.162'si Ege Bölgesi, 23.717'si Akdeniz Bölgesi, 19.020'si Karadeniz Bölgesi, 18.473'ü Güneydoğu Anadolu Bölgesi, 12.999'u Doğu Anadolu Bölgesi, 153'ü Kuzey Kıbrıs Türk Cumhuriyeti'nden yapılmıştır. 197'sinde Bölge Seçimi Yapılmamıştır.



Grafik 64. Ulusal Zehir Danışma Merkezine Başvuran Vakaların Bölgelere Göre Dağılımı, 2020 Yılı

Vakaların Bölgelere Göre Dağılımı; Başvuruların %30,05'i Marmara Bölgesi, %16,77'si İç Anadolu Bölgesi, %13,42'si Ege Bölgesi, %12,65'i Akdeniz Bölgesi, %10,14'ü Karadeniz Bölgesi, %9,85'i Güneydoğu Anadolu Bölgesi, %6,93'ü Doğu Anadolu Bölgesi, %0,08'i Kuzey Kıbrıs Türk Cumhuriyeti'nden yapılmıştır. %0,11'inde Bölge Seçimi Yapılmamıştır.

Tablo 76. Ulusal Zehir Danışma Merkezine Başvuran Vakaların İllere Göre Dağılımı, 2020 Yılı

İL	YÜZDE	SAYI
ADANA	2,00	3.745
ADİYAMAN	0,72	1.343
AFYON	1,17	2.200
AĞRI	0,64	1.208
AKSARAY	0,45	835
AMASYA	0,40	752
ANKARA	6,90	12.945
ANTALYA	3,47	6.501
ARDAHAN	0,09	174
ARTVİN	0,15	281
AYDIN	1,27	2.388
BALIKESİR	1,59	2.985
BARTIN	0,30	569
BATMAN	0,76	1.426
BAYBURT	0,07	135
BİLECİK	0,30	563
BİNGÖL	0,41	774
BİTLİS	0,35	651
BOLU	0,45	850
BURDUR	0,40	745
BURSA	3,19	5.988
ÇANAKKALE	0,64	1.193
ÇANKIRI	0,29	538
ÇORUM	0,69	1.300
DENİZLİ	1,21	2.267
DİĞER	0,11	197
DİYARBAKIR	2,23	4.174
DÜZCE	0,64	1.206
EDİRNE	0,57	1.064
ELAZIĞ	0,72	1.352
ERZİNCAN	0,32	598
ERZURUM	0,89	1.678
ESKİŞEHİR	1,12	2.109
GAZİANTEP	2,20	4.118
GİRESUN	0,63	1.174
GÜMÜŞHANE	0,14	256
HAKKÂRİ	0,24	453
HATAY	1,43	2.677
İĞDIR	0,27	505
ISPARTA	0,71	1.339
İÇEL	2,12	3.984
İSTANBUL	16,96	31.808
İZMİR	5,64	10.576
KAHRAMANMARAŞ	1,63	3.051

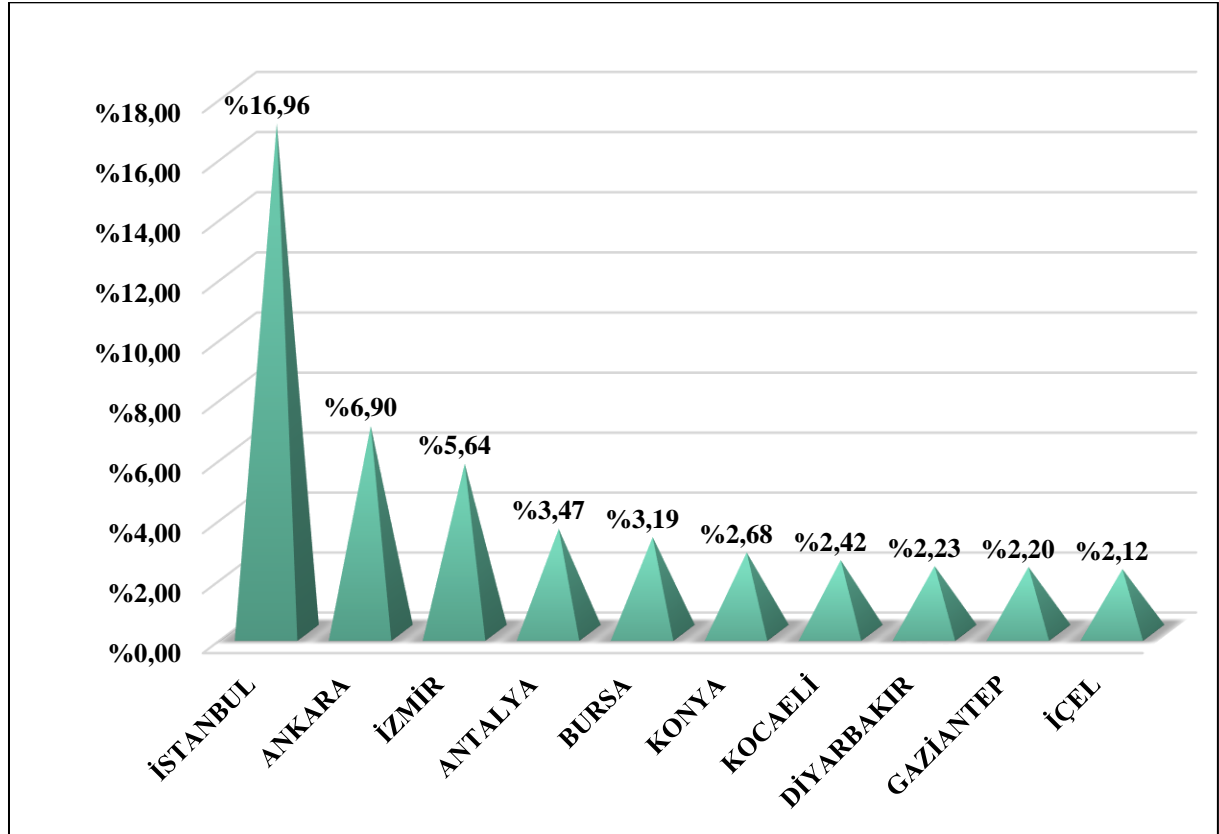
Tablo 76. Ulusal Zehir Danışma Merkezine Başvuran Vakaların İllere Göre Dağılımı, 2020 Yılı (Devamı)

İL	YÜZDE	SAYI
KARABÜK	0,28	530
KARAMAN	0,50	935
KARS	0,34	635
KASTAMONU	0,56	1.046
KAYSERİ	1,84	3.454
KIBRIS	0,08	153
KIRIKKALE	0,32	604
KIRKLARELİ	0,50	946
KIRŞEHİR	0,35	664
KİLİS	0,22	408
KOCAELİ	2,42	4.547
KONYA	2,68	5.025
KÜTAHYA	0,71	1.327
MALATYA	1,10	2.066
MANİSA	1,64	3.072
MARDİN	0,95	1.784
MUĞLA	1,30	2.447
MUŞ	0,51	961
NEVŞEHİR	0,35	665
NİĞDE	0,55	1.036
ORDU	0,97	1.822
OSMANİYE	0,89	1.675
RİZE	0,40	741
SAKARYA	2,01	3.774
SAMSUN	1,64	3.078
SİİRT	0,35	657
SİNOP	0,21	389
SİVAS	0,76	1.417
ŞANLIURFA	1,99	3.727
ŞIRNAK	0,45	836
TEKİRDAĞ	1,47	2.753
TOKAT	0,82	1.541
TRABZON	0,96	1.797
TUNCELİ	0,12	227
UŞAK	0,47	885
VAN	0,92	1.717
YALOVA	0,39	740
YOZGAT	0,65	1.219
ZONGULDAK	0,83	1.553
GENEL TOPLAM	100,00	187.528

Tablo 77. Ulusal Zehir Danışma Merkezini En Sık Arayan İlk 10 İl, 2020 Yılı

SIRA NO	İL	YÜZDE	SAYI
1	İSTANBUL	16,96	31.808
2	ANKARA	6,90	12.945
3	İZMİR	5,64	10.576
4	ANTALYA	3,47	6.501
5	BURSA	3,19	5.988
6	KONYA	2,68	5.025
7	KOCAELİ	2,42	4.547
8	DIYARBAKIR	2,23	4.174
9	GAZİANTEP	2,20	4.118
10	İÇEL	2,12	3.984

En Sık Arayan İlk 10 İl; 31.808'i İstanbul, 12.945'i Ankara, 10.576'sı İzmir, 6.501'i Antalya, 5.988'i Bursa, 5.025'i Konya, 4.547'si Kocaeli, 4.174'ü Diyarbakır, 4.118'i Gaziantep, 3.984'ü Adana'dır.



Grafik 65. Ulusal Zehir Danışma Merkezini En Sık Arayan İlk 10 İl, 2020 Yılı

En Sık Arayan İlk 10 İl; %16,96'sı İstanbul, %6,90'ı Ankara, %5,64'ü İzmir, %3,47'si Antalya, %3,19'u Bursa, %2,68'i Konya, %2,42'si Kocaeli, %2,23'ü Diyarbakır, %2,20'si Gaziantep, %2,12'si İçel'dir.

Tablo 78. Ulusal Zehir Danışma Merkezine Başvuran Vakaların Arayan Yere Göre Dağılımı, 2020 Yılı

İL	ARAYAN YER	YÜZDE	SAYI
ADANA	112 ACİL AMBULANS	0,00	1
ADANA	ADANA ALADAĞ ENTEGRE SAĞLIK MERKEZİ	0,01	18
ADANA	ADANA ALADAĞ TOPLUM SAĞLIĞI MERKEZİ	0,00	2
ADANA	ADANA BAŞKENT ÜNİVERSİTESİ ADANA UYGULAMA VE ARAŞTIRMA MERKEZİ	0,08	151
ADANA	ADANA CEYHAN ALTI OCAK AİLE SAĞLIĞI MERKEZİ	0,00	1
ADANA	ADANA CEYHAN DEVLET HASTANESİ	0,19	362
ADANA	ADANA ÇUKUROVA DR.AŞKIM TÜFEKÇİ DEVLET HASTANESİ	0,09	172
ADANA	ADANA ÇUKUROVA ÜNİVERSİTESİ DIŞ HEKİMLİĞİ FAKÜLTESİ HASTANESİ	0,00	1
ADANA	ADANA ÇUKUROVA ÜNİVERSİTESİ TIP FAKÜLTESİ BALCALI HASTANESİ SAĞLIK, EĞİTİM VE ARAŞTIRMA MERKEZİ	0,24	453
ADANA	ADANA DEVLET HASTANESİ	0,07	125
ADANA	ADANA DEVLET HASTANESİ KARŞIYAKA SEMT POLİKLİNİĞİ	0,01	17
ADANA	ADANA FEKE İLÇE DEVLET HASTANESİ	0,01	19
ADANA	ADANA İMAMOĞLU DEVLET HASTANESİ	0,02	34
ADANA	ADANA KADIN DOĞUM VE ÇOCUK HASTALIKLARI HASTANESİ	0,12	217
ADANA	ADANA KARAİSALI DEVLET HASTANESİ	0,01	14
ADANA	ADANA KOZAN DEVLET HASTANESİ	0,16	297
ADANA	ADANA POZANTI 1 NOLU AİLE HEKİMLİĞİ BİRİMİ	0,00	2
ADANA	ADANA POZANTI 80.YIL DEVLET HASTANESİ	0,03	64
ADANA	ADANA SAİMBEYLİ 1 NOLU AİLE HEKİMLİĞİ BİRİMİ	0,00	1
ADANA	ADANA SAİMBEYLİ ENTEGRE SAĞLIK MERKEZİ	0,00	3
ADANA	ADANA SEYHAN M. YUSUF TELEVİ ASM	0,00	1
ADANA	ADANA SEYHAN TELLİDERE AİLE SAĞLIĞI MERKEZİ	0,00	1
ADANA	ADANA T.C. SB. SBÜ. ADANA NUMUNE EAH	0,02	45
ADANA	ADANA TUFANBEYLİ DEVLET HASTANESİ	0,02	32
ADANA	ADANA YÜREĞİR DOĞANKENT ASM	0,00	1
ADANA	ADANA YÜREĞİR SEHİT ERKUT AKBAY ASM	0,00	1

Tablo 78. Ulusal Zehir Danışma Merkezine Başvuran Vakaların Arayan Yere Göre Dağılımı, 2020 Yılı (Devamı)

İL	ARAYAN YER	YÜZDE	SAYI
ADANA	DİĞER / BİLİNMEYEN	0,04	82
ADANA	DİĞER SAĞLIK KURULUŞLARI	0,38	719
ADANA	EV	0,33	621
ADANA	İŞYERİ	0,00	3
ADANA	ÖZEL ACIBADEM ADANA HASTANESİ	0,01	22
ADANA	ÖZEL ADANA CERRAHİ TIP MERKEZİ	0,00	5
ADANA	ÖZEL ADANA HASTANESİ	0,00	9
ADANA	ÖZEL ADANA METRO HASTANESİ	0,01	11
ADANA	ÖZEL ALGOMED HASTANESİ	0,01	16
ADANA	ÖZEL ALTINKOZA TIP MERKEZİ	0,02	37
ADANA	ÖZEL AVRUPA HOSPİTAL HASTANESİ	0,01	13
ADANA	ÖZEL BATIKENT CERRAHİ TIP MERKEZİ	0,00	2
ADANA	ÖZEL CEYHAN ÇINAR HASTANESİ	0,01	17
ADANA	ÖZEL DR. ASENA BALTA POLİKLİNİĞİ	0,00	2
ADANA	ÖZEL EPC HASTANESİ	0,00	2
ADANA	ÖZEL GÜNEY ADANA HASTANESİ	0,05	89
ADANA	ÖZEL KALEPARK HASTANESİ	0,00	6
ADANA	ÖZEL ORTADOĞU SAĞLIK HASTANESİ	0,00	8
ADANA	ÖZEL SEYHAN TIP MERKEZİ	0,00	1
ADANA	ÖZELMEDLİNE ADANA HASTANESİ	0,02	44
ADANA	TOPLAM	2,00	3.745

Tablo 78. Ulusal Zehir Danışma Merkezine Başvuran Vakaların Arayan Yere Göre Dağılımı, 2020 Yılı (Devamı)

İL	ARAYAN YER	YÜZDE	SAYI
ADİYAMAN	112 ACİL AMBULANS	0,00	1
ADİYAMAN	112 ACİL KOMUTA	0,00	2
ADİYAMAN	ADİYAMAN BESNİ DEVLET HASTANESİ	0,05	89
ADİYAMAN	ADİYAMAN BESNİ SARIYAPRAK ASM	0,00	1
ADİYAMAN	ADİYAMAN ÇELİKHAN DEVLET HASTANESİ	0,02	44
ADİYAMAN	ADİYAMAN GERGER İLÇE DEVLET HASTANESİ	0,01	14
ADİYAMAN	ADİYAMAN GÖLBAŞI DEVLET HASTANESİ	0,06	113
ADİYAMAN	ADİYAMAN KÂHTA 5 NOLU AİLE HEKİMLİĞİ BİRİMİ	0,00	1
ADİYAMAN	ADİYAMAN KÂHTA 5 NOLU AİLE SAĞLIĞI MERKEZİ	0,00	1
ADİYAMAN	ADİYAMAN KÂHTA DEVLET HASTANESİ	0,06	111
ADİYAMAN	ADİYAMAN KÂHTA GÖÇERİ İLÇE DEVLET HASTANESİ	0,02	29
ADİYAMAN	ADİYAMAN SAMSAT İLÇE DEVLET HASTANESİ	0,01	16
ADİYAMAN	ADİYAMAN SİNCİK İLÇE DEVLET HASTANESİ	0,01	19
ADİYAMAN	ADİYAMAN T.C. SB ADİYAMAN ÜNİVERSİTESİ EAH	0,36	682
ADİYAMAN	ADİYAMAN TUT İLÇE DEVLET HASTANESİ	0,01	10
ADİYAMAN	ADİYAMAN ÜNİVERSİTESİ DIŞ HEKİMLİĞİ FAKÜLTESİ	0,00	1
ADİYAMAN	AFYONKARAHİSAR KOCATEPE ÜNİVERSİTESİ AHMET NECDET SEZER ARAŞTIRMA VE UYGULAMA HASTANESİ	0,00	1
ADİYAMAN	DİĞER / BİLİNMEYEN	0,01	18
ADİYAMAN	DİĞER SAĞLIK KURULUŞLARI	0,00	3
ADİYAMAN	EV	0,07	139
ADİYAMAN	İŞYERİ	0,00	2
ADİYAMAN	ÖZEL ADİYAMAN PARK HOSPİTAL HASTANESİ	0,02	44
ADİYAMAN	ÖZEL GÖZDE ADİYAMAN HASTANESİ	0,00	2
ADİYAMAN	TOPLAM	0,72	1.343

Tablo 78. Ulusal Zehir Danışma Merkezine Başvuran Vakaların Arayan Yere Göre Dağılımı, 2020 Yılı (Devamı)

İL	ARAYAN YER	YÜZDE	SAYI
AFYON	AFYONKARAHİSAR BAŞMAKÇI İLÇE DEVLET HASTANESİ	0,01	16
AFYON	AFYONKARAHİSAR BAYAT DR. METE TAN İLÇE DEVLET HASTANESİ	0,01	11
AFYON	AFYONKARAHİSAR BOLVADİN DR. HALİL İBRAHİM ÖZSOY DEVLET HASTANESİ	0,06	115
AFYON	AFYONKARAHİSAR ÇAY DEVLET HASTANESİ	0,04	72
AFYON	AFYONKARAHİSAR ÇOBANLAR İLÇE DEVLET HASTANESİ	0,02	43
AFYON	AFYONKARAHİSAR DAZKIRI İLÇE DEVLET HASTANESİ	0,01	27
AFYON	AFYONKARAHİSAR DEVLET HASTANESİ	0,41	763
AFYON	AFYONKARAHİSAR DİNAR DEVLET HASTANESİ	0,06	118
AFYON	AFYONKARAHİSAR EMİRDAĞ 1 NOLU ACİL SAĞLIK HİZMETLERİ İSTASYONU	0,00	1
AFYON	AFYONKARAHİSAR EMİRDAĞ DEVLET HASTANESİ	0,05	89
AFYON	AFYONKARAHİSAR EVCİLER İLÇE DEVLET HASTANESİ	0,00	6
AFYON	AFYONKARAHİSAR HAYDARLI İLÇE DEVLET HASTANESİ	0,01	27
AFYON	AFYONKARAHİSAR HOCALAR İLÇE HASTANESİ	0,00	6
AFYON	AFYONKARAHİSAR HOCALAR TSM	0,00	2
AFYON	AFYONKARAHİSAR İHSANİYE İLÇE HASTANESİ	0,01	25
AFYON	AFYONKARAHİSAR İHSANİYE MERKEZ ASM	0,00	1
AFYON	AFYONKARAHİSAR İHSANİYE TSM	0,00	4
AFYON	AFYONKARAHİSAR İSCEHİSAR İLÇE DEVLET HASTANESİ	0,03	48
AFYON	AFYONKARAHİSAR İSCEHİSAR MERKEZ 1 NOLU ASM	0,00	1
AFYON	AFYONKARAHİSAR KOCATEPE ÜNİVERSİTESİ AHMET NECDET SEZER ARAŞTIRMA VE UYGULAMA HASTANESİ	0,13	249
AFYON	AFYONKARAHİSAR SANDIKLI DEVLET HASTANESİ	0,09	177
AFYON	AFYONKARAHİSAR SİNANPAŞA DEVLET HASTANESİ	0,03	49
AFYON	AFYONKARAHİSAR SULTANDAĞI İLÇE DEVLET HASTANESİ	0,01	25
AFYON	AFYONKARAHİSAR ŞUHUT DEVLET HASTANESİ	0,04	81
AFYON	DİĞER / BİLİNMEYEN	0,01	13
AFYON	DİĞER SAĞLIK KURULUŞLARI	0,03	60
AFYON	EV	0,08	148
AFYON	ÖZEL FUAR HASTANESİ	0,00	9
AFYON	ÖZEL PARKHAYAT HASTANESİ	0,01	14
AFYON	TOPLAM	1,17	2.200

Tablo 78. Ulusal Zehir Danışma Merkezine Başvuran Vakaların Arayan Yere Göre Dağılımı, 2020 Yılı (Devamı)

İL	ARAYAN YER	YÜZDE	SAYI
AĞRI	AĞRI DEVLET HASTANESİ	0,21	385
AĞRI	AĞRI DİYADİN DEVLET HASTANESİ	0,05	94
AĞRI	AĞRI DOĞUBEYAZIT DR. YAŞAR ERYILMAZ DEVLET HASTANESİ	0,10	193
AĞRI	AĞRI ELEŞKİRT İLÇE DEVLET HASTANESİ	0,02	39
AĞRI	AĞRI HAMUR İLÇE DEVLET HASTANESİ	0,00	5
AĞRI	AĞRI MERKEZ EĞİTİM AİLE SAĞLIĞI MERKEZİ	0,00	2
AĞRI	AĞRI PATNOS DEVLET HASTANESİ	0,14	268
AĞRI	AĞRI TAŞLIÇAY İLÇE DEVLET HASTANESİ	0,02	32
AĞRI	AĞRI TUTAK İLÇE DEVLET HASTANESİ	0,03	51
AĞRI	AİLE SAĞLIĞI MERKEZİ	0,00	1
AĞRI	DİĞER / BİLİNMEYEN	0,00	8
AĞRI	DİĞER SAĞLIK KURULUŞLARI	0,01	21
AĞRI	EV	0,04	84
AĞRI	ÖZEL GÜVEN TIP MERKEZİ	0,00	4
AĞRI	ÖZEL MEDİCENTER TIP MERKEZİ	0,00	1
AĞRI	ÖZEL MEDİPAK TIP MERKEZİ	0,00	2
AĞRI	ÖZEL MEDİZA HASTANESİ	0,01	18
AĞRI	TOPLAM	0,64	1.208

Tablo 78. Ulusal Zehir Danışma Merkezine Başvuran Vakaların Arayan Yere Göre Dağılımı, 2020 Yılı (Devamı)

İL	ARAYAN YER	YÜZDE	SAYI
AKSARAY	112 ACİL AMBULANS	0,00	1
AKSARAY	112 ACİL KOMUTA	0,00	1
AKSARAY	AĞAÇÖREN İLÇE DEVLET HASTANESİ	0,00	3
AKSARAY	AKSARAY DEVLET HASTANESİ	0,01	15
AKSARAY	AKSARAY ESKİL 5 NOLU BOZCAMAHMUT AİLE HEKİMLİĞİ BİRİMİ	0,00	1
AKSARAY	AKSARAY GÜZELYURT İLÇE DEVLET HASTANESİ	0,00	3
AKSARAY	AKSARAY MERKEZ 12 NOLU AİLE SAĞLIĞI MERKEZİ	0,00	1
AKSARAY	AKSARAY MERKEZ 6 NOLU AİLE SAĞLIĞI MERKEZİ	0,00	1
AKSARAY	AKSARAY MERKEZ SULTANHANI ENTEGRE SAĞLIK MERKEZİ	0,00	7
AKSARAY	AKSARAY SARIYAHŞI İLÇE DEVLET HASTANESİ	0,00	1
AKSARAY	AKSARAY T.C. SB. AKSARAY ÜNİVERSİTESİ EAH MUZAFFER ÇAKIR SEMT POLİKLİNİĞİ	0,00	1
AKSARAY	DİĞER / BİLİNMEYEN	0,00	7
AKSARAY	DİĞER SAĞLIK KURULUŞLARI	0,00	6
AKSARAY	EV	0,04	81
AKSARAY	İŞYERİ	0,00	1
AKSARAY	ÖZEL AKSARAY HASTANESİ	0,02	42
AKSARAY	ÖZEL İNOVA HASTANESİ	0,01	23
AKSARAY	ÖZEL MEDİŞİFA TIP MERKEZİ	0,00	1
AKSARAY	T.C. SB AĞAÇÖREN İLÇE DEVLET HASTANESİ	0,00	5
AKSARAY	T.C. SB AKSARAY ÜNİVERSİTESİ EAH	0,29	540
AKSARAY	T.C. SB ESKİL DEVLET HASTANESİ	0,01	21
AKSARAY	T.C. SB GÜLAĞAÇ İLÇE DEVLET HASTANESİ	0,01	28
AKSARAY	T.C. SB GÜZELYURT İLÇE DEVLET HASTANESİ	0,00	1
AKSARAY	T.C. SB ORTAKÖY DEVLET HASTANESİ	0,02	43
AKSARAY	T.C. SB SARIYAHŞI İLÇE DEVLET HASTANESİ	0,00	1
AKSARAY	TOPLAM	0,45	835

Tablo 78. Ulusal Zehir Danışma Merkezine Başvuran Vakaların Arayan Yere Göre Dağılımı, 2020 Yılı (Devamı)

İL	ARAYAN YER	YÜZDE	SAYI
AMASYA	AMASYA GÖYNÜCEK İLÇE DEVLET HASTANESİ	0,01	20
AMASYA	AMASYA GÜMÜŞHACIKÖY DEVLET HASTANESİ	0,02	33
AMASYA	AMASYA HAMAMÖZÜ İLÇE DEVLET HASTANESİ	0,00	3
AMASYA	AMASYA MERZİFON KARA MUSTAFA PAŞA DEVLET HASTANESİ	0,10	180
AMASYA	AMASYA SULUOVA DEVLET HASTANESİ	0,06	106
AMASYA	AMASYA T.C. SB- AMASYA ÜNİVERSİTESİ SABUNCUOĞLU ŞEREFEDDİN EAH	0,14	262
AMASYA	AMASYA TAŞOVA DEVLET HASTANESİ	0,04	72
AMASYA	DİĞER / BİLİNMEYEN	0,00	2
AMASYA	DİĞER SAĞLIK KURULUŞLARI	0,00	8
AMASYA	EV	0,03	62
AMASYA	ÖZEL OLİMPOS HASTANESİ	0,00	4
AMASYA	TOPLAM	0,40	752

İL	ARAYAN YER	YÜZDE	SAYI
ANKARA	112 ACİL AMBULANS	0,00	8
ANKARA	112 ACİL KOMUTA	0,01	12
ANKARA	ACIBADEM ANKARA HASTANESİ	0,01	25
ANKARA	AİLE SAĞLIĞI MERKEZİ	0,00	3
ANKARA	ANKARA 29 MAYIS DEVLET HASTANESİ	0,07	130
ANKARA	ANKARA AKYURT DEVLET HASTANESİ	0,03	50
ANKARA	ANKARA ATATÜRK EAH	0,01	17
ANKARA	ANKARA BALA İLÇE DEVLET HASTANESİ	0,01	11
ANKARA	ANKARA BEYPAZARI DEVLET HASTANESİ	0,05	103
ANKARA	ANKARA CEZA İNFAZ KURUMLARI KAMPUS DEVLET HASTANESİ	0,01	25
ANKARA	ANKARA ÇAMLIDERE 3 NOLU AİLE HEKİMLİĞİ BİRİMİ	0,00	1
ANKARA	ANKARA ÇANKAYA MUTLUKENT ASM	0,00	1
ANKARA	ANKARA ÇANKAYA SEVGİ AİLE SAĞLIĞI MERKEZİ	0,00	1

Tablo 78. Ulusal Zehir Danışma Merkezine Başvuran Vakaların Arayan Yere Göre Dağılımı, 2020 Yılı (Devamı)

İL	ARAYAN YER	YÜZDE	SAYI
ANKARA	ANKARA ÇUBUK HALİL ŞIVGIN DEVLET HASTANESİ	0,09	164
ANKARA	ANKARA DR SAMİ ULUS KADIN DOĞUM ÇOCUK SAĞLIĞI VE HASTALIKLARI EAH NE BAĞLI BALGAT DIŞ POLİKLİNİĞİ	0,00	1
ANKARA	ANKARA DR. ABDURRAHMAN YURTASLAN ONKOLOJİ EAH URANKENT SEMT POLİKLİNİĞİ	0,00	2
ANKARA	ANKARA DR. HULUSİ ALATAŞ ELMADAĞ DEVLET HASTANESİ	0,08	150
ANKARA	ANKARA EAH YENİMAHALLE SEMT POLİKLİNİĞİ	0,00	2
ANKARA	ANKARA ETİMESGUT 5 NOLU AİLE HEKİMLİĞİ BİRİMİ	0,00	2
ANKARA	ANKARA ETİMESGUT ELVANKENT ASM	0,00	1
ANKARA	ANKARA ETİMESGUT ERYAMAN 3 NOLU ASM	0,00	1
ANKARA	ANKARA GAZİ MUSTAFA KEMAL DEVLET HASTANESİ	0,00	9
ANKARA	ANKARA GAZİ ÜNİVERSİTESİ ARAŞTIRMA VE UYGULAMA HASTANESİ.	0,23	440
ANKARA	ANKARA GAZİ ÜNİVERSİTESİ DIŞ HEKİMLİĞİ FAKÜLTESİ HASTANESİ	0,00	5
ANKARA	ANKARA GÖLBAŞI 2 NOLU AİLE HEKİMLİĞİ BİRİMİ	0,00	1
ANKARA	ANKARA GÖLBAŞI HASVAK DEVLET HASTANESİ	0,05	93
ANKARA	ANKARA GÜDÜL İLÇE DEVLET HASTANESİ	0,01	27
ANKARA	ANKARA HACETTEPE ÜNİVERSİTESİ TIP FAKÜLTESİ HASTANESİ	0,21	385
ANKARA	ANKARA HACETTEPE ÜNİVERSİTESİ TIP FAKÜLTESİ İHSAN DOĞRAMACI ÇOCUK HASTANESİ	0,11	212
ANKARA	ANKARA HAYMANA DEVLET HASTANESİ	0,02	39
ANKARA	ANKARA İL AMBULANS SERVİSİ KOMUTA KONTROL MERKEZİ	0,00	4
ANKARA	ANKARA KALECİK İLÇE DEVLET HASTANESİ	0,01	19
ANKARA	ANKARA KAZAN 2 NOLU AİLE HEKİMLİĞİ BİRİMİ	0,00	1
ANKARA	ANKARA KAZAN 2 NOLU ASM	0,00	1
ANKARA	ANKARA KAZAN HAMDİ ERİŞ DEVLET HASTANESİ	0,05	102
ANKARA	ANKARA KEÇİÖREN KÖŞK ASM	0,00	1
ANKARA	ANKARA KEÇİÖREN OVACIK ASM	0,00	1
ANKARA	ANKARA KEÇİÖREN YURT AİLE SAĞLIĞI MERKEZİ	0,00	1
ANKARA	ANKARA KIZILCAHAMAM DEVLET HASTANESİ	0,03	59

Tablo 78. Ulusal Zehir Danışma Merkezine Başvuran Vakaların Arayan Yere Göre Dağılımı, 2020 Yılı (Devamı)

İL	ARAYAN YER	YÜZDE	SAYI
ANKARA	ANKARA NALLIHAN ÇAYIRHAN 1 NOLU ASM	0,00	2
ANKARA	ANKARA NALLIHAN DEVLET HASTANESİ	0,02	37
ANKARA	ANKARA POLATLI DEVLET ÜRETME ÇİFLİĞİ ASM	0,00	2
ANKARA	ANKARA POLATLI DUATEPE DEVLET HASTANESİ	0,11	200
ANKARA	ANKARA PROF.DR. CELAL ERTUĞ ETİMESGUT DEVLET HASTANESİ	0,05	102
ANKARA	ANKARA SİNCAN 7 NOLU AİLE HEKİMLİĞİ BİRİMİ	0,00	1
ANKARA	ANKARA SİNCAN BAYRAK ASM	0,00	1
ANKARA	ANKARA SİNCAN DR NAFİZ KÖREZ DEVLET HASTANESİNE BAĞLI 12.CADDE AĞIZ VE DİŞ SAĞLIĞI POLİKLİNİĞİ	0,00	1
ANKARA	ANKARA SİNCAN DR. NAZİF KÖREZ DEVLET HASTANESİ ORGANİZE SANAYİ SEMT POLİKLİNİĞİ	0,00	2
ANKARA	ANKARA SİNCAN DR. NAFİZ KÖREZ DEVLET HASTANESİ	0,22	404
ANKARA	ANKARA SİNCAN DR. NAFİZ KÖREZ DEVLET HASTANESİ 12. CADDE SEMT POLİKLİNİĞİ	0,01	12
ANKARA	ANKARA SİNCAN DR. NAFİZ KÖREZ DEVLET HASTANESİ AYAŞ SEMT POLİKLİNİĞİ	0,00	9
ANKARA	ANKARA SİNCAN YENİKENT CEZAEVİ ASM	0,00	1
ANKARA	ANKARA ŞEREFLİKOÇHİSAR DEVLET HASTANESİ	0,05	85
ANKARA	ANKARA T.C. SB. 1. BÖLGE KHB. SBÜ. NUMUNE EAH	0,00	1
ANKARA	ANKARA T.C. SB. 2. BÖLGE KHB. SBÜ. ÇOCUK SAĞLIĞI VE HASTALIKLARI HEMATOLOJİ ONKOLOJİ EAH	0,00	3
ANKARA	ANKARA T.C. SB YILDIRIM BEYAZIT ÜNİVERSİTESİ YENİMAHALLE EAH	0,14	259
ANKARA	ANKARA T.C. SB. 1. BÖLGE KHB SBÜ. ANKARA EAH	0,18	340
ANKARA	ANKARA T.C. SB. 1. BÖLGE KHB. SBÜ. ZEKAİ TAHİR BURAK KADIN SAĞLIĞI EAH	0,00	5
ANKARA	ANKARA T.C. SB. 2. BÖLGE KHB. SBÜ. ATATÜRK GÖĞÜS HASTALIKLARI VE GÖĞÜS CERRAHİSİ EAH	0,00	2
ANKARA	ANKARA T.C. SB. 2. BÖLGE KHB. SBÜ. DIŞKAPI YILDIRIM BEYAZIT EAH	0,12	222
ANKARA	ANKARA T.C. SB. 2. BÖLGE KHB. SBÜ. DR. SAMİ ULUS KADIN DOĞUM ÇOCUK SAĞLIĞI VE HASTALIKLARI EAH	0,40	751
ANKARA	ANKARA T.C. SB. 2. BÖLGE KHB. SBÜ. ETLİK ZÜBEYDE HANIM KADIN HASTALIKLARI EAH	0,00	8
ANKARA	ANKARA T.C. SB. 2. BÖLGE KHB. SBÜ. KEÇİÖREN EAH	0,20	382
ANKARA	ANKARA T.C. SB. 3. BÖLGE KHB. SBÜ. DR. ABDURRAHMAN YURTASLAN ONKOLOJİ EAH	0,13	246
ANKARA	ANKARA UFUK ÜNİVERSİTESİ TIP FAKÜLTESİ DR. RIDVAN EGE SAĞLIK ARAŞTIRMA UYGULAMA MERKZ.	0,07	130

Tablo 78. Ulusal Zehir Danışma Merkezine Başvuran Vakaların Arayan Yere Göre Dağılımı, 2020 Yılı (Devamı)

İL	ARAYAN YER	YÜZDE	SAYI
ANKARA	ANKARA ULUS DEVLET HASTANESİ	0,02	31
ANKARA	ANKARA ÜNİVERSİTESİ DIŞ HEKİMLİĞİ FAKÜLTESİ HASTANESİ	0,00	1
ANKARA	ANKARA ÜNİVERSİTESİ TIP FAKÜLTESİ İBNİ SİNA ARAŞTIRMA VE UYGULAMA HASTANESİ	0,06	121
ANKARA	ANKARA ÜNİVERSİTESİ TIP FAKÜLTESİ CEBECİ ARAŞTIRMA VE UYGULAMA HASTANESİ	0,18	334
ANKARA	ANKARA ÜNİVERSİTESİ TIP FAKÜLTESİ GENETİK HASTALIKLAR TANI MERKEZİ	0,00	2
ANKARA	ANKARA ÜNİVERSİTESİ TIP FAKÜLTESİ HASTANESİ	0,04	71
ANKARA	ANKARA YENİMAHALLE BATIKENT 1 NOLU ASM	0,00	1
ANKARA	ANKARA YENİMAHALLE TOPLUM SAĞLIĞI MERKEZİ 1 NOLU ANA ÇOCUK SAĞLIĞI VE AİLE PLANLAMASI BİRİMİ	0,00	1
ANKARA	ARTE HEKİMKÖY TIP MERKEZİ	0,00	4
ANKARA	BAŞKENT ÜNİVERSİTESİ ANKARA HASTANESİ	0,13	238
ANKARA	BAŞKENT ÜNİVERSİTESİ ELMALIK DİYALİZ MERKEZİ	0,00	1
ANKARA	BAŞKENT ÜNİVERSİTESİ TIP FAKÜLTESİ TIBBİ GENETİK ANA BİLİM DALI GENETİK HASTALIKLAR TANI MERKEZİ	0,00	5
ANKARA	BEYTEPE ASKER HASTANESİ	0,01	10
ANKARA	DİĞER / BİLİNMEYEN	0,19	363
ANKARA	DİĞER SAĞLIK KURULUŞLARI	0,92	1.722
ANKARA	DR. ZEKAİ TAHİR BURAK KADIN SAĞLIĞI EAH GENETİK HASTALIKLAR TANI MERKEZİ	0,00	2
ANKARA	DURU TIP MERKEZİ	0,00	3
ANKARA	ECZANE	0,00	1
ANKARA	EV	1,73	3.237
ANKARA	GATA ASKERİ TIP AKADEMİSİ	0,26	484
ANKARA	GAZİ ÜNİVERSİTESİ TIP FAKÜLTESİ GENETİK HASTALIKLAR TANI MERKEZİ	0,00	4
ANKARA	GÜLHANE ASKERİ TIP FAKÜLTESİ DEKANLIĞI EĞİTİM HASTANESİ GENETİK HASTALIKLAR TANI MERKEZİ	0,16	295
ANKARA	GÜVEN ÇAYYOLU TIP MERKEZİ	0,01	18
ANKARA	HACETTEPE ÜNİVERSİTESİ İHSAN DOĞRAMACI ÇOCUK HASTANESİ GENETİK HASTALIKLAR TANI MERKEZİ	0,01	21
ANKARA	İŞYERİ	0,01	14
ANKARA	KARAPÜRÇEK NUR TIP MERKEZİ	0,00	4

Tablo 78. Ulusal Zehir Danışma Merkezine Başvuran Vakaların Arayan Yere Göre Dağılımı, 2020 Yılı (Devamı)

İL	ARAYAN YER	YÜZDE	SAYI
ANKARA	OKUL	0,00	5
ANKARA	ÖZEL AKAY HASTANESİ	0,00	8
ANKARA	ÖZEL ANKARA GÜVEN HASTANESİ	0,04	66
ANKARA	ÖZEL ANKARA LİFE POLİKLİNİĞİ	0,00	7
ANKARA	ÖZEL ANKARA MEDİCALPARK HASTANESİ	0,03	55
ANKARA	ÖZEL BAYINDIR HASTANESİ	0,01	21
ANKARA	ÖZEL BİLGİ HASTANESİ	0,01	24
ANKARA	ÖZEL ÇANKAYA HASTANESİ	0,00	1
ANKARA	ÖZEL ÇANKAYA YAŞAM HASTANESİ	0,00	2
ANKARA	ÖZEL ERYAMAN HASTANESİ	0,03	63
ANKARA	ÖZEL ETİMED HASTANESİ	0,01	25
ANKARA	ÖZEL HRS ANKARA KADIN HASTANESİ	0,00	1
ANKARA	ÖZEL KEÇİÖREN HASTANESİ	0,00	6
ANKARA	ÖZEL KORU ANKARA HASTANESİ	0,01	22
ANKARA	ÖZEL KORU SİNCAN HASTANESİ	0,00	7
ANKARA	ÖZEL LİV HOSPİTAL ANKARA	0,01	12
ANKARA	ÖZEL LOKMAN HEKİM ANKARA HASTANESİ	0,04	74
ANKARA	ÖZEL LOKMAN HEKİM HASTANESİ	0,03	65
ANKARA	ÖZEL LÖSANTE ÇOCUK VE YETİŞKİN HASTANESİ	0,02	30
ANKARA	ÖZEL MEDİCANA INTERNATIONAL ANKARA HASTANESİ	0,01	24
ANKARA	ÖZEL MEMORİAL ANKARA HASTANESİ	0,01	22
ANKARA	ÖZEL NATOMED HASTANESİ	0,01	17
ANKARA	ÖZEL OFM ANTALYA HASTANESİ	0,00	2
ANKARA	ÖZEL ORTADOĞU 19 MAYIS HASTANESİ	0,01	11
ANKARA	ÖZEL ORTADOĞU HASTANESİ	0,02	37
ANKARA	ÖZEL POLATLI CAN HASTANESİ	0,01	10
ANKARA	ÖZEL YENİ MED TIP MERKEZİ	0,00	5
ANKARA	ÖZEL YÜZÜNCÜ YIL HASTANESİ	0,00	5
ANKARA	ÖZELTOBB-ETÜ HASTANESİ	0,01	13
ANKARA	TOPLAM	6,90	12.945

Tablo 78. Ulusal Zehir Danışma Merkezine Başvuran Vakaların Arayan Yere Göre Dağılımı, 2020 Yılı (Devamı)

İL	ARAYAN YER	YÜZDE	SAYI
ANTALYA	112 ACİL AMBULANS	0,00	1
ANTALYA	AKDENİZ ÜNİVERSİTESİ GENETİK HASTALIKLARI TANI MERKEZİ	0,01	18
ANTALYA	ANTALYA AKDENİZ ÜNİVERSİTESİ SAĞLIK ARAŞTIRMA VE UYGULAMA MERKEZİ(HASTANE)	0,24	451
ANTALYA	ANTALYA AKSEKİ İLÇE DEVLET HASTANESİ	0,01	14
ANTALYA	ANTALYA ALANYA 029 NOLU AİLE HEKİMLİĞİ BİRİMİ	0,00	1
ANTALYA	ANTALYA ALANYA AVSALLAR AİLE SAĞLIĞI MERKEZİ	0,00	1
ANTALYA	ANTALYA ALANYA DEVLET HASTANESİ	0,03	65
ANTALYA	ANTALYA ATATÜRK DEVLET HASTANESİ	0,16	309
ANTALYA	ANTALYA BAŞKENT ÜNİVERSİTESİ ALANYA UYGULAMA VE ARAŞTIRMA MERKEZİ	0,05	99
ANTALYA	ANTALYA DEMRE DEVLET HASTANESİ	0,06	105
ANTALYA	ANTALYA EAH DURALİLER (UNCALI-SİTELER) SEMT POLİKLİNİĞİ	0,00	4
ANTALYA	ANTALYA ELMALI DEVLET HASTANESİ	0,06	108
ANTALYA	ANTALYA FİNİKE DEVLET HASTANESİ	0,07	128
ANTALYA	ANTALYA GAZİPAŞA DEVLET HASTANESİ	0,06	114
ANTALYA	ANTALYA İL AMBULANS SERVİSİ KOMUTA KONTROL MERKEZİ	0,00	1
ANTALYA	ANTALYA KAŞ DEVLET HASTANESİ	0,06	118
ANTALYA	ANTALYA KAŞ GÖMBE AİLE SAĞLIĞI MERKEZİ	0,00	2
ANTALYA	ANTALYA KAŞ YEŞİLKÖY AİLE SAĞLIĞI MERKEZİ	0,00	2
ANTALYA	ANTALYA KEMER DEVLET HASTANESİ	0,05	96
ANTALYA	ANTALYA KEMER KUZDERE AİLE SAĞLIĞI MERKEZİ	0,00	1
ANTALYA	ANTALYA KEPEZ DEVLET HASTANESİ	0,50	936
ANTALYA	ANTALYA KORKUTELİ DEVLET HASTANESİ	0,04	70
ANTALYA	ANTALYA KUMLUCA DEVLET HASTANESİ	0,07	127
ANTALYA	ANTALYA MANAVGAT 006 NOLU AİLE HEKİMLİĞİ BİRİMİ	0,00	1
ANTALYA	ANTALYA MANAVGAT DEVLET HASTANESİ	0,19	363
ANTALYA	ANTALYA ÖZEL ANADOLU HASTANESİ	0,02	36
ANTALYA	ANTALYA SERİK DEVLET HASTANESİ	0,17	313
ANTALYA	ANTALYA T.C. SB. SBÜ. ANTALYA EAH	0,48	898
ANTALYA	DİĞER / BİLİNMEYEN	0,06	119
ANTALYA	DİĞER SAĞLIK KURULUŞLARI	0,11	202

Tablo 78. Ulusal Zehir Danışma Merkezine Başvuran Vakaların Arayan Yere Göre Dağılımı, 2020 Yılı (Devamı)

İL	ARAYAN YER	YÜZDE	SAYI
ANTALYA	EV	0,41	778
ANTALYA	İŞYERİ	0,00	3
ANTALYA	ÖZEL AKDENİZ HASTANESİ	0,02	32
ANTALYA	ÖZEL AKDENİZ ŞİFA HASTANESİ	0,03	65
ANTALYA	ÖZEL AKDENİZ ŞİFA KONYAALTI TIP MERKEZİ	0,01	26
ANTALYA	ÖZEL ALANYA ANADOLU HASTANESİ	0,02	38
ANTALYA	ÖZEL ALANYA ŞİFA TIP MERKEZİ	0,00	3
ANTALYA	ÖZEL ANADOLU HASTANESİ	0,02	40
ANTALYA	ÖZEL ANTALYA MEYDAN TIP MERKEZİ	0,00	3
ANTALYA	ÖZEL ANTALYA YAŞAM HASTANESİ	0,03	59
ANTALYA	ÖZEL ASPENDOS AĞIZ VE DİŞ SAĞLIĞI POLİKLİNİĞİ	0,00	1
ANTALYA	ÖZEL ASPENDOS ANADOLU HASTANESİ	0,03	48
ANTALYA	ÖZEL BİLGİ HASTANESİ	0,00	6
ANTALYA	ÖZEL HİSAR TIP MERKEZİ	0,00	1
ANTALYA	ÖZEL KEMER YAŞAM HASTANESİ	0,00	7
ANTALYA	ÖZEL LARA ANADOLU HASTANESİ	0,04	74
ANTALYA	ÖZEL MANAVGAT ESLEM HASTANESİ	0,01	18
ANTALYA	ÖZEL MANAVGAT YAŞAM HASTANESİ	0,02	31
ANTALYA	ÖZEL MEDİ YAŞAM HASTANESİ	0,01	21
ANTALYA	ÖZEL MEDİCALPARK ANTALYA HASTANE KOMPLEKSİ (GENEL HASTANE-DAL HASTANESİ)	0,03	61
ANTALYA	ÖZEL MEDSTAR ANTALYA HASTANESİ	0,01	19
ANTALYA	ÖZEL MEDSTAR TOPÇULAR HASTANESİ	0,03	47
ANTALYA	ÖZEL MEMORIAL ANTALYA HASTANESİ	0,01	15
ANTALYA	ÖZEL OFM ANTALYA HASTANESİ	0,04	74
ANTALYA	ÖZEL OLİMPOS HASTANESİ	0,07	126
ANTALYA	ÖZEL OPERA YAŞAM HASTANESİ	0,03	57
ANTALYA	ÖZEL ŞELELE TIP MERKEZİ	0,01	17
ANTALYA	ÖZEL UNCALI MEYDAN HASTANESİ	0,03	51
ANTALYA	ÖZEL VİTALE KADIN HASTALIKLARI VE DOĞUM HASTANESİ	0,00	4
ANTALYA	ÖZELALANYA YAŞAM HASTANESİ	0,03	50
ANTALYA	SİDE ÖZEL ANADOLU HASTANESİ	0,01	22
ANTALYA	YURT	0,00	1
ANTALYA	TOPLAM	3,47	6.501

Tablo 78. Ulusal Zehir Danışma Merkezine Başvuran Vakaların Arayan Yere Göre Dağılımı, 2020 Yılı (Devamı)

İL	ARAYAN YER	YÜZDE	SAYI
ARDAHAN	ARDAHAN ÇILDIR ENTEGRE SAĞLIK MERKEZİ	0,00	6
ARDAHAN	ARDAHAN ÇILDIR TOPLUM SAĞLIĞI MERKEZİ	0,00	2
ARDAHAN	ARDAHAN DAMAL ENTEGRE SAĞLIK MERKEZİ	0,00	2
ARDAHAN	ARDAHAN DAMAL TOPLUM SAĞLIĞI MERKEZİ	0,00	4
ARDAHAN	DİĞER / BİLİNMEYEN	0,00	4
ARDAHAN	EV	0,01	12
ARDAHAN	T.C. SB ARDAHAN DEVLET HASTANESİ	0,05	93
ARDAHAN	T.C. SB GÖLE DEVLET HASTANESİ	0,03	49
ARDAHAN	T.C. SB POSOF İLÇE DEVLET HASTANESİ	0,00	2
ARDAHAN	TOPLAM	0,09	174

İL	ARAYAN YER	YÜZDE	SAYI
ARTVİN	ARTVİN ARDANUÇ İLÇE DEVLET HASTANESİ	0,01	14
ARTVİN	ARTVİN ARHAVİ DEVLET HASTANESİ	0,02	41
ARTVİN	ARTVİN BORÇKA DEVLET HASTANESİ	0,01	26
ARTVİN	ARTVİN DEVLET HASTANESİ	0,03	48
ARTVİN	ARTVİN HOPA DEVLET HASTANESİ	0,02	41
ARTVİN	ARTVİN HOPA TOPLUM SAĞLIĞI MERKEZİ	0,00	1
ARTVİN	ARTVİN MURGUL İLÇE DEVLET HASTANESİ	0,01	12
ARTVİN	ARTVİN ŞAVŞAT DEVLET HASTANESİ	0,02	35
ARTVİN	ARTVİN YUSUFELİ DEVLET HASTANESİ	0,02	32
ARTVİN	DİĞER / BİLİNMEYEN	0,00	5
ARTVİN	DİĞER SAĞLIK KURULUŞLARI	0,00	1
ARTVİN	EV	0,01	24
ARTVİN	İŞYERİ	0,00	1
ARTVİN	TOPLAM	0,15	281

Tablo 78. Ulusal Zehir Danışma Merkezine Başvuran Vakaların Arayan Yere Göre Dağılımı, 2020 Yılı (Devamı)

İL	ARAYAN YER	YÜZDE	SAYI
AYDIN	112 ACİL AMBULANS	0,00	1
AYDIN	112 ACİL KOMUTA	0,00	2
AYDIN	AİLE SAĞLIĞI MERKEZİ	0,00	1
AYDIN	AYDIN ADNAN MENDERES ÜNİVERSİTESİ ARAŞTIRMA VE UYGULAMA HASTANESİ	0,29	551
AYDIN	AYDIN ADNAN MENDERES ÜNİVERSİTESİ DİŞ HEKİMLİĞİ FAKÜLTESİ	0,00	1
AYDIN	AYDIN ATATÜRK DEVLET HASTANESİ	0,04	70
AYDIN	AYDIN BOZDOĞAN RASİM MENTEŞE İLÇE DEVLET HASTANESİ	0,01	21
AYDIN	AYDIN BUHARKENT İLÇE DEVLET HASTANESİ	0,00	5
AYDIN	AYDIN ÇİNE DEVLET HASTANESİ	0,03	64
AYDIN	AYDIN DEVLET HASTANESİ	0,07	138
AYDIN	AYDIN DİDİM DEVLET HASTANESİ	0,06	117
AYDIN	AYDIN GERMENCİK DEVLET HASTANESİ	0,02	38
AYDIN	AYDIN KADIN DOĞUM VE ÇOCUK HASTALIKLARI HASTANESİ	0,13	243
AYDIN	AYDIN KARACASU İLÇE DEVLET HASTANESİ	0,01	13
AYDIN	AYDIN KARPUZLU İLÇE DEVLET HASTANESİ	0,00	5
AYDIN	AYDIN KÖŞK 009 NOLU AİLE HEKİMLİĞİ BİRİMİ	0,00	1
AYDIN	AYDIN KÖŞK İLÇE DEVLET HASTANESİ	0,01	10
AYDIN	AYDIN KUŞADASI DEVLET HASTANESİ	0,09	171
AYDIN	AYDIN KUŞADASI GÜZELÇAMLI HÜSEYİN ARSLAN ASM	0,00	1
AYDIN	AYDIN KUYUCAK İLÇE DEVLET HASTANESİ	0,00	2
AYDIN	AYDIN KUYUCAK PAMUKÖREN AİLE SAĞLIĞI MERKEZİ	0,00	1
AYDIN	AYDIN NAZİLLİ DEVLET HASTANESİ	0,13	247
AYDIN	AYDIN SÖKE BAĞARASI AİLE SAĞLIĞI MERKEZİ	0,00	3
AYDIN	AYDIN SÖKE FEHİME FAİK KOCAGÖZ DEVLET HASTANESİ	0,08	143
AYDIN	AYDIN SULTANHİSAR AİLE SAĞLIĞI MERKEZİ	0,00	3
AYDIN	AYDIN SULTANHİSAR TOPLUM SAĞLIĞI MERKEZİ	0,00	1

Tablo 78. Ulusal Zehir Danışma Merkezine Başvuran Vakaların Arayan Yere Göre Dağılımı, 2020 Yılı (Devamı)

İL	ARAYAN YER	YÜZDE	SAYI
AYDIN	AYDIN YENİPAZAR İLÇE DEVLET HASTANESİ	0,00	1
AYDIN	DİĞER / BİLİNMEYEN	0,02	45
AYDIN	DİĞER SAĞLIK KURULUŞLARI	0,01	11
AYDIN	EV	0,22	418
AYDIN	ÖZEL EGEMED HASTANESİ	0,01	26
AYDIN	ÖZEL REFERANS HASTANESİ	0,02	34
AYDIN	TOPLAM	1,27	2.388

İL	ARAYAN YER	YÜZDE	SAYI
BALIKESİR	112 ACİL	0,00	2
BALIKESİR	112 ACİL AMBULANS	0,00	2
BALIKESİR	112 ACİL KOMUTA	0,00	1
BALIKESİR	BALIKESİR BALYA İLÇE DEVLET HASTANESİ	0,00	3
BALIKESİR	BALIKESİR EDREMİT 11 NOLU AYŞE ALİ EĞRİTEPE ASM	0,00	1
BALIKESİR	BALIKESİR ERDEK DENİZ ÜS KOMUTANLIĞI 01 NOLU BİRİNCİ BASAMAK ASKERİ SAĞLIK BİRİMİ	0,00	1
BALIKESİR	BALIKESİR GÖMEÇ İLÇE DEVLET HASTANESİ	0,00	2
BALIKESİR	BALIKESİR GÖNEN 2 NOLU ACİL SAĞLIK HİZMETLERİ İSTASYONU	0,00	1
BALIKESİR	BALIKESİR KADIN DOĞUM VE ÇOCUK HASTALIKLARI HASTANESİ	0,00	1
BALIKESİR	BALIKESİR KEPSUT İLÇE DEVLET HASTANESİ	0,00	8
BALIKESİR	BALIKESİR MARMARA 002 NOLU AİLE HEKİMLİĞİ BİRİMİ	0,00	1
BALIKESİR	BALIKESİR MARMARA 02 NOLU SARAYLAR ASM	0,00	5
BALIKESİR	BALIKESİR MARMARA 03 NOLU AVŞA NEBAHAT TANOR AİLE SAĞLIĞI MERKEZİ	0,00	1
BALIKESİR	BALIKESİR MARMARA 2 NOLU (AVŞA ADASI) ACİL SAĞLIK HİZMETLERİ İSTASYONU	0,00	2
BALIKESİR	BALIKESİR MARMARA AVŞA TÜRKELİ SAĞLIK OCAĞI	0,00	6
BALIKESİR	BALIKESİR MARMARA İLÇE DEVLET HASTANESİ	0,00	2
BALIKESİR	BALIKESİR ÜNİVERSİTESİ SAĞLIK UYGULAMA VE ARAŞTIRMA MERKEZİ	0,05	85
BALIKESİR	BANDIRMA DEVLET HASTANESİ TIBBİ BİYOKİMYA LABORATUVARI	0,00	2
BALIKESİR	DİĞER / BİLİNMEYEN	0,02	41

Tablo 78. Ulusal Zehir Danışma Merkezine Başvuran Vakaların Arayan Yere Göre Dağılımı, 2020 Yılı (Devamı)

İL	ARAYAN YER	YÜZDE	SAYI
BALIKESİR	DİĞER SAĞLIK KURULUŞLARI	0,00	7
BALIKESİR	ECZANE	0,00	2
BALIKESİR	EV	0,16	303
BALIKESİR	İŞYERİ	0,00	2
BALIKESİR	ÖZEL BANDIRMA ROYAL HASTANESİ	0,01	11
BALIKESİR	ÖZEL EDREMIT KÖRFEZ HASTANESİ	0,03	49
BALIKESİR	ÖZEL EKİN TIP MERKEZİ	0,00	8
BALIKESİR	ÖZEL İZMİRYOLU SEVGİ HASTANESİ	0,00	6
BALIKESİR	ÖZEL SEVGİ HASTANESİ	0,00	6
BALIKESİR	T.C. SB AYVALIK DEVLET HASTANESİ	0,12	218
BALIKESİR	T.C. SB BALIKESİR ATATÜRK ŞEHİR HASTANESİ	0,22	417
BALIKESİR	T.C. SB BALIKESİR DEVLET HASTANESİ	0,09	175
BALIKESİR	T.C. SB Balya İlçe Devlet Hastanesi	0,00	6
BALIKESİR	T.C. SB BANDIRMA DEVLET HASTANESİ	0,20	374
BALIKESİR	T.C. SB BİGADIÇ DEVLET HASTANESİ	0,03	48
BALIKESİR	T.C. SB BURHANİYE DEVLET HASTANESİ	0,06	121
BALIKESİR	T.C. SB DURSUNBEY DEVLET HASTANESİ	0,03	65
BALIKESİR	T.C. SB EDREMIT DEVLET HASTANESİ	0,20	379
BALIKESİR	T.C. SB ERDEK NEYYİRE SITKI DEVLET HASTANESİ	0,04	67
BALIKESİR	T.C. SB GÖMEÇ İLÇE DEVLET HASTANESİ	0,01	10
BALIKESİR	T.C. SB GÖNEN DEVLET HASTANESİ	0,11	201
BALIKESİR	T.C. SB HAVRAN DEVLET HASTANESİ	0,01	25
BALIKESİR	T.C. SB İVRİNDİ DEVLET HASTANESİ	0,03	64
BALIKESİR	T.C. SB KEPSUT İLÇE DEVLET HASTANESİ	0,01	24
BALIKESİR	T.C. SB MANYAS DEVLET HASTANESİ	0,01	28
BALIKESİR	T.C. SB MARMARA İLÇE DEVLET HASTANESİ	0,00	7
BALIKESİR	T.C. SB SAVAŞTEPE DEVLET HASTANESİ	0,03	52
BALIKESİR	T.C. SB SINDIRGI DEVLET HASTANESİ	0,03	54
BALIKESİR	T.C. SB SUSURLUK DEVLET HASTANESİ	0,05	89
BALIKESİR	TOPLAM	1,59	2.985

Tablo 78. Ulusal Zehir Danışma Merkezine Başvuran Vakaların Arayan Yere Göre Dağılımı, 2020 Yılı (Devamı)

İL	ARAYAN YER	YÜZDE	SAYI
BARTIN	BARTIN KURUCAŞİLE ENTEGRE SAĞLIK MERKEZİ	0,00	1
BARTIN	BARTIN KURUCAŞİLE TOPLUM SAĞLIĞI MERKEZİ	0,00	5
BARTIN	BARTIN MERKEZ KOZCAĞIZ AİLE SAĞLIĞI MERKEZİ	0,00	2
BARTIN	BARTIN ULUS 8 NOLU AİLE HEKİMLİĞİ BİRİMİ	0,00	1
BARTIN	BARTIN ULUS DEVLET HASTANESİ	0,00	6
BARTIN	BARTIN ULUS İLÇE DEVLET HASTANESİ AĞAKÖY SAĞLIK EVİ	0,00	1
BARTIN	DİĞER / BİLİNMEYEN	0,00	4
BARTIN	EV	0,02	38
BARTIN	ÖZEL AKTIP TIP MERKEZİ	0,00	1
BARTIN	T.C. SB AMASRA İLÇE DEVLET HASTANESİ	0,00	2
BARTIN	T.C. SB BARTIN DEVLET HASTANESİ	0,27	503
BARTIN	T.C. SB ULUS ŞEHİT PİYADE ER HASAN HÜSEYİN OĞUZ İLÇE DEVLET HASTANESİ	0,00	5
BARTIN	TOPLAM	0,30	569

İL	ARAYAN YER	YÜZDE	SAYI
BATMAN	112 ACİL KOMUTA	0,00	1
BATMAN	BATMAN BEŞİRİ İLÇE SAĞLIK MÜDÜRLÜĞÜ	0,00	1
BATMAN	BATMAN İL SAĞLIK MÜDÜRLÜĞÜ	0,00	1
BATMAN	BATMAN KOZLUK KAPLICA TAŞLIDERE AİLE SAĞLIĞI MERKEZİ	0,00	1
BATMAN	BATMAN SASON YÜCEBAĞ AİLE SAĞLIĞI MERKEZİ	0,00	1
BATMAN	DİĞER / BİLİNMEYEN	0,01	14
BATMAN	DİĞER SAĞLIK KURULUŞLARI	0,00	3
BATMAN	EV	0,09	161
BATMAN	ÖZEL BATMAN DÜNYA HASTANESİ	0,04	78
BATMAN	ÖZEL BATMAN HASTANESİ	0,01	25
BATMAN	ÖZEL BATMAN YAŞAM HASTANESİ	0,02	35
BATMAN	ÖZEL MEDICAL PARK BATMAN HASTANESİ	0,02	45

Tablo 78. Ulusal Zehir Danışma Merkezine Başvuran Vakaların Arayan Yere Göre Dağılımı, 2020 Yılı (Devamı)

İL	ARAYAN YER	YÜZDE	SAYI
BATMAN	ÖZEL ZİLAN HASTANESİ	0,01	20
BATMAN	T.C. SB BATMAN BÖLGE DEVLET HASTANESİ	0,12	216
BATMAN	T.C. SB BATMAN BÖLGE DEVLET HASTANESİ BAYINDIR SEMT POLİKLİNİĞİ	0,00	1
BATMAN	T.C. SB BATMAN KADIN DOĞUM VE ÇOCUK HASTALIKLARI HASTANESİ	0,28	516
BATMAN	T.C. SB BEŞİRİ İLÇE DEVLET HASTANESİ	0,03	59
BATMAN	T.C. SB GERCÜŞ DEVLET HASTANESİ	0,04	72
BATMAN	T.C. SB HASANKEYF İLÇE DEVLET HASTANESİ	0,00	9
BATMAN	T.C. SB KOZLUK DEVLET HASTANESİ	0,05	100
BATMAN	T.C. SB SASON DEVLET HASTANESİ	0,04	67
BATMAN	TOPLAM	0,76	1.426

İL	ARAYAN YER	YÜZDE	SAYI
BAYBURT	BAYBURT DEMİRÖZÜ ENTEGRE SAĞLIK MERKEZİ	0,0	5
BAYBURT	DİĞER / BİLİNMEYEN	0,00	2
BAYBURT	EV	0,01	10
BAYBURT	T.C. SB BAYBURT DEVLET HASTANESİ	0,06	118
BAYBURT	TOPLAM	0,07	135

İL	ARAYAN YER	YÜZDE	SAYI
BİLECİK	BİLECİK GÖLPAZARI İLÇE DEVLET HASTANESİ	0,00	6
BİLECİK	BİLECİK İNHİSAR İLÇE DEVLET HASTANESİ	0,00	5
BİLECİK	BİLECİK OSMANELİ İLÇE HASTANESİ	0,00	3
BİLECİK	BİLECİK PAZARYERİ İLÇE DEVLET HASTANESİ	0,00	4
BİLECİK	BİLECİK YENİPAZAR İLÇE DEVLET HASTANESİ	0,00	2
BİLECİK	DİĞER / BİLİNMEYEN	0,00	2
BİLECİK	EV	0,02	37
BİLECİK	SÖĞÜT DEVLET HASTANESİ GÖZETİMLİ HİZMET LABORATUVARI	0,00	1

Tablo 78. Ulusal Zehir Danışma Merkezine Başvuran Vakaların Arayan Yere Göre Dağılımı, 2020 Yılı (Devamı)

İL	ARAYAN YER	YÜZDE	SAYI
BİLECİK	T.C. SB BİLECİK DEVLET HASTANESİ	0,09	173
BİLECİK	T.C. SB BOZÜYÜK DEVLET HASTANESİ	0,08	152
BİLECİK	T.C. SB GÖLPAZARI İLÇE DEVLET HASTANESİ	0,01	16
BİLECİK	T.C. SB İNHİSAR İLÇE DEVLET HASTANESİ	0,00	4
BİLECİK	T.C. SB OSMANELİ MUSTAFA SELAHATTİN ÇETİNTAŞ DEVLET HASTANESİ	0,03	59
BİLECİK	T.C. SB PAZARYERİ İLÇE DEVLET HASTANESİ	0,01	26
BİLECİK	T.C. SB SÖĞÜT DEVLET HASTANESİ	0,04	70
BİLECİK	T.C. SB YENİPAZAR İLÇE DEVLET HASTANESİ	0,00	3
BİLECİK	TOPLAM	0,30	563

İL	ARAYAN YER	YÜZDE	SAYI
BİNGÖL	112 ACİL KOMUTA	0,00	2
BİNGÖL	ADAKLI İLÇE DEVLET HASTANESİ	0,00	1
BİNGÖL	BİNGÖL ADAKLI İLÇE ENTEGRE DEVLET HASTANESİ	0,00	2
BİNGÖL	BİNGÖL KADIN DOĞUM VE ÇOCUK HASTALIKLARI HASTANESİ	0,01	28
BİNGÖL	BİNGÖL KIĞI İLÇE DEVLET HASTANESİ SIRMAÇEK SAĞLIK EVİ	0,00	1
BİNGÖL	BİNGÖL MERKEZ 34 NOLU ILICALAR AİLE HEKİMLİĞİ BİRİMİ	0,00	1
BİNGÖL	BİNGÖL MERKEZ 49. KOMANDO TUGAY KOMUTANLIĞI ASKERİ SAĞLIK BİRİMİ	0,00	1
BİNGÖL	BİNGÖL SOLHAN MERKEZ AİLE SAĞLIĞI MERKEZİ	0,00	1
BİNGÖL	BİNGÖL YAYLADERE TOPLUM SAĞLIĞI MERKEZİ	0,00	1
BİNGÖL	DİĞER / BİLİNMEYEN	0,00	6
BİNGÖL	EV	0,03	55
BİNGÖL	GENÇ İLÇE DEVLET HASTANESİ	0,00	1
BİNGÖL	ÖZEL BİNGÖL HASTANESİ	0,00	1
BİNGÖL	SOLHAN DEVLET HASTANESİ	0,00	2
BİNGÖL	T.C. SB ADAKLI İLÇE DEVLET HASTANESİ	0,00	7
BİNGÖL	T.C. SB AHLAT DEVLET HASTANESİ	0,00	1

Tablo 78. Ulusal Zehir Danışma Merkezine Başvuran Vakaların Arayan Yere Göre Dağılımı, 2020 Yılı (Devamı)

İL	ARAYAN YER	YÜZDE	SAYI
BİNGÖL	T.C. SB BİNGÖL DEVLET HASTANESİ	0,12	219
BİNGÖL	T.C. SB BİNGÖL KADIN DOĞUM VE ÇOCUK HASTALIKLARI HASTANESİ	0,10	191
BİNGÖL	T.C. SB GENÇ DEVLET HASTANESİ	0,05	97
BİNGÖL	T.C. SB KARLIOVA DEVLET HASTANESİ	0,02	41
BİNGÖL	T.C. SB KIĞI İLÇE DEVLET HASTANESİ	0,01	18
BİNGÖL	T.C. SB SOLHAN DEVLET HASTANESİ	0,05	97
BİNGÖL	TOPLAM	0,41	774

İL	ARAYAN YER	YÜZDE	SAYI
BİTLİS	BİTLİS AHLAT OVAKIŞLA AİLE SAĞLIĞI MERKEZİ	0,00	1
BİTLİS	BİTLİS GÜROYMAK 13 NOLU AİLE HEKİMLİĞİ BİRİMİ	0,00	1
BİTLİS	BİTLİS İL AMBULANS SERVİSİ KOMUTA KONTROL MERKEZİ	0,00	1
BİTLİS	BİTLİS MERKEZ 1 NOLU AİLE SAĞLIĞI MERKEZİ	0,00	1
BİTLİS	BİTLİS MERKEZ 5 NOLU (AÇSAP) AİLE SAĞLIĞI MERKEZİ	0,00	1
BİTLİS	BİTLİS MERKEZ 7 NOLU TOKİ AİLE SAĞLIĞI MERKEZİ	0,00	2
BİTLİS	DİĞER / BİLİNMEYEN	0,00	4
BİTLİS	DİĞER SAĞLIK KURULUŞLARI	0,00	1
BİTLİS	EV	0,03	57
BİTLİS	ÖZEL TATVAN CAN HASTANESİ	0,01	20
BİTLİS	T.C. SB ADİLCEVAZ ONKOLOJİ HASTANESİ	0,02	44
BİTLİS	T.C. SB AHLAT DEVLET HASTANESİ	0,06	109
BİTLİS	T.C. SB BİTLİS DEVLET HASTANESİ	0,08	141
BİTLİS	T.C. SB GÜROYMAK DEVLET HASTANESİ	0,05	86
BİTLİS	T.C. SB HİZAN DEVLET HASTANESİ	0,02	43
BİTLİS	T.C. SB MUTKI İLÇE DEVLET HASTANESİ	0,01	26
BİTLİS	T.C. SB TATVAN DEVLET HASTANESİ	0,06	113
BİTLİS	TOPLAM	0,35	651

Tablo 78. Ulusal Zehir Danışma Merkezine Başvuran Vakaların Arayan Yere Göre Dağılımı, 2020 Yılı (Devamı)

İL	ARAYAN YER	YÜZDE	SAYI
BOLU	112 ACİL KOMUTA	0,00	2
BOLU	BOLU ABANT İZZET BAYSAL ÜNİVERSİTESİ DIŞ HEKİMLİĞİ FAKÜLTESİ HASTANESİ	0,00	2
BOLU	BOLU DÖRTDİVAN TOPLUM SAĞLIĞI MERKEZİ	0,00	1
BOLU	BOLU KIBRISCIK ENTEGRE SAĞLIK MERKEZİ	0,00	9
BOLU	BOLU MERKEZ KÜLTÜR MAHALLESİ İZZET BAYSAL AİLE SAĞLIĞI MERKEZİ	0,00	3
BOLU	BOLU MERKEZ TOPLUM SAĞLIĞI MERKEZİ ÇOCUK ERGEN KADIN VE ÜREME SAĞLIĞI BİRİMİ	0,00	1
BOLU	BOLU SEBEN ENTEGRE SAĞLIK MERKEZİ	0,00	1
BOLU	BOLU SEBEN TOPLUM SAĞLIĞI MERKEZİ	0,00	1
BOLU	DİĞER / BİLİNMEYEN	0,00	5
BOLU	DİĞER SAĞLIK KURULUŞLARI	0,00	9
BOLU	EV	0,04	73
BOLU	ÖZEL ÇAĞSU HASTANESİ	0,00	9
BOLU	T.C. SB ABANT İZZET BAYSAL ÜNİVERSİTESİ İZZET BAYSAL EAH	0,11	210
BOLU	T.C. SB ABANT İZZET BAYSAL ÜNİVERSİTESİ RUH SAĞLIĞI VE HASTALIKLARI EAH	0,01	11
BOLU	T.C. SB BOLU İZZET BAYSAL DEVLET HASTANESİ	0,16	296
BOLU	T.C. SB GEREDE DEVLET HASTANESİ	0,06	110
BOLU	T.C. SB GÖYNÜK ŞEHİT ZİYA SARP KAYA İLÇE DEVLET HASTANESİ	0,01	20
BOLU	T.C. SB MENGEN İLÇE DEVLET HASTANESİ	0,02	40
BOLU	T.C. SB MUDURNU İLÇE DEVLET HASTANESİ	0,02	31
BOLU	T.C. SB SBÜ BURSA YÜKSEK İHTİSAS EAH	0,00	2
BOLU	T.C. SB YENİÇAĞA İLÇE DEVLET HASTANESİ	0,00	3
BOLU	THSK BOLU DÖRTDİVAN TOPLUM SAĞLIĞI MERKEZİ	0,00	3
BOLU	THSK BOLU KIBRISCIK TOPLUM SAĞLIĞI MERKEZİ	0,00	3
BOLU	THSK BOLU SEBEN TOPLUM SAĞLIĞI MERKEZİ	0,00	4
BOLU	YURT	0,00	1
BOLU	TOPLAM	0,45	850

Tablo 78. Ulusal Zehir Danışma Merkezine Başvuran Vakaların Arayan Yere Göre Dağılımı, 2020 Yılı (Devamı)

İL	ARAYAN YER	YÜZDE	SAYI
BURDUR	AİLE SAĞLIĞI MERKEZİ	0,00	2
BURDUR	BURDUR AĞLASUN İLÇE DEVLET HASTANESİ	0,00	4
BURDUR	BURDUR ALTINYAYLA 1 NOLU AİLE HEKİMLİĞİ BİRİMİ	0,00	2
BURDUR	BURDUR ÇAVDIR İLÇE DEVLET HASTANESİ	0,00	1
BURDUR	BURDUR ÇAVDIR SÖĞÜT AİLE SAĞLIĞI MERKEZİ	0,00	1
BURDUR	BURDUR KEMER 1 NOLU AİLE HEKİMLİĞİ BİRİMİ	0,00	2
BURDUR	BURDUR KEMER MERKEZ AİLE SAĞLIĞI MERKEZİ	0,00	1
BURDUR	BURDUR MERKEZ 58.PİYADE ALAY KOMUTANLIĞI BİRİNCİ BASAMAK ASKERİ SAĞLIK BİRİMİ	0,00	1
BURDUR	BURDUR TEFENNİ İLÇE DEVLET HASTANESİ	0,01	13
BURDUR	DİĞER / BİLİNMEYEN	0,00	2
BURDUR	DİĞER SAĞLIK KURULUŞLARI	0,00	7
BURDUR	EV	0,03	64
BURDUR	T.C. SB AĞLASUN İLÇE DEVLET HASTANESİ	0,00	8
BURDUR	T.C. SB BUCAK DEVLET HASTANESİ	0,14	271
BURDUR	T.C. SB BURDUR DEVLET HASTANESİ	0,13	235
BURDUR	T.C. SB ÇAVDIR İLÇE DEVLET HASTANESİ	0,01	13
BURDUR	T.C. SB GÖLHİSAR DEVLET HASTANESİ	0,02	44
BURDUR	T.C. SB KARAMANLI İLÇE DEVLET HASTANESİ	0,02	30
BURDUR	T.C. SB TEFENNİ İLÇE DEVLET HASTANESİ	0,01	24
BURDUR	T.C. SB YEŞİLOVA DEVLET HASTANESİ	0,01	20
BURDUR	TOPLAM	0,40	745

Tablo 78. Ulusal Zehir Danışma Merkezine Başvuran Vakaların Arayan Yere Göre Dağılımı, 2020 Yılı (Devamı)

İL	ARAYAN YER	YÜZDE	SAYI
BURSA	112 ACİL AMBULANS	0,00	2
BURSA	112 ACİL KOMUTA	0,00	1
BURSA	BURSA BÜYÜKORHAN İLÇE DEVLET HASTANESİ	0,00	3
BURSA	BURSA ÇEKİRGE DEVLET HASTANESİ DOSAB SEMT POLİKLİNİĞİ	0,00	2
BURSA	BURSA GEMLİK 32 NOLU AİLE HEKİMLİĞİ BİRİMİ	0,00	1
BURSA	BURSA HARMANCIK İLÇE DEVLET HASTANESİ	0,00	4
BURSA	BURSA KELES İLÇE DEVLET HASTANESİ	0,00	5
BURSA	BURSA MUSTAFA KEMAL PAŞA 32 NOLU AİLE HEKİMLİĞİ BİRİMİ	0,00	1
BURSA	BURSA OSMANGAZİ 1 NOLU ALACAHIRKA AİLE SAĞLIĞI MERKEZİ	0,00	1
BURSA	BURSA OSMANGAZİ 20 NOLU AKPINAR AİLE SAĞLIĞI MERKEZİ	0,00	1
BURSA	BURSA ULUDAĞ ÜNİVERSİTESİ SAĞLIK UYGULAMA VE ARAŞTIRMA MERKEZİ	0,24	449
BURSA	BURSA YÜKSEK İHTİSAS EAH GÜRSU SEMT POLİKLİNİĞİ	0,00	5
BURSA	BURSA YÜKSEK İHTİSAS EAH KESTEL SEMT POLİKLİNİĞİ	0,00	2
BURSA	DİĞER / BİLİNMEYEN	0,04	72
BURSA	DİĞER SAĞLIK KURULUŞLARI	0,02	46
BURSA	ECZANE	0,00	1
BURSA	EV	0,50	932
BURSA	İŞYERİ	0,00	5
BURSA	ÖZEL ACIBADEM BURSA HASTANESİ	0,02	35
BURSA	ÖZEL ARİTMİ İNEGÖL HASTANESİ	0,00	9
BURSA	ÖZEL ARİTMİ OSMANGAZİ HASTANESİ	0,01	18
BURSA	ÖZEL ATAKENT CERRAHİ TIP MERKEZİ	0,00	2
BURSA	ÖZEL BURSA ANADOLU HASTANESİ	0,02	31
BURSA	ÖZEL CEYLAN INTERNATIONAL HOSPİTAL	0,01	13
BURSA	ÖZEL CİHANGİR HASTANESİ	0,01	10
BURSA	ÖZEL DORUK ÖZEL BURSA HASTANESİ	0,02	32
BURSA	ÖZEL DORUK YILDIRIM HASTANESİ	0,01	23
BURSA	ÖZEL ESENTEPE HASTANESİ	0,00	6
BURSA	ÖZEL HAYAT HASTANESİ	0,01	25
BURSA	ÖZEL JİMER HASTANESİ	0,00	1

Tablo 78. Ulusal Zehir Danışma Merkezine Başvuran Vakaların Arayan Yere Göre Dağılımı, 2020 Yılı (Devamı)

İL	ARAYAN YER	YÜZDE	SAYI
BURSA	ÖZEL MEDİCABİL HASTANESİ	0,00	6
BURSA	ÖZEL MEDİCABİL YILDIRIM HASTANESİ	0,00	6
BURSA	ÖZEL MEDİCANA BURSA HASTANESİ	0,02	33
BURSA	ÖZEL PEMBEMAVİ HASTANESİ	0,00	1
BURSA	ÖZEL VM MEDİCALPARK BURSA HASTANESİ	0,01	13
BURSA	T.C. SB BURSA ALİ OSMAN SÖNMEZ ONKOLOJİ HASTANESİ	0,00	5
BURSA	T.C. SB BURSA DEVLET HASTANESİ	0,00	8
BURSA	T.C. SB BURSA DÖRTÇELİK ÇOCUK HASTALIKLARI HASTANESİ	0,18	340
BURSA	T.C. SB BURSA DR. AYTEN BOZKAYA SPASTİK ÇOCUKLAR HASTANESİ VE REHABİLİTASYON MERKEZİ	0,01	14
BURSA	T.C. SB BURSA ŞEHİR HASTANESİ	0,23	430
BURSA	T.C. SB BÜYÜKORHAN İLÇE DEVLET HASTANESİ	0,01	11
BURSA	T.C. SB ÇEKİRGE DEVLET HASTANESİ	0,13	247
BURSA	T.C. SB GEMLİK DEVLET HASTANESİ	0,10	195
BURSA	T.C. SB GÜRSU CÜNEYT YILDIZ DEVLET HASTANESİ	0,05	99
BURSA	T.C. SB HARMANCIK İLÇE DEVLET HASTANESİ	0,00	6
BURSA	T.C. SB İNEGÖL DEVLET HASTANESİ	0,22	418
BURSA	T.C. SB İZNIK DEVLET HASTANESİ	0,03	60
BURSA	T.C. SB KARACABEY DEVLET HASTANESİ	0,10	190
BURSA	T.C. SB KELES İLÇE DEVLET HASTANESİ	0,00	2
BURSA	T.C. SB KESTEL DEVLET HASTANESİ	0,09	164
BURSA	T.C. SB MUDANYA DEVLET HASTANESİ	0,09	166
BURSA	T.C. SB MUSTAFAKEMALPAŞA DEVLET HASTANESİ	0,07	133
BURSA	T.C. SB ORHANELİ DEVLET HASTANESİ	0,02	35
BURSA	T.C. SB ORHANGAZİ DEVLET HASTANESİ	0,09	160
BURSA	T.C. SB SBÜ BURSA YÜKSEK İHTİSAS EAH	0,72	1.347
BURSA	T.C. SB YENİŞEHİR DEVLET HASTANESİ	0,07	124
BURSA	ULUDAĞ ÜNİVERSİTESİ TIP FAKÜLTESİ HASTANESİ ÜYTE MERKEZİ	0,02	37
BURSA	TOPLAM	3,19	5.988

Tablo 78. Ulusal Zehir Danışma Merkezine Başvuran Vakaların Arayan Yere Göre Dağılımı, 2020 Yılı (Devamı)

İL	ARAYAN YER	YÜZDE	SAYI
ÇANAKKALE	112 ACİL AMBULANS	0,00	1
ÇANAKKALE	AİLE SAĞLIĞI MERKEZİ	0,00	3
ÇANAKKALE	ÇANAKKALE 18 MART ÜNİVERSİTESİ ARAŞTIRMA VE UYGULAMA HASTANESİ	0,08	149
ÇANAKKALE	ÇANAKKALE AYVACIK 2 NOLU (KÜÇÜKKUYU) ACİL SAĞLIK HİZMETLERİ İSTASYONU	0,00	2
ÇANAKKALE	ÇANAKKALE BOZCAADA TOPLUM SAĞLIĞI MERKEZİ	0,01	10
ÇANAKKALE	ÇANAKKALE ECEBAT İLÇE DEVLET HASTANESİ	0,00	4
ÇANAKKALE	ÇANAKKALE MERKEZ KEPEZ AİLE SAĞLIĞI MERKEZİ	0,00	1
ÇANAKKALE	ÇANAKKALE YENİCE 2 NOLU (KALKIM) ACİL SAĞLIK HİZMETLERİ İSTASYONU	0,00	1
ÇANAKKALE	DİĞER / BİLİNMEYEN	0,01	22
ÇANAKKALE	DİĞER SAĞLIK KURULUŞLARI	0,01	23
ÇANAKKALE	EV	0,08	154
ÇANAKKALE	İŞYERİ	0,00	4
ÇANAKKALE	ÖZEL BİGA CAN HASTANESİ	0,00	5
ÇANAKKALE	ÖZEL ÇANAKKALE ANADOLU HASTANESİ	0,00	7
ÇANAKKALE	T.C. SB AYVACIK DEVLET HASTANESİ	0,03	61
ÇANAKKALE	T.C. SB BAYRAMIÇ DEVLET HASTANESİ	0,03	54
ÇANAKKALE	T.C. SB BİGA DEVLET HASTANESİ	0,07	134
ÇANAKKALE	T.C. SB ÇAN DEVLET HASTANESİ	0,05	95
ÇANAKKALE	T.C. SB ÇANAKKALE MEHMET AKİF ERSOY DEVLET HASTANESİ	0,09	174
ÇANAKKALE	T.C. SB ECEBAT İLÇE DEVLET HASTANESİ	0,00	7
ÇANAKKALE	T.C. SB EZİNE DEVLET HASTANESİ	0,05	87
ÇANAKKALE	T.C. SB GELİBOLU ŞEHİT KORAY ONAY DEVLET HASTANESİ	0,03	52
ÇANAKKALE	T.C. SB GEMLİK DEVLET HASTANESİ	0,00	1
ÇANAKKALE	T.C. SB GÖKÇEADA DEVLET HASTANESİ	0,01	24
ÇANAKKALE	T.C. SB LÂPSEKİ DEVLET HASTANESİ	0,02	33
ÇANAKKALE	T.C. SB YENİCE DEVLET HASTANESİ	0,05	85
ÇANAKKALE	TOPLAM	0,64	1.193

Tablo 78. Ulusal Zehir Danışma Merkezine Başvuran Vakaların Arayan Yere Göre Dağılımı, 2020 Yılı (Devamı)

İL	ARAYAN YER	YÜZDE	SAYI
ÇANKIRI	ÇANKIRI DEVLET HASTANESİ	0,01	10
ÇANKIRI	ÇANKIRI KURŞUNLU DEVLET HASTANESİ	0,01	10
ÇANKIRI	ÇANKIRI ORTA İLÇE DEVLET HASTANESİ	0,00	1
ÇANKIRI	ÇANKIRI ÖZEL KARATEKİN HASTANESİ	0,02	33
ÇANKIRI	ÇANKIRI ŞABANÖZÜ DR. SAMİ BARAN İLÇE DEVLET HASTANESİ	0,00	2
ÇANKIRI	DİĞER / BİLİNMEYEN	0,00	1
ÇANKIRI	EV	0,02	33
ÇANKIRI	T.C. SB ATKARACALAR İLÇE DEVLET HASTANESİ	0,00	5
ÇANKIRI	T.C. SB ÇANKIRI DEVLET HASTANESİ	0,17	319
ÇANKIRI	T.C. SB ÇERKEŞ DEVLET HASTANESİ	0,02	44
ÇANKIRI	T.C. SB ILGAZ DEVLET HASTANESİ	0,03	51
ÇANKIRI	T.C. SB KIZILIRMAK İLÇE DEVLET HASTANESİ	0,00	6
ÇANKIRI	T.C. SB KURŞUNLU İLÇE DEVLET HASTANESİ	0,00	8
ÇANKIRI	T.C. SB ORTA İLÇE DEVLET HASTANESİ	0,00	5
ÇANKIRI	T.C. SB ŞABANÖZÜ DR. SAMİ BARAN İLÇE DEVLET HASTANESİ	0,01	10
ÇANKIRI	TOPLAM	0,29	538

İL	ARAYAN YER	YÜZDE	SAYI
ÇORUM	112 ACİL AMBULANS	0,00	1
ÇORUM	112 ACİL KOMUTA	0,00	5
ÇORUM	ÇORUM HİTİT ÜNİVERSİTESİ EROL OLÇOK EAH ÜYTE MERKEZİ	0,00	1
ÇORUM	ÇORUM LÂÇİN 001 NOLU AİLE HEKİM BİRİMİ	0,00	1
ÇORUM	ÇORUM LÂÇİN ENTEGRE SAĞLIK MERKEZİ	0,00	1
ÇORUM	ÇORUM LÂÇİN MERKEZ AİLE SAĞLIĞI MERKEZİ	0,00	1
ÇORUM	ÇORUM LÂÇİN TOPLUM SAĞLIĞI MERKEZİ	0,00	3

Tablo 78. Ulusal Zehir Danışma Merkezine Başvuran Vakaların Arayan Yere Göre Dağılımı, 2020 Yılı (Devamı)

İL	ARAYAN YER	YÜZDE	SAYI
ÇORUM	ÇORUM OĞUZLAR AİLE SAĞLIĞI MERKEZİ	0,00	1
ÇORUM	ÇORUM ÖZEL HASTANESİ	0,02	43
ÇORUM	ÇORUM T.C. SB HİTİT ÜNİVERSİTESİ ÇORUM EAH SEMT POLİKLİNİĞİ	0,00	1
ÇORUM	DİĞER / BİLİNMEYEN	0,01	10
ÇORUM	DİĞER SAĞLIK KURULUŞLARI	0,00	1
ÇORUM	EV	0,07	122
ÇORUM	İLÇE DEVLET HASTANESİ	0,00	1
ÇORUM	ÖZEL ELİTPARK HASTANESİ	0,04	71
ÇORUM	T.C. SB ALACA DEVLET HASTANESİ	0,04	70
ÇORUM	T.C. SB BAYAT DEVLET HASTANESİ	0,03	52
ÇORUM	T.C. SB BOĞAZKALE İLÇE DEVLET HASTANESİ	0,00	2
ÇORUM	T.C. SB ÇORUM GÖĞÜS HASTALIKLARI HASTANESİ	0,02	31
ÇORUM	T.C. SB DODURGA İLÇE HASTANESİ	0,00	1
ÇORUM	T.C. SB HİTİT ÜNİVERSİTESİ ÇORUM EROL OLÇOK EAH	0,28	518
ÇORUM	T.C. SB İSKİLİP ATIF HOCA DEVLET HASTANESİ	0,05	95
ÇORUM	T.C. SB KARGI AHMET HAMDİ AKPINAR İLÇE DEVLET HASTANESİ	0,00	5
ÇORUM	T.C. SB MECİTÖZÜ İLÇE DEVLET HASTANESİ	0,03	55
ÇORUM	T.C. SB OĞUZLAR İLÇE DEVLET HASTANESİ	0,00	9
ÇORUM	T.C. SB ORTAKÖY İLÇE DEVLET HASTANESİ	0,01	19
ÇORUM	T.C. SB OSMANCIK DEVLET HASTANESİ	0,03	63
ÇORUM	T.C. SB SUNGURLU DEVLET HASTANESİ	0,06	105
ÇORUM	T.C. SB UĞURLUDAĞ ŞEHİT SAMİ SAYGI İLÇE DEVLET HASTANESİ	0,00	5
ÇORUM	THSK ÇORUM LÂÇİN TOPLUM SAĞLIĞI MERKEZİ	0,00	3
ÇORUM	UĞURLUDAĞ İLÇE DEVLET HASTANESİ	0,00	4
ÇORUM	TOPLAM	0,69	1.300

Tablo 78. Ulusal Zehir Danışma Merkezine Başvuran Vakaların Arayan Yere Göre Dağılımı, 2020 Yılı (Devamı)

İL	ARAYAN YER	YÜZDE	SAYI
DENİZLİ	112 ACİL KOMUTA	0,00	1
DENİZLİ	DENİZLİ BAKLAN TOPLUM SAĞLIĞI MERKEZİ	0,00	9
DENİZLİ	DENİZLİ BEKİLLİ TOPLUM SAĞLIĞI MERKEZİ	0,00	8
DENİZLİ	DENİZLİ BEYAĞAÇ 2 NOLU AİLE HEKİMLİĞİ BİRİMİ	0,00	1
DENİZLİ	DENİZLİ BEYAĞAÇ AİLE SAĞLIĞI MERKEZİ	0,00	1
DENİZLİ	DENİZLİ BEYAĞAÇ TOPLUM SAĞLIĞI MERKEZİ	0,00	1
DENİZLİ	DENİZLİ BOZKURT TOPLUM SAĞLIĞI MERKEZİ	0,00	1
DENİZLİ	DENİZLİ BULDAN DEVLET HASTANESİ	0,02	32
DENİZLİ	DENİZLİ ÇARDAK İLÇE DEVLET HASTANESİ SÖĞÜT SAĞLIK EVİ	0,00	2
DENİZLİ	DENİZLİ GÜNEY ENTEGRE SAĞLIK MERKEZİ	0,00	3
DENİZLİ	DENİZLİ İL SAĞLIK MÜDÜRLÜĞÜ	0,00	1
DENİZLİ	DENİZLİ MERKEZFENDİ ESENTEPE AİLE SAĞLIĞI MERKEZİ	0,00	1
DENİZLİ	DENİZLİ PAMUKKALE AKTEPE AİLE SAĞLIĞI MERKEZİ	0,00	1
DENİZLİ	DENİZLİ PAMUKKALE ÜNİVERSİTESİ AĞIZ VE DİŞ SAĞLIĞI ARAŞTIRMA UYGULAMA MERKEZİ	0,00	1
DENİZLİ	DENİZLİ PAMUKKALE ÜNİVERSİTESİ SAĞLIK ARAŞTIRMA VE UYGULAMA MERKEZİ	0,33	614
DENİZLİ	DENİZLİ T TİPİ KAPALI CEZA İNFAZ KURUMU AİLE SAĞLIĞI MERKEZİ	0,00	2
DENİZLİ	DİĞER / BİLİNMEYEN	0,01	23
DENİZLİ	DİĞER SAĞLIK KURULUŞLARI	0,01	21
DENİZLİ	EV	0,11	208
DENİZLİ	İŞYERİ	0,00	1
DENİZLİ	ÖZEL DENİZLİ CERRAHİ HASTANESİ	0,03	62
DENİZLİ	ÖZEL DENİZLİ SAĞLIK HASTANESİ	0,00	9
DENİZLİ	ÖZEL DENİZLİ TEKDEN HASTANESİ	0,01	16
DENİZLİ	ÖZEL EGE HASTANESİ	0,00	7
DENİZLİ	ÖZEL GÜLHAN TIP MERKEZİ	0,00	2
DENİZLİ	ÖZEL ODAK HASTANESİ	0,02	36
DENİZLİ	T.C. SB ACIPAYAM DEVLET HASTANESİ	0,07	126

Tablo 78. Ulusal Zehir Danışma Merkezine Başvuran Vakaların Arayan Yere Göre Dağılımı, 2020 Yılı (Devamı)

İL	ARAYAN YER	YÜZDE	SAYI
DENİZLİ	T.C. SB BİSMİL DEVLET HASTANESİ	0,00	1
DENİZLİ	T.C. SB BULDAN GÖĞÜS HASTALIKLARI HASTANESİ	0,01	20
DENİZLİ	T.C. SB ÇAL DEVLET HASTANESİ	0,06	116
DENİZLİ	T.C. SB ÇAMELİ İLÇE DEVLET HASTANESİ	0,01	28
DENİZLİ	T.C. SB ÇARDAK İLÇE DEVLET HASTANESİ	0,03	51
DENİZLİ	T.C. SB ÇİVRİL ŞEHİT HİLMİ ÖZ DEVLET HASTANESİ	0,08	151
DENİZLİ	T.C. SB DENİZLİ DEVLET HASTANESİ	0,21	395
DENİZLİ	T.C. SB DENİZLİ SERVERGAZİ DEVLET HASTANESİ	0,08	152
DENİZLİ	T.C. SB GÜNEY İLÇE DEVLET HASTANESİ	0,01	17
DENİZLİ	T.C. SB HONAZ İLÇE DEVLET HASTANESİ	0,03	50
DENİZLİ	T.C. SB KALE İLÇE DEVLET HASTANESİ	0,02	33
DENİZLİ	T.C. SB SERİNHİSAR İLÇE DEVLET HASTANESİ	0,00	5
DENİZLİ	T.C. SB TAVAS DEVLET HASTANESİ	0,03	57
DENİZLİ	THSK DENİZLİ BAKLAN TOPLUM SAĞLIĞI MERKEZİ	0,00	1
DENİZLİ	TOPLAM	1,21	2.267

İL	ARAYAN YER	YÜZDE	SAYI
DİYARBAKIR	112 ACİL AMBULANS	0,00	1
DİYARBAKIR	DENİZLİ PAMUKKALE ÜNİVERSİTESİ SAĞLIK ARAŞTIRMA VE UYGULAMA MERKEZİ	0,00	1
DİYARBAKIR	DİĞER / BİLİNMEYEN	0,02	35
DİYARBAKIR	DİĞER SAĞLIK KURULUŞLARI	0,04	79
DİYARBAKIR	DİYARBAKIR ASKER HASTANESİ	0,00	5
DİYARBAKIR	DİYARBAKIR BAĞLAR İLÇE SAĞLIK MÜDÜRLÜĞÜ ÇOCUK ERGEN KADIN VE ÜREME SAĞLIĞI BİRİMİ	0,00	2
DİYARBAKIR	DİYARBAKIR BAĞLAR SELAHATTİN EYYÜBİ AİLE SAĞLIĞI MERKEZİ	0,00	1
DİYARBAKIR	DİYARBAKIR BİSMİL TEPE İLÇE DEVLET HASTANESİ	0,00	6
DİYARBAKIR	DİYARBAKIR ÇERMİK MERKEZ 1 NOLU AİLE SAĞLIĞI MERKEZİ	0,00	1

Tablo 78. Ulusal Zehir Danışma Merkezine Başvuran Vakaların Arayan Yere Göre Dağılımı, 2020 Yılı (Devamı)

İL	ARAYAN YER	YÜZDE	SAYI
DİYARBAKIR	DİYARBAKIR ÇINAR KARABUDAK AİLE SAĞLIĞI MERKEZİ	0,00	1
DİYARBAKIR	DİYARBAKIR ÇÜNGÜŞ İLÇE DEVLET HASTANESİ OYUKLU SAĞLIK EVİ	0,00	2
DİYARBAKIR	DİYARBAKIR DİCLE ÜNİVERSİTESİ DİŞ HEKİMLİĞİ FAKÜLTESİ HASTANESİ	0,01	11
DİYARBAKIR	DİYARBAKIR DİCLE ÜNİVERSİTESİ TIP FAÜLTESİ HASTANESİ	0,16	296
DİYARBAKIR	DİYARBAKIR HAZRO İLÇE DEVLET HASTANESİ	0,00	4
DİYARBAKIR	DİYARBAKIR İL SAĞLIK MÜDÜRLÜĞÜ	0,00	2
DİYARBAKIR	DİYARBAKIR KOCAKÖY İLÇE DEVLET HASTANESİ	0,00	5
DİYARBAKIR	DİYARBAKIR KULP MERKEZ 1 NOLU AİLE SAĞLIĞI MERKEZİ	0,00	1
DİYARBAKIR	DİYARBAKIR LİCE 1.J. KOMD. A. KOMUTANLIĞI ASKERİ SAĞLIK BİRİMİ	0,00	1
DİYARBAKIR	DİYARBAKIR LİCE HALİS TOPRAK VAKFI DEVLET HASTANESİ	0,02	31
DİYARBAKIR	DİYARBAKIR SUR BAĞIVAR AİLE SAĞLIĞI MERKEZİ	0,00	1
DİYARBAKIR	DİYARBAKIR YENİŞEHİR ALİ GAFFAR OKAN AİLE SAĞLIĞI MERKEZİ	0,00	2
DİYARBAKIR	DİYARBAKIR YENİŞEHİR İLÇE SAĞLIK MÜDÜRLÜĞÜ DAĞKAPI ÇOCUK ERGEN KADIN VE ÜREME SAĞLIĞI BİRİMİ	0,00	6
DİYARBAKIR	EV	0,21	389
DİYARBAKIR	İŞYERİ	0,00	1
DİYARBAKIR	KULP İLÇE DEVLET HASTANESİ	0,00	5
DİYARBAKIR	ÖZEL BAĞLAR HASTANESİ	0,06	109
DİYARBAKIR	ÖZEL BATIGÖZ GÖZ SAĞLIĞI VE CERRAHİ DAL MERKEZİ	0,01	27
DİYARBAKIR	ÖZEL DİYAR LİFE DAĞKAPI HASTANESİ	0,01	13
DİYARBAKIR	ÖZEL GENESİS HOSPİTAL HASTANESİ	0,04	82
DİYARBAKIR	ÖZEL MEMORİAL DİCLE HASTANESİ	0,02	31
DİYARBAKIR	ÖZEL MEMORİAL DİYARBAKIR HASTANESİ	0,02	46
DİYARBAKIR	ÖZEL RENAL DİYALİZ MERKEZİ	0,00	1
DİYARBAKIR	ÖZEL SULTAN HASTANESİ	0,04	80
DİYARBAKIR	T.C. SB BİSMİL DEVLET HASTANESİ	0,12	221
DİYARBAKIR	T.C. SB BİSMİL TEPE İLÇE DEVLET HASTANESİ	0,01	26
DİYARBAKIR	T.C. SB ÇERMİK DEVLET HASTANESİ	0,04	76

Tablo 78. Ulusal Zehir Danışma Merkezine Başvuran Vakaların Arayan Yere Göre Dağılımı, 2020 Yılı (Devamı)

İL	ARAYAN YER	YÜZDE	SAYI
DİYARBAKIR	T.C. SB ÇINAR İLÇE DEVLET HASTANESİ	0,04	79
DİYARBAKIR	T.C. SB ÇÜNGÜŞ İLÇE DEVLET HASTANESİ	0,01	16
DİYARBAKIR	T.C. SB DİCLE DEVLET HASTANESİ	0,02	45
DİYARBAKIR	T.C. SB DİYARBAKIR ÇOCUK HASTALIKLARI HASTANESİ	0,22	410
DİYARBAKIR	T.C. SB DİYARBAKIR SELAHADDİN EYYUBİ DEVLET HASTANESİ	0,37	696
DİYARBAKIR	T.C. SB EĞİL İLÇE DEVLET HASTANESİ	0,02	30
DİYARBAKIR	T.C. SB ERGANİ DEVLET HASTANESİ	0,14	260
DİYARBAKIR	T.C. SB HANİ İLÇE DEVLET HASTANESİ	0,03	56
DİYARBAKIR	T.C. SB HAZRO İLÇE DEVLET HASTANESİ	0,01	22
DİYARBAKIR	T.C. SB KOCAKÖY İLÇE DEVLET HASTANESİ	0,02	36
DİYARBAKIR	T.C. SB KULP DR. ABDULLAH BİROĞUL İLÇE DEVLET HASTANESİ	0,04	69
DİYARBAKIR	T.C. SB LİCE HALİS TOPRAK VAKFI DEVLET HASTANESİ	0,01	27
DİYARBAKIR	T.C. SB SBÜ DİYARBAKIR GAZİ YAŞARGİL EAH	0,33	622
DİYARBAKIR	T.C. SB SİLVAN DR. YUSUF AZİZOĞLU DEVLET HASTANESİ	0,11	205
DİYARBAKIR	TOPLAM	2,23	4.174

İL	ARAYAN YER	YÜZDE	SAYI
DÜZCE	112 ACİL AMBULANS	0,00	2
DÜZCE	112 ACİL KOMUTA	0,00	2
DÜZCE	AİLE SAĞLIĞI MERKEZİ	0,00	1
DÜZCE	DİĞER / BİLİNMEYEN	0,01	10
DÜZCE	DİĞER SAĞLIK KURULUŞLARI	0,00	1
DÜZCE	DÜZCE İL AMBULANS SERVİSİ KOMUTA KONTROL MERKEZİ	0,00	1
DÜZCE	DÜZCE ÜNİVERSİTESİ SAĞLIK UYGULAMA VE ARAŞTIRMA MERKEZİ	0,23	429
DÜZCE	EV	0,04	74
DÜZCE	ÖZEL ÇAĞSU HASTANESİ DÜZCE	0,02	30
DÜZCE	T.C. SB AKÇAKOCA DEVLET HASTANESİ	0,06	105

Tablo 78. Ulusal Zehir Danışma Merkezine Başvuran Vakaların Arayan Yere Göre Dağılımı, 2020 Yılı (Devamı)

İL	ARAYAN YER	YÜZDE	SAYI
DÜZCE	T.C. SB DÜZCE ATATÜRK DEVLET HASTANESİ	0,28	517
DÜZCE	T.C. SB GÖLYAKA İLÇE DEVLET HASTANESİ	0,00	9
DÜZCE	T.C. SB GÜMÜŞOVA İLÇE DEVLET HASTANESİ	0,00	9
DÜZCE	T.C. SB KAYNAŞLI İLÇE DEVLET HASTANESİ	0,01	10
DÜZCE	T.C. SB YIĞILCA İLÇE DEVLET HASTANESİ	0,00	6
DÜZCE	TOPLAM	0,64	1.206

İL	ARAYAN YER	YÜZDE	SAYI
EDİRNE	(EK KAMPÜS HAVSA) EDİRNE SULTAN 1. MURAT DEVLET HASTANESİ HAVSA İLÇE HASTANESİ EK BİNASI	0,01	11
EDİRNE	(EK KAMPÜS İPSALA) EDİRNE KEŞAN DEVLET HASTANESİ İPSALA İLÇE HASTANESİ EK BİNASI	0,01	11
EDİRNE	DİĞER / BİLİNMEYEN	0,00	8
EDİRNE	DİĞER SAĞLIK KURULUŞLARI	0,00	2
EDİRNE	EDİRNE TRAKYA ÜNİVERSİTESİ TIP FAKÜLTESİ HASTANESİ EDİRNE TRAKYA TÜTF DOKU TIP. LAB.	0,01	23
EDİRNE	EDİRNE MERKEZ 043 NOLU AİLE HEKİMLİĞİ BİRİMİ	0,00	1
EDİRNE	EDİRNE TRAKYA ÜNİVERSİTESİ SAĞLIK UYGULAMA VE ARAŞTIRMA MERKEZİ	0,12	234
EDİRNE	EDİRNE UZUNKÖPRÜ 018 NOLU AİLE HEKİMLİĞİ BİRİMİ	0,00	2
EDİRNE	EV	0,05	93
EDİRNE	İŞYERİ	0,00	1
EDİRNE	ÖZEL EKOL HASTANESİ	0,00	1
EDİRNE	ÖZEL KEŞAN HASTANESİ	0,01	11
EDİRNE	ÖZEL TRAKYA HASTANESİ	0,00	5
EDİRNE	T.C. KARA KUVVETLERİ KOMUTANLIĞI KEŞAN 4 ÜNCÜ MEKANİZE P. TUGAY KOMUTANLIĞI 1 NOLU YETKİLENDİRİLMİŞ AİLE HEKİMLİĞİ BİRİMİ	0,00	1
EDİRNE	T.C. SB EDİRNE SULTAN 1. MURAT DEVLET HASTANESİ	0,09	164
EDİRNE	T.C. SB ENEZ İLÇE DEVLET HASTANESİ	0,01	18
EDİRNE	T.C. SB KEŞAN DEVLET HASTANESİ	0,11	205
EDİRNE	T.C. SB LALAPAŞA İLÇE DEVLET HASTANESİ	0,00	5

Tablo 78. Ulusal Zehir Danışma Merkezine Başvuran Vakaların Arayan Yere Göre Dağılımı, 2020 Yılı (Devamı)

İL	ARAYAN YER	YÜZDE	SAYI
EDİRNE	T.C. SB MERİÇ İLÇE DEVLET HASTANESİ	0,02	41
EDİRNE	T.C. SB SÜLOĞLU İLÇE DEVLET HASTANESİ	0,00	9
EDİRNE	T.C. SB UZUNKÖPRÜ DEVLET HASTANESİ	0,09	170
EDİRNE	TETRA KİMYA	0,00	1
EDİRNE	TRAKYA ÜNİVERSİTESİ TIP FAKÜLTESİ HASTANESİ ÜYTE MERKEZİ	0,03	47
EDİRNE	TOPLAM	0,57	1.064

İL	ARAYAN YER	YÜZDE	SAYI
ELAZIĞ	112 ACİL AMBULANS	0,00	1
ELAZIĞ	BASKİL İLÇE DEVLET HASTANESİ	0,00	2
ELAZIĞ	DİĞER / BİLİNMEYEN	0,00	6
ELAZIĞ	DİĞER SAĞLIK KURULUŞLARI	0,00	4
ELAZIĞ	ELAZIĞ AĞIN TOPLUM SAĞLIĞI MERKEZİ	0,00	7
ELAZIĞ	ELAZIĞ ALACAKAYA TOPLUM SAĞLIĞI MERKEZİ	0,01	14
ELAZIĞ	ELAZIĞ DEVLET HASTANESİ	0,00	1
ELAZIĞ	ELAZIĞ FIRAT ÜNİVERSİTESİ DIŞ HEKİMLİĞİ UYGULAMA VE ARAŞTIRMA MERKEZİ	0,02	32
ELAZIĞ	ELAZIĞ FIRAT ÜNV. ARAŞT. VE UYGULAMA HASTANESİ	0,20	381
ELAZIĞ	ELAZIĞ KEBAN TOPLUM SAĞLIĞI MERKEZİ	0,00	6
ELAZIĞ	ELAZIĞ MADEN 3 NOLU AİLE HEKİMLİĞİ BİRİMİ	0,00	1
ELAZIĞ	ELAZIĞ MERKEZ 81 NOLU AİLE HEKİMLİĞİ BİRİMİ	0,00	1
ELAZIĞ	ELAZIĞ SİVRİCE TOPLUM SAĞLIĞI MERKEZİ	0,00	1
ELAZIĞ	EV	0,09	165
ELAZIĞ	FIRAT ÜNİVERSİTESİ ADLİ TIP BÖLÜMÜ	0,00	4
ELAZIĞ	FIRAT ÜNİVERSİTESİ HASTANESİ TIP FAKÜLTESİ HASTANESİ ÜYTE MERKEZİ	0,06	117
ELAZIĞ	İŞYERİ	0,00	1
ELAZIĞ	ÖZEL DOĞU ANADOLU HASTANESİ	0,01	12
ELAZIĞ	ÖZEL ELAZIĞ HAYAT HASTANESİ	0,00	9

Tablo 78. Ulusal Zehir Danışma Merkezine Başvuran Vakaların Arayan Yere Göre Dağılımı, 2020 Yılı (Devamı)

İL	ARAYAN YER	YÜZDE	SAYI
ELAZIĞ	ÖZEL MEDİCAL PARK HASTANESİ	0,01	13
ELAZIĞ	T.C. SB ARICAK İLÇE DEVLET HASTANESİ	0,01	21
ELAZIĞ	T.C. SB BASKİL İLÇE DEVLET HASTANESİ	0,00	1
ELAZIĞ	T.C. SB ELAZIĞ FETHİ SEKİN ŞEHİR HASTANESİ	0,18	329
ELAZIĞ	T.C. SB KARAKOÇAN DEVLET HASTANESİ	0,04	79
ELAZIĞ	T.C. SB KOVANCILAR DEVLET HASTANESİ	0,06	105
ELAZIĞ	T.C. SB MADEN ŞEHİT CENGİZ ERDUR İLÇE DEVLET HASTANESİ	0,00	1
ELAZIĞ	T.C. SB PALU İLÇE DEVLET HASTANESİ	0,02	32
ELAZIĞ	T.C. SB SBÜ ELAZIĞ EAH	0,00	6
ELAZIĞ	TOPLAM	0,72	1.352

İL	ARAYAN YER	YÜZDE	SAYI
ERZİNCAN	DİĞER / BİLİNMEYEN	0,00	3
ERZİNCAN	ERZİNCAN BİNALİ YILDIRIM ÜNİVERSİTESİ	0,00	7
ERZİNCAN	ERZİNCAN ÇAYIRLI DEVLET HASTANESİ	0,01	17
ERZİNCAN	EV	0,03	51
ERZİNCAN	İŞYERİ	0,00	1
ERZİNCAN	ÖZEL NEON HASTANESİ	0,01	10
ERZİNCAN	T.C. SB ÇAYIRLI İLÇE DEVLET HASTANESİ	0,00	5
ERZİNCAN	T.C. SB ERZİNCAN BİNALİ YILDIRIM ÜNİVERSİTESİ MENGÜCEK GAZİ EAH	0,23	426
ERZİNCAN	T.C. SB İLİÇ İLÇE DEVLET HASTANESİ	0,01	11
ERZİNCAN	T.C. SB KEMAH İLÇE DEVLET HASTANESİ	0,00	1
ERZİNCAN	T.C. SB KEMALİYE İLÇE DEVLET HASTANESİ	0,00	5
ERZİNCAN	T.C. SB OTLUKBELİ İLÇE DEVLET HASTANESİ	0,00	3
ERZİNCAN	T.C. SB REFAHİYE DR. FAHRETTİN UĞUR İLÇE DEVLET HASTANESİ	0,00	8
ERZİNCAN	T.C. SB TERCAN İLÇE DEVLET HASTANESİ	0,01	22
ERZİNCAN	T.C. SB ÜZÜMLÜ İLÇE DEVLET HASTANESİ	0,01	28
ERZİNCAN	TOPLAM	0,32	598

Tablo 78. Ulusal Zehir Danışma Merkezine Başvuran Vakaların Arayan Yere Göre Dağılımı, 2020 Yılı (Devamı)

İL	ARAYAN YER	YÜZDE	SAYI
ERZURUM	112 ACİL AMBULANS	0,00	3
ERZURUM	112 ACİL KOMUTA	0,00	9
ERZURUM	ÇAT İLÇE DEVLET HASTANESİ	0,00	2
ERZURUM	DİĞER / BİLİNMEYEN	0,01	20
ERZURUM	DİĞER SAĞLIK KURULUŞLARI	0,03	54
ERZURUM	ERZURUM ATATÜRK ÜNİVERSİTESİ DIŞ HEKİMLİĞİ FAKÜLTESİ HASTANESİ	0,00	1
ERZURUM	ERZURUM ATATÜRK ÜNİVERSİTESİ YAKUTİYE-AZİZİYE ARAŞTIRMA HAST.	0,30	559
ERZURUM	ERZURUM İL AMBULANS SERVİSİ KOMUTA KONTROL MERKEZİ	0,00	1
ERZURUM	ERZURUM KARAÇOBAN AİLE SAĞLIĞI MERKEZİ	0,00	1
ERZURUM	ERZURUM MAREŞAL ÇAKMAK ASKER HASTANESİ	0,01	13
ERZURUM	ERZURUM OLUR İLÇE DEVLET HASTANESİ	0,00	7
ERZURUM	ERZURUM PALANDÖKEN 20 NOLU AİLE HEKİMLİĞİ BİRİMİ	0,00	1
ERZURUM	ERZURUM PALANDÖKEN YENİŞEHİR AİLE SAĞLIĞI MERKEZİ	0,00	1
ERZURUM	ERZURUM PASINLER ALVAR AİLE SAĞLIĞI MERKEZİ	0,00	1
ERZURUM	ERZURUM PASINLER ORG. SELAHATTİN RİSALET DEMİRCİOĞLU ASM	0,00	1
ERZURUM	ERZURUM YAKUTİYE ATATÜRK ÜNİ. KAMPÜS EĞİTİM ASM	0,00	1
ERZURUM	EV	0,11	200
ERZURUM	HINIS ŞEHİT YAVUZ YÜREKSEVEN DEVLET HASTANESİ	0,00	5
ERZURUM	HORASAN DEVLET HASTANESİ	0,00	5
ERZURUM	İŞYERİ	0,00	2
ERZURUM	KÖPRÜKÖY İLÇE DEVLET HASTANESİ	0,00	1
ERZURUM	NARMAN İLÇE DEVLET HASTANESİ	0,00	2
ERZURUM	OLTU DEVLET HASTANESİ	0,00	4
ERZURUM	ÖZEL BUHARA HASTANESİ	0,00	5

Tablo 78. Ulusal Zehir Danışma Merkezine Başvuran Vakaların Arayan Yere Göre Dağılımı, 2020 Yılı (Devamı)

İL	ARAYAN YER	YÜZDE	SAYI
ERZURUM	T.C. SB AŞKALE İLÇE DEVLET HASTANESİ	0,01	27
ERZURUM	T.C. SB ÇAT İLÇE DEVLET HASTANESİ	0,01	11
ERZURUM	T.C. SB HINIS ŞEHİT YAVUZ YÜREKSEVEN DEVLET HASTANESİ	0,03	53
ERZURUM	T.C. SB HORASAN DEVLET HASTANESİ	0,04	72
ERZURUM	T.C. SB İSLAHİYE DEVLET HASTANESİ	0,00	2
ERZURUM	T.C. SB İSPİR DEVLET HASTANESİ	0,01	18
ERZURUM	T.C. SB KARAÇOBAN İLÇE DEVLET HASTANESİ	0,02	35
ERZURUM	T.C. SB KARAYAZI TÜRK ECZACILARI BİRLİĞİ İLÇE DEVLET HASTANESİ	0,02	30
ERZURUM	T.C. SB KÖPRÜKÖY İLÇE DEVLET HASTANESİ	0,00	3
ERZURUM	T.C. SB NARMAN İLÇE DEVLET HASTANESİ	0,00	3
ERZURUM	T.C. SB OLTU DEVLET HASTANESİ	0,06	111
ERZURUM	T.C. SB OLUR İLÇE DEVLET HASTANESİ	0,00	7
ERZURUM	T.C. SB PALANDÖKEN DEVLET HASTANESİ	0,01	24
ERZURUM	T.C. SB PASINLER İBRAHİM HAKKI DEVLET HASTANESİ	0,04	79
ERZURUM	T.C. SB PAZARYOLU HASAN BASRİ DEMİRBAĞ İLÇE DEVLET HASTANESİ	0,00	4
ERZURUM	T.C. SB SBÜ ERZURUM BÖLGE EAH	0,12	230
ERZURUM	T.C. SB ŞENKAYA İLÇE DEVLET HASTANESİ	0,01	15
ERZURUM	T.C. SB TEKMAN ŞEHİT PİYADE ÇAVUŞ MUHAMMET BİNİCİ DEVLET HASTANESİ	0,01	24
ERZURUM	T.C. SB TORTUM İLÇE DEVLET HASTANESİ	0,01	16
ERZURUM	T.C. SB UZUNDERE ŞEHİT İHSAN ERDOĞAN İLÇE DEVLET HASTANESİ	0,00	6
ERZURUM	TEKMAN ŞEHİT PİYADE ÇAVUŞ MUHAMMET BİNİCİ DEVLET HASTANESİ	0,00	3
ERZURUM	THSK ERZURUM NARMAN İLÇE DEVLET HASTANESİ	0,00	1
ERZURUM	TORTUM İLÇE DEVLET HASTANESİ	0,00	1
ERZURUM	UZUNDERE DEVLET HASTANESİ	0,00	2
ERZURUM	UZUNDERE ŞEHİT İHSAN ERDOĞAN İLÇE DEVLET HASTANESİ	0,00	2
ERZURUM	TOPLAM	0,89	1.678

Tablo 78. Ulusal Zehir Danışma Merkezine Başvuran Vakaların Arayan Yere Göre Dağılımı, 2020 Yılı (Devamı)

İL	ARAYAN YER	YÜZDE	SAYI
ESKİŞEHİR	112 ACİL KOMUTA	0,00	1
ESKİŞEHİR	BEYLİKOVA İLÇE HASTANESİ	0,00	1
ESKİŞEHİR	DİĞER / BİLİNMEYEN	0,03	64
ESKİŞEHİR	DİĞER SAĞLIK KURULUŞLARI	0,24	445
ESKİŞEHİR	ESKİŞEHİR ALPU İLÇE DEVLET HASTANESİ	0,00	3
ESKİŞEHİR	ESKİŞEHİR ALPU OSMANİYE AİLE SAĞLIĞI MERKEZİ	0,00	5
ESKİŞEHİR	ESKİŞEHİR GÜNYÜZÜ İLÇE DEVLET HASTANESİ	0,00	2
ESKİŞEHİR	ESKİŞEHİR MAHMUDİYE İLÇE DEVLET HASTANESİ	0,00	2
ESKİŞEHİR	ESKİŞEHİR MİHALGAZİ TOPLUM SAĞLIĞI MERKEZİ	0,00	4
ESKİŞEHİR	ESKİŞEHİR OSMANGAZİ ÜNİVERSİTESİ EĞİTİM UYGULAMA VE ARAŞTIRMA HASTANESİ	0,26	495
ESKİŞEHİR	ESKİŞEHİR SARICAKAYA 2 NOLU AİLE HEKİMLİĞİ BİRİMİ	0,00	1
ESKİŞEHİR	ESKİŞEHİR SARICAKAYA TOPLUM SAĞLIĞI MERKEZİ	0,00	8
ESKİŞEHİR	ESKİŞEHİR SEYİTGAZİ AİLE SAĞLIĞI MERKEZİ	0,00	2
ESKİŞEHİR	ESKİŞEHİR SEYİTGAZİ TOPLUM SAĞLIĞI MERKEZİ	0,00	2
ESKİŞEHİR	ESKİŞEHİR YUNUS EMRE DEVLET HASTANESİ EMEK SEMT POLİKLİNİĞİ	0,00	3
ESKİŞEHİR	EV	0,15	277
ESKİŞEHİR	ÖZEL ACIBADEM ESKİŞEHİR HASTANESİ.	0,02	30
ESKİŞEHİR	ÖZEL ESKİŞEHİR ANADOLU HASTANESİ	0,01	26
ESKİŞEHİR	ÖZEL ÜMİT HASTANESİ	0,03	48
ESKİŞEHİR	ÖZEL ÜMİT VIŞNELİK HASTANESİ	0,00	1
ESKİŞEHİR	T.C. SB ALPU İLÇE DEVLET HASTANESİ	0,01	25
ESKİŞEHİR	T.C. SB BEYLİKOVA İLÇE HASTANESİ	0,00	1
ESKİŞEHİR	T.C. SB ÇİFTELER DEVLET HASTANESİ	0,01	20
ESKİŞEHİR	T.C. SB ESKİŞEHİR DEVLET HASTANESİ	0,04	68
ESKİŞEHİR	T.C. SB ESKİŞEHİR YUNUS EMRE DEVLET HASTANESİ	0,27	500
ESKİŞEHİR	T.C. SB ESPİYE DEVLET HASTANESİ	0,00	3
ESKİŞEHİR	T.C. SB GÜNYÜZÜ İLÇE DEVLET HASTANESİ	0,00	5
ESKİŞEHİR	T.C. SB MAHMUDİYE İLÇE DEVLET HASTANESİ	0,01	11
ESKİŞEHİR	T.C. SB MİHALIÇÇIK GÜN SAZAK İLÇE DEVLET HASTANESİ	0,00	4
ESKİŞEHİR	T.C. SB SİVRİHİSAR DEVLET HASTANESİ	0,03	52
ESKİŞEHİR	TOPLAM	1,12	2.109

Tablo 78. Ulusal Zehir Danışma Merkezine Başvuran Vakaların Arayan Yere Göre Dağılımı, 2020 Yılı (Devamı)

İL	ARAYAN YER	YÜZDE	SAYI
GAZİANTEP	(EK KAMPÜS) T.C. SB GAZİANTEP DR. ERSİN ARSLAN EAH	0,08	148
GAZİANTEP	112 ACİL AMBULANS	0,00	1
GAZİANTEP	112 ACİL KOMUTA	0,00	1
GAZİANTEP	AİLE SAĞLIĞI MERKEZİ	0,00	2
GAZİANTEP	BÜYÜKŞEHİR BELEDİYESİ İNAYET TOPÇUOĞLU TIP MERKEZİ	0,00	7
GAZİANTEP	DİĞER / BİLİNMEYEN	0,02	38
GAZİANTEP	DİĞER SAĞLIK KURULUŞLARI	0,01	19
GAZİANTEP	EV	0,25	464
GAZİANTEP	GAZİANTEP ÜNİVERSİTESİ SAHİNBEY ARASTIRMA VE UYGULAMA MERKEZİ(DTL)	0,00	2
GAZİANTEP	GAZİANTEP AV. CENGİZ GÖKÇEK DEVLET HASTANESİ ŞEHİT KAMİL SEMT POLİKLİNİĞİ	0,01	12
GAZİANTEP	GAZİANTEP BÜYÜKŞEHİR BELEDİYESİ İNAYET TOPÇUOĞLU HASTANESİ	0,02	29
GAZİANTEP	GAZİANTEP CENGİZ GÖKÇEK KADIN DOĞUM VE ÇOCUK HASTALIKLARI HASTANESİ ÜYTE MERKEZİ	0,02	41
GAZİANTEP	GAZİANTEP İSLAHİYE 1 NOLU AİLE SAĞLIĞI MERKEZİ	0,00	1
GAZİANTEP	GAZİANTEP KARKAMIŞ ENTEGRE SAĞLIK MERKEZİ	0,00	2
GAZİANTEP	GAZİANTEP NİZİP DEVLET HASTANESİ SEMT POLİKLİNİĞİ	0,00	2
GAZİANTEP	GAZİANTEP ŞAHİNBEY 18 NO LU AİLE SAĞLIĞI MERKEZİ	0,00	2
GAZİANTEP	GAZİANTEP ŞAHİNBEY MERKEZ 14 NOLU AİLE SAĞLIĞI MERKEZİ	0,00	1
GAZİANTEP	GAZİANTEP ŞEHİTKÂMİL 178 NOLU AİLE HEKİMLİĞİ BİRİMİ	0,00	2
GAZİANTEP	GAZİANTEP ŞEHİTKÂMİL MERKEZ 7 NOLU AİLE SAĞLIĞI MERKEZİ	0,00	2
GAZİANTEP	GAZİANTEP ÜNİVERSİTESİ ŞAHİNBEY ARAŞTIRMA VE UYGULAMA HASTANESİ	0,27	503
GAZİANTEP	GAZİANTEP YAVUZELİ TOPLUM SAĞLIĞI MERKEZİ	0,00	2
GAZİANTEP	İŞYERİ	0,00	3
GAZİANTEP	ÖZEL ADN İNTERNATİONAL HOSPİTAL HASTANESİ	0,03	56
GAZİANTEP	ÖZEL DEFA LİFE HOSPİTAL HASTANESİ	0,01	21
GAZİANTEP	ÖZEL DEVA HASTANESİ	0,01	18
GAZİANTEP	ÖZEL DÜNYAGÖZ HASTANESİ GAZİANTEP	0,00	1

Tablo 78. Ulusal Zehir Danışma Merkezine Başvuran Vakaların Arayan Yere Göre Dağılımı, 2020 Yılı (Devamı)

İL	ARAYAN YER	YÜZDE	SAYI
GAZİANTEP	ÖZEL DÜZTEPE YAŞAM HASTANESİ	0,01	24
GAZİANTEP	ÖZEL GAZİANTEP AKADEMİ HASTANESİ	0,02	29
GAZİANTEP	ÖZEL GAZİANTEP ANKA HASTANESİ	0,02	34
GAZİANTEP	ÖZEL GAZİANTEP EMEK HASTANESİ	0,00	3
GAZİANTEP	ÖZEL GAZİANTEP SEVGİ HASTANESİ	0,01	27
GAZİANTEP	ÖZEL HATEM HASTANESİ	0,02	29
GAZİANTEP	ÖZEL HAYAT HASTANESİ	0,00	2
GAZİANTEP	ÖZEL KEMAL BAYINDIR HASTANESİ	0,01	17
GAZİANTEP	ÖZEL MEDİANTEP TIP MERKEZİ	0,00	3
GAZİANTEP	ÖZEL MEDİCALPARK GAZİANTEP	0,03	55
GAZİANTEP	ÖZEL MMT AMERİKAN HASTANESİ	0,00	7
GAZİANTEP	ÖZEL NCR İNTERNATİONAL HOSPİTAL	0,01	16
GAZİANTEP	ÖZEL SANİ KONUKOĞLU HASTANESİ	0,01	13
GAZİANTEP	ÖZEL SULTANA HOSPİTAL HASTANESİ	0,01	21
GAZİANTEP	ÖZEL TAM-MED HASTANESİ	0,00	6
GAZİANTEP	SANKO ÜNİVERSİTESİ TIP FAKÜLTESİ	0,00	7
GAZİANTEP	T.C. SB ARABAN İLÇE DEVLET HASTANESİ	0,05	86
GAZİANTEP	T.C. SB GAZİANTEP 25 ARALIK DEVLET HASTANESİ	0,05	85
GAZİANTEP	T.C. SB GAZİANTEP ABDULKADİR YÜKSEL DEVLET HASTANESİ	0,15	289
GAZİANTEP	T.C. SB GAZİANTEP CENGİZ GÖKÇEK KADIN DOĞUM VE ÇOCUK HASTALIKLARI HASTANESİ	0,29	538
GAZİANTEP	T.C. SB GAZİANTEP DR. ERSİN ARSLAN EAH	0,15	286
GAZİANTEP	T.C. SB GAZİANTEP ŞEHİTKÂMİL DEVLET HASTANESİ	0,18	332
GAZİANTEP	T.C. SB İSLAHİYE DEVLET HASTANESİ	0,15	284
GAZİANTEP	T.C. SB NİZİP DEVLET HASTANESİ	0,20	378
GAZİANTEP	T.C. SB NURDAĞI İLÇE DEVLET HASTANESİ	0,06	104
GAZİANTEP	T.C. SB OĞUZELİ İLÇE DEVLET HASTANESİ	0,03	63
GAZİANTEP	TOPLAM	2,20	4.118

Tablo 78. Ulusal Zehir Danışma Merkezine Başvuran Vakaların Arayan Yere Göre Dağılımı, 2020 Yılı (Devamı)

İL	ARAYAN YER	YÜZDE	SAYI
GİRESUN	ÇAMOLUK İLÇE DEVLET HASTANESİ	0,00	3
GİRESUN	DİĞER / BİLİNMEYEN	0,01	12
GİRESUN	DİĞER SAĞLIK KURULUŞLARI	0,00	1
GİRESUN	EV	0,05	93
GİRESUN	GİRESUN ÇANAKÇI 2 NOLU AİLE HEKİMLİĞİ BİRİMİ	0,00	1
GİRESUN	GİRESUN ÇANAKÇI AİLE SAĞLIĞI MERKEZİ	0,00	6
GİRESUN	GİRESUN ÇANAKÇI ENTEGRE SAĞLIK MERKEZİ	0,00	2
GİRESUN	GİRESUN DERELİ DEVLET HASTANESİ	0,01	12
GİRESUN	GİRESUN DOĞANKENT 2 NOLU AİLE HEKİMLİĞİ BİRİMİ	0,00	3
GİRESUN	GİRESUN DOĞANKENT 3 NOLU AİLE HEKİMLİĞİ BİRİMİ	0,00	5
GİRESUN	GİRESUN DOĞANKENT ENTEGRE SAĞLIK MERKEZİ	0,00	1
GİRESUN	GİRESUN DOĞANKENT ŞHT. USTG. MEHMET ÂLİM ASM	0,00	1
GİRESUN	GİRESUN DOĞANKENT TOPLUM SAĞLIĞI MERKEZİ	0,00	1
GİRESUN	GİRESUN KADIN DOĞUM VE ÇOCUK HASTALIKLARI HASTANESİ	0,06	114
GİRESUN	GİRESUN PİRAZİZ ÖMER HEKİM AİLE SAĞLIĞI MERKEZİ	0,00	1
GİRESUN	GİRESUN PROF.DR. A. İLHAN ÖZDEMİR DEVLET HASTANESİ	0,02	37
GİRESUN	GİRESUN YAĞLIDERE ÜÇTEPE AİLE SAĞLIĞI MERKEZİ	0,00	1
GİRESUN	GÜCE İLÇE DEVLET HASTANESİ	0,00	2
GİRESUN	İŞYERİ	0,00	2
GİRESUN	ÖZEL GİRESUN ADA HASTANESİ	0,01	28
GİRESUN	ÖZEL KENT HASTANESİ	0,01	19
GİRESUN	T.C. SB ALUCRA İLÇE DEVLET HASTANESİ	0,06	112
GİRESUN	T.C. SB BULANCAK DEVLET HASTANESİ	0,08	154
GİRESUN	T.C. SB ÇAMOLUK İLÇE DEVLET HASTANESİ	0,01	18
GİRESUN	T.C. SB DERELİ İLÇE DEVLET HASTANESİ	0,01	11
GİRESUN	T.C. SB ESPİYE DEVLET HASTANESİ	0,06	120
GİRESUN	T.C. SB EYNESİL İLÇE DEVLET HASTANESİ	0,00	5

Tablo 78. Ulusal Zehir Danışma Merkezine Başvuran Vakaların Arayan Yere Göre Dağılımı, 2020 Yılı (Devamı)

İL	ARAYAN YER	YÜZDE	SAYI
GİRESUN	T.C. SB GİRESUN ÜNİVERSİTESİ KADIN DOĞUM VE ÇOCUK HASTALIKLARI EAH	0,05	88
GİRESUN	T.C. SB GİRESUN ÜNİVERSİTESİ PROF. DR. A. İLHAN ÖZDEMİR EAH	0,03	63
GİRESUN	T.C. SB GÖRELE OP. DR. ERGUN ÖZDEMİR DEVLET HASTANESİ	0,05	101
GİRESUN	T.C. SB GÜCE İLÇE DEVLET HASTANESİ	0,01	15
GİRESUN	T.C. SB ŞEBİNKARAHİSAR DEVLET HASTANESİ	0,02	34
GİRESUN	T.C. SB TİREBOLU DEVLET HASTANESİ	0,04	76
GİRESUN	T.C. SB YAĞLIDERE İLÇE DEVLET HASTANESİ	0,02	32
GİRESUN	TOPLAM	0,63	1.174

İL	ARAYAN YER	YÜZDE	SAYI
GÜMÜŞHANE	DİĞER / BİLİNMEYEN	0,00	4
GÜMÜŞHANE	EV	0,02	29
GÜMÜŞHANE	T.C. SB GÜMÜŞHANE DEVLET HASTANESİ	0,04	81
GÜMÜŞHANE	T.C. SB KELKİT DEVLET HASTANESİ	0,03	62
GÜMÜŞHANE	T.C. SB KÖSE İLÇE DEVLET HASTANESİ	0,00	7
GÜMÜŞHANE	T.C. SB KÜRTÜN İLÇE DEVLET HASTANESİ	0,01	17
GÜMÜŞHANE	T.C. SB ŞİRAN DEVLET HASTANESİ	0,02	41
GÜMÜŞHANE	T.C. SB TORUL İLÇE DEVLET HASTANESİ	0,01	15
GÜMÜŞHANE	TOPLAM	0,14	256

İL	ARAYAN YER	YÜZDE	SAYI
HAKKÂRİ	112 ACİL AMBULANS	0,00	1
HAKKÂRİ	112 ACİL KOMUTA	0,00	2
HAKKÂRİ	DİĞER / BİLİNMEYEN	0,00	7
HAKKÂRİ	DİĞER SAĞLIK KURULUŞLARI	0,00	8
HAKKÂRİ	EV	0,02	30
HAKKÂRİ	HAKKÂRİ ÇUKURCA 2. HUDUT TUGAY KOMUTANLIĞI B.B.M.M. ASKERİ SAĞLIK BİRİMİ	0,00	2

Tablo 78. Ulusal Zehir Danışma Merkezine Başvuran Vakaların Arayan Yere Göre Dağılımı, 2020 Yılı (Devamı)

İL	ARAYAN YER	YÜZDE	SAYI
HAKKÂRİ	HAKKÂRİ MERKEZ DAĞ VE KOMANDO TUGAY KOMUTANLIĞI B.B.M.M. ASKERİ SAĞLIK BİRİMİ	0,00	1
HAKKÂRİ	HAKKÂRİ MERKEZ TOPLUM SAĞLIĞI MERKEZİ	0,00	1
HAKKÂRİ	HAKKÂRİ ŞEMDİNLİ 34.HUDUT TUGAY KOMUTANLIĞI B.B.M.M. ASKERİ SAĞLIK BİRİMİ	0,00	1
HAKKÂRİ	HAKKÂRİ ŞEMDİNLİ DEREÇİK ENTEGRE SAĞLIK MERKEZİ	0,00	9
HAKKÂRİ	HAKKÂRİ ŞEMDİNLİ DEREÇİK SAĞLIK OCAĞI	0,00	3
HAKKÂRİ	HAKKÂRİ YÜKSEKOVA 3.PİYADE TÜMEN KOMUTANLIĞI B.B.M.M. ASKERİ SAĞLIK BİRİMİ	0,00	1
HAKKÂRİ	HAKKÂRİ YÜKSEKOVA 4 NOLU AİLE SAĞLIĞI MERKEZİ	0,00	1
HAKKÂRİ	İŞYERİ	0,00	2
HAKKÂRİ	T.C. SB ÇUKURCA DEVLET HASTANESİ	0,01	27
HAKKÂRİ	T.C. SB HAKKÂRİ DEVLET HASTANESİ	0,05	94
HAKKÂRİ	T.C. SB ŞEMDİNLİ DEVLET HASTANESİ	0,03	65
HAKKÂRİ	T.C. SB YÜKSEKOVA DEVLET HASTANESİ	0,11	198
HAKKÂRİ	TOPLAM	0,24	453

İL	ARAYAN YER	YÜZDE	SAYI
HATAY	112 ACİL KOMUTA	0,00	1
HATAY	DİĞER	0,00	3
HATAY	DİĞER / BİLİNMEYEN	0,01	28
HATAY	DİĞER SAĞLIK KURULUŞLARI	0,02	37
HATAY	EV	0,14	264
HATAY	HATAY ANTAKYA DEVLET HASTANESİ	0,05	94
HATAY	HATAY BELEN İLÇE SAĞLIK MÜDÜRLÜĞÜ	0,00	1
HATAY	HATAY DEVLET HASTANESİ	0,03	49
HATAY	HATAY DÖRTYOL 37 NOLU AİLE HEKİMLİĞİ BİRİMİ	0,00	1
HATAY	HATAY HASSA AKBEZ AİLE SAĞLIĞI MERKEZİ	0,00	1
HATAY	HATAY İSKENDERUN 19 NOLU AİLE SAĞLIĞI MERKEZİ	0,00	1
HATAY	HATAY İSKENDERUN KÖRFEZ DEVLET HASTANESİ	0,00	1

Tablo 78. Ulusal Zehir Danışma Merkezine Başvuran Vakaların Arayan Yere Göre Dağılımı, 2020 Yılı (Devamı)

İL	ARAYAN YER	YÜZDE	SAYI
HATAY	HATAY KUMLU İLÇE DEVLET HASTANESİ	0,00	8
HATAY	HATAY MUSTAFA KEMAL ÜNİ. SAĞ. UYGULAMA VE ARŞ. HASTANESİ	0,08	158
HATAY	İŞYERİ	0,00	3
HATAY	KIRIKHAN ÖZEL BİLİM HASTANESİ	0,01	11
HATAY	ÖZEL AKADEMİ TIP MERKEZİ	0,00	6
HATAY	ÖZEL ANTAKYA AKADEMİ HASTANESİ	0,01	22
HATAY	ÖZEL DEFNE HASTANESİ	0,01	16
HATAY	ÖZEL DOĞU AKDENİZ HASTANESİ	0,02	33
HATAY	ÖZEL GÜNEYPARK HASTANESİ	0,01	21
HATAY	ÖZEL HATAY HASTANESİ	0,00	1
HATAY	ÖZEL İSKENDERUN GELİŞİM HASTANESİ	0,04	70
HATAY	ÖZEL KIRIKHAN CAN HASTANESİ	0,00	2
HATAY	ÖZEL MOZAIK KADIN HASTALIKLARI VE DOĞUM HASTANESİ	0,01	10
HATAY	ÖZEL PALMIYE HASTANESİ	0,03	50
HATAY	T.C. SB ALTINÖZÜ DEVLET HASTANESİ	0,04	73
HATAY	T.C. SB DÖRTYOL DEVLET HASTANESİ	0,09	177
HATAY	T.C. SB ERZİN DEVLET HASTANESİ	0,06	106
HATAY	T.C. SB HASSA DEVLET HASTANESİ	0,05	91
HATAY	T.C. SB HATAY DEVLET HASTANESİ	0,15	290
HATAY	T.C. SB ISPARTA ŞEHİR HASTANESİ	0,00	1
HATAY	T.C. SB İSKENDERUN DEVLET HASTANESİ	0,14	259
HATAY	T.C. SB KIRIKHAN DEVLET HASTANESİ	0,15	288
HATAY	T.C. SB KUMLU İLÇE DEVLET HASTANESİ	0,02	35
HATAY	T.C. SB REYHANLI DEVLET HASTANESİ	0,14	260
HATAY	T.C. SB SAMANDAĞ DEVLET HASTANESİ	0,08	154
HATAY	T.C. SB YAYLADAĞI DEVLET HASTANESİ	0,03	51
HATAY	TOPLAM	1,43	2.677

Tablo 78. Ulusal Zehir Danışma Merkezine Başvuran Vakaların Arayan Yere Göre Dağılımı, 2020 Yılı (Devamı)

İL	ARAYAN YER	YÜZDE	SAYI
IĞDIR	112 ACİL	0,00	1
IĞDIR	112 ACİL KOMUTA	0,00	2
IĞDIR	ARALIK İLÇE ENTEGRE DEVLET HASTANESİ	0,00	1
IĞDIR	DİĞER / BİLİNMEYEN	0,00	7
IĞDIR	DİĞER SAĞLIK KURULUŞLARI	0,00	1
IĞDIR	EV	0,01	25
IĞDIR	IĞDIR MERKEZ 15 TEMMUZ ŞEHİTLER AİLE SAĞLIĞI MERKEZİ	0,00	1
IĞDIR	İŞYERİ	0,00	2
IĞDIR	ÖZEL BULUT HASTANESİ	0,00	3
IĞDIR	T.C. SB ARALIK İLÇE DEVLET HASTANESİ	0,01	26
IĞDIR	T.C. SB IĞDIR DEVLET HASTANESİ	0,21	397
IĞDIR	T.C. SB TUZLUCA İLÇE DEVLET HASTANESİ	0,02	39
IĞDIR	TOPLAM	0,27	505

İL	ARAYAN YER	YÜZDE	SAYI
ISPARTA	DİĞER / BİLİNMEYEN	0,00	6
ISPARTA	DİĞER SAĞLIK KURULUŞLARI	0,00	5
ISPARTA	EV	0,06	115
ISPARTA	ISPARTA GELENDOST İLÇE DEVLET HASTANESİ BALCI SAĞLIK EVİ	0,00	3
ISPARTA	ISPARTA GELENDOST İLÇE DEVLET HASTANESİ ÇALTI SAĞLIK EVİ	0,00	1
ISPARTA	ISPARTA SÜLEYMAN DEMİREL ÜNİV. ARAŞ. VE UYGULAMA HAST.	0,09	164
ISPARTA	ISPARTA SÜLEYMAN DEMİREL ÜNİVERSİTESİ DİŞ HEKİMLİĞİ FAKÜLTESİ HASTANESİ	0,00	6
ISPARTA	ISPARTA ŞARKİKARAAĞAÇ 3 NOLU AİLE HEKİMLİĞİ BİRİMİ	0,00	4
ISPARTA	İŞYERİ	0,00	1
ISPARTA	ÖZEL DAVRAZ YAŞAM HASTANESİ	0,02	37
ISPARTA	ÖZEL ISPARTA HASTANESİ	0,00	1
ISPARTA	ÖZEL MEDDEM HASTANESİ	0,02	42

Tablo 78. Ulusal Zehir Danışma Merkezine Başvuran Vakaların Arayan Yere Göre Dağılımı, 2020 Yılı (Devamı)

İL	ARAYAN YER	YÜZDE	SAYI
ISPARTA	SÜLEYMAN DEMİREL ÜNİVERSİTESİ TIP FAKÜLTESİ HASTANESİ ÜYTE MERKEZİ	0,01	25
ISPARTA	T.C. SB BÜYÜKÇEKMECE MİMAR SİNAN DEVLET HASTANESİ	0,00	1
ISPARTA	T.C. SB EĞİRDİR KEMİK EKLEM HASTALIKLARI TEDAVİ VE REHABİLİTASYON HASTANESİ	0,04	76
ISPARTA	T.C. SB GELENDOST İLÇE DEVLET HASTANESİ	0,02	34
ISPARTA	T.C. SB ISPARTA ŞEHİR HASTANESİ	0,28	532
ISPARTA	T.C. SB KEÇİBORLU İLÇE DEVLET HASTANESİ	0,01	12
ISPARTA	T.C. SB SBÜ İSTANBUL KANUNİ SULTAN SÜLEYMAN EAH	0,00	2
ISPARTA	T.C. SB SBÜ İZMİR TEPECİK EAH	0,00	1
ISPARTA	T.C. SB SENİRKENT İLÇE DEVLET HASTANESİ	0,02	31
ISPARTA	T.C. SB SÜTÇÜLER İLÇE DEVLET HASTANESİ	0,00	8
ISPARTA	T.C. SB ŞARKIKARAAĞAÇ DR. SADETTİN BİLGİÇ DEVLET HASTANESİ	0,05	100
ISPARTA	T.C. SB ULUBORLU İLÇE DEVLET HASTANESİ	0,01	15
ISPARTA	T.C. SB YALVAÇ DEVLET HASTANESİ	0,06	117
ISPARTA	TOPLAM	0,71	1.339

İL	ARAYAN YER	YÜZDE	SAYI
İÇEL	DİĞER / BİLİNMEYEN	0,07	130
İÇEL	DİĞER SAĞLIK KURULUŞLARI	0,36	683
İÇEL	ECZANE	0,00	1
İÇEL	EV	0,24	457
İÇEL	İŞYERİ	0,00	1
İÇEL	MERSİN 70.YIL TARSUS DEVLET HASTANESİ	0,00	1
İÇEL	MERSİN DEVLET HASTANESİ	0,02	45
İÇEL	MERSİN KADIN DOĞUM VE ÇOCUK HASTALIKLARI HASTANESİ	0,03	49
İÇEL	MERSİN ÜNİVERSİTESİ SAĞLIK ARAŞTIRMA VE UYGULAMA MERKEZİ	0,63	1.176
İÇEL	MUT DEVLET HASTANESİ MİKROBİYOLOJİ GÖZETİMLİ HİZMET LABORATUVARI	0,00	1
İÇEL	ÖZEL ANAMUR ANAMED HASTANESİ	0,04	70

Tablo 78. Ulusal Zehir Danışma Merkezine Başvuran Vakaların Arayan Yere Göre Dağılımı, 2020 Yılı (Devamı)

İL	ARAYAN YER	YÜZDE	SAYI
İÇEL	ÖZEL ERDEMLİ YENİŞEHİR HASTANESİ	0,01	13
İÇEL	ÖZEL IMC HASTANESİ	0,00	4
İÇEL	ÖZEL M CITY HOSPİTAL HASTANESİ	0,01	16
İÇEL	ÖZEL MERSİN AKADEMİ HASTANESİ	0,01	21
İÇEL	ÖZEL MERSİN FORUM YAŞAM HASTANESİ	0,01	14
İÇEL	ÖZEL MERSİN ORTADOĞU HASTANESİ	0,01	16
İÇEL	ÖZEL OLBAMED HASTANESİ	0,01	11
İÇEL	ÖZEL TARSUS KADIN HASTALIKLARI VE DOĞUM HASTANESİ	0,00	1
İÇEL	ÖZEL TARSUS MEDİKALPARK HASTANESİ	0,01	14
İÇEL	ÖZEL YENİŞEHİR HASTANESİ	0,01	23
İÇEL	T.C. SB ANAMUR DEVLET HASTANESİ	0,10	193
İÇEL	T.C. SB AYDINCIK DEVLET HASTANESİ	0,03	49
İÇEL	T.C. SB BOZYAZI DEVLET HASTANESİ	0,05	87
İÇEL	T.C. SB ÇAMLIYAYLA İLÇE DEVLET HASTANESİ	0,01	10
İÇEL	T.C. SB ERDEMLİ DEVLET HASTANESİ	0,11	203
İÇEL	T.C. SB GÜLNAR DEVLET HASTANESİ	0,04	69
İÇEL	T.C. SB MUT DEVLET HASTANESİ	0,09	160
İÇEL	T.C. SB SİLİFKE DEVLET HASTANESİ	0,11	211
İÇEL	T.C. SB TARSUS DEVLET HASTANESİ	0,10	194
İÇEL	T.C. SB TOROS DEVLET HASTANESİ	0,03	61
İÇEL	TOPLAM	2,12	3.984

Tablo 78. Ulusal Zehir Danışma Merkezine Başvuran Vakaların Arayan Yere Göre Dağılımı, 2020 Yılı (Devamı)

İL	ARAYAN YER	YÜZDE	SAYI
İSTANBUL	(EK KAMPÜS ADALAR) İSTANBUL T.C. SB. SBÜ. KARTAL DR. LÜTFİ KIRDAR EAH DR. HÜSAMETTİN KURAL BÜYÜKADA DH	0,00	3
İSTANBUL	(EK KAMPÜS BEYLİKDÜZÜ) İSTANBUL T.C. SB ÇEKMECE BÖLGESİ KHB SBÜ KANUNİ SULTAN SÜLEYMAN EAH	0,01	17
İSTANBUL	(EK KAMPÜS ÇEKMEKÖY) T.C. SB SANCAKTEPE ŞEHİT PROF. DR. İLHAN VARANK EAH	0,03	48
İSTANBUL	(EK KAMPÜS ESENLER) İSTANBUL MEDİPOL ÜNİVERSİTESİ SAĞLIK EĞİTİM UYGULAMA MERKEZİ	0,01	20
İSTANBUL	(EK KAMPÜS GAZİOSMANPAŞA) İSTANBUL İSTİNYE ÜNİVERSİTESİ SAĞLIK UYGULAMA VE ARAŞTIRMA MERKEZİ	0,00	8
İSTANBUL	(EK KAMPÜS MALTEPE) İSTANBUL BEZMİALEM VAKIF ÜNİVERSİTESİ SAĞLIK UYGULAMA VE ARAŞTIRMA MERKEZİ DRAGOS HASTANESİ	0,01	25
İSTANBUL	(EK KAMPÜS SULTANGAZİ) T.C. SB SBÜ İSTANBUL HASEKİ EAH	0,31	587
İSTANBUL	(EK KAMPÜS ÜSKÜDAR) İSTANBUL MEDİPOL ÜNİVERSİTESİ SAĞLIK EĞİTİM UYGULAMA MERKEZİ	0,00	4
İSTANBUL	(EK KAMPÜS ZEYTİNBURNU) T.C. SB SBÜ İSTANBUL EAH	0,01	10
İSTANBUL	(EK KAMPÜS) T.C. SB SBÜ ŞİŞLİ HAMİDİYE ETFAL EAH	0,09	166
İSTANBUL	112 ACİL	0,00	2
İSTANBUL	112 ACİL AMBULANS	0,01	19
İSTANBUL	112 ACİL KOMUTA	0,00	9
İSTANBUL	ACIBADEM BEYLİKDÜZÜ TIP MERKEZİ	0,01	13
İSTANBUL	ACIBADEM ÜNİVERSİTESİ ÖZEL ACIBADEM ATAKENT HASTANESİ	0,06	108
İSTANBUL	AİLE SAĞLIĞI MERKEZİ	0,00	1
İSTANBUL	ARVEN GRUP MEDİKAL EĞİTİM DANIŞMANLIK ANONİM ŞİRKETİ	0,00	1
İSTANBUL	BAKIRKÖY DR. SADİ KONUK EĞİTİM VE ARAŞTIRMA HASTANESİ GENETİK HASTALIKLAR TANI MERKEZİ	0,00	3
İSTANBUL	BEZMİ ÂLEM VAKIF ÜNİVERSİTESİ TIP FAKÜLTESİ HASTANESİ ÜYTE MERKEZİ	0,04	79
İSTANBUL	BİRÜNİ ÜNİVERSİTESİ	0,00	4
İSTANBUL	BİRÜNİ ÜNİVERSİTESİ AĞIZ VE DİŞSAĞLIĞI EĞİTİM VE ARAŞTIRMA MERKEZİ	0,00	3
İSTANBUL	DEVA TIBBİ MALZEMELER SANAYİ VE TİCARET LİMİTED ŞİRKETİ	0,00	1
İSTANBUL	DİĞER / BİLİNMEYEN	0,31	584
İSTANBUL	DİĞER SAĞLIK KURULUŞLARI	0,50	940
İSTANBUL	ECZANE	0,00	2

Tablo 78. Ulusal Zehir Danışma Merkezine Başvuran Vakaların Arayan Yere Göre Dağılımı, 2020 Yılı (Devamı)

İL	ARAYAN YER	YÜZDE	SAYI
İSTANBUL	EV	3,17	5.943
İSTANBUL	GATA HAYDARPAŞA EĞİTİM HASTANESİ	0,00	6
İSTANBUL	HAYDARPAŞA NUMUNE EAH LABORATUVARI	0,00	1
İSTANBUL	İSTANBUL ÜNİVERSİTESİ CERRAHPASA TIP FAKÜLTESİ HASTANESİ(DTL)	0,00	2
İSTANBUL	İSTANBUL ÜNİVERSİTESİ İSTANBUL TIP FAKÜLTESİ HASTANESİ(DTL)	0,00	1
İSTANBUL	İSTANBUL ATAŞEHİR 137 NOLU AİLE HEKİMLİĞİ BİRİMİ	0,00	1
İSTANBUL	İSTANBUL ATAŞEHİR KANUNİ SULTAN SÜLEYMAN SAĞLIK OCAĞI	0,00	4
İSTANBUL	İSTANBUL AVCILAR CİHANGİR KIRAZLI AİLE SAĞLIĞI MERKEZİ	0,00	1
İSTANBUL	İSTANBUL AYDIN ÜNİVERSİTESİ SAĞLIK UYGULAMA VE ARAŞTIRMA MERKEZİ	0,02	46
İSTANBUL	İSTANBUL AYDIN ÜNİVERSİTESİ SAĞLIK UYGULAMA VE ARAŞTIRMA MERKEZİ ÜYTE MERKEZİ	0,00	1
İSTANBUL	İSTANBUL BAĞCILAR 10 NOLU AİLE SAĞLIĞI MERKEZİ	0,00	1
İSTANBUL	İSTANBUL BAĞCILAR EAH GÜNEŞLİ MUSTAFA DİNÇ SEMT POLİKLİNİĞİ	0,00	1
İSTANBUL	İSTANBUL BAKIRKÖY DR. SADİ KONUK EAH BAKIRKÖY SEMT POLİKLİNİĞİ	0,00	3
İSTANBUL	İSTANBUL BAŞAKŞEHİR 102 NOLU AİLE HEKİMLİĞİ BİRİMİ	0,00	1
İSTANBUL	İSTANBUL BAŞAKŞEHİR 10 NOLU AİLE SAĞLIĞI MERKEZİ	0,00	1
İSTANBUL	İSTANBUL BAŞKENT ÜNİVERSİTESİ İSTANBUL SAĞLIK UYGULAMA VE ARAŞTIRMA MERKEZİ	0,01	17
İSTANBUL	İSTANBUL BEYKOZ DEVLET HASTANESİ- KAPALI	0,00	5
İSTANBUL	İSTANBUL BEYKOZ NURULLAH BALDÖKTÜ AİLE SAĞLIĞI MERKEZİ	0,00	1
İSTANBUL	İSTANBUL BEYLİKDÜZÜ 005 NOLU AİLE HEKİMLİĞİ BİRİMİ	0,00	1
İSTANBUL	İSTANBUL BEYLİKDÜZÜ İLÇE SAĞLIK MÜDÜRLÜĞÜ	0,00	1
İSTANBUL	İSTANBUL BEYLİKDÜZÜ KAVAKLI 2 NOLU AİLE SAĞLIĞI MERKEZİ	0,00	1
İSTANBUL	İSTANBUL BEYLİKDÜZÜ KAVAKLI 2 NOLU SAĞLIK OCAĞI	0,00	1
İSTANBUL	İSTANBUL BEZMİALEM VAKIF ÜNİVERSİTESİ AĞIZ VE DIŞ SAĞLIĞI UYGULAMA VE ARAŞTIRMA MERKEZİ	0,00	2
İSTANBUL	İSTANBUL BEZMİALEM VAKIF ÜNİVERSİTESİ SAĞLIK UYGULAMA VE ARAŞTIRMA MERKEZİ	0,15	287
İSTANBUL	İSTANBUL BİRÜNİ ÜNİVERSİTESİ SAĞLIK EĞİTİMİ UYGULAMA VE ARAŞTIRMA MERKEZİ	0,03	55
İSTANBUL	İSTANBUL BÜYÜKÇEKMECE GÜLSÜM BAŞARIR AİLE SAĞLIĞI MERKEZİ	0,00	1
İSTANBUL	İSTANBUL ÇATALCA ÇİFTLİKKÖY AİLE SAĞLIĞI MERKEZİ	0,00	1

Tablo 78. Ulusal Zehir Danışma Merkezine Başvuran Vakaların Arayan Yere Göre Dağılımı, 2020 Yılı (Devamı)

İL	ARAYAN YER	YÜZDE	SAYI
İSTANBUL	İSTANBUL ÇATALCA MERKEZ 1 NOLU AİLE SAĞLIĞI MERKEZİ	0,00	1
İSTANBUL	İSTANBUL EAH SÜLEYMANİYE KADIN DOĞUM VE ÇOCUK HASTALIKLARI EK HİZMET BİNASI ÜYTE MERKEZİ ÜYTE MERKEZİ	0,01	10
İSTANBUL	İSTANBUL ESENLER 14 NOLU CEZAEVİ AİLE SAĞLIĞI MERKEZİ	0,00	2
İSTANBUL	İSTANBUL EYÜP DEVLET HASTANESİ İSLAMBAY SEMT POLİKLİNİĞİ	0,00	7
İSTANBUL	İSTANBUL EYÜPSULTAN İLÇE SAĞLIK MÜDÜRLÜĞÜ	0,00	3
İSTANBUL	İSTANBUL FATİH MARMARA AİLE SAĞLIĞI MERKEZİ	0,00	1
İSTANBUL	İSTANBUL GAZİOSMANPAŞA TAKSİM EAH LEVENT SEMT POLİKLİNİĞİ	0,00	2
İSTANBUL	İSTANBUL GÖZTEPE EAH KADIKÖY SEMT POLİKLİNİĞİ	0,00	1
İSTANBUL	İSTANBUL GÜNGÖREN GÜVEN AİLE SAĞLIĞI MERKEZİ	0,00	1
İSTANBUL	İSTANBUL İSTİNYE ÜNİVERSİTESİ SAĞLIK UYGULAMA VE ARAŞTIRMA MERKEZİ	0,09	169
İSTANBUL	İSTANBUL İSTİNYE ÜNİVERSİTESİ SAĞLIK UYGULAMA VE ARAŞTIRMA MERKEZİ ÜYTE MERKEZİ	0,02	35
İSTANBUL	İSTANBUL KADIKÖY 051 NOLU AİLE HEKİMLİĞİ BİRİMİ	0,00	1
İSTANBUL	İSTANBUL KÂĞITHANE 3 NOLU ACIL SAĞLIK HİZMETLERİ İSTASYONU	0,00	1
İSTANBUL	İSTANBUL KÂĞITHANE GÜLTEPE AÇSAP AİLE SAĞLIĞI MERKEZİ	0,00	1
İSTANBUL	İSTANBUL KARTAL YAVUZ SELİM DEVLET HASTANESİ	0,00	1
İSTANBUL	İSTANBUL KARTAL 2 NOLU AİLE SAĞLIĞI MERKEZİ	0,00	1
İSTANBUL	İSTANBUL KOÇ ÜNİVERSİTESİ SAĞLIK EĞİTİM VE UYGULAMA MERKEZİ	0,03	60
İSTANBUL	İSTANBUL KÜÇÜKÇEKMECE ATAKENT 1. ETAP AİLE SAĞLIĞI MERKEZİ	0,00	1
İSTANBUL	İSTANBUL KÜÇÜKÇEKMECE HALKALI AİLE SAĞLIĞI MERKEZİ	0,00	1
İSTANBUL	İSTANBUL KÜÇÜKÇEKMECE KANARYA AİLE SAĞLIĞI MERKEZİ	0,00	1
İSTANBUL	İSTANBUL KÜÇÜKÇEKMECE 6 NOLU AİLE SAĞLIĞI MERKEZİ	0,00	1
İSTANBUL	İSTANBUL MALTEPE ESENKENT AİLE SAĞLIĞI MERKEZİ	0,00	1
İSTANBUL	İSTANBUL MALTEPE ÜNİVERSİTESİ TIP FAKÜLTESİ HASTANESİ	0,02	41
İSTANBUL	İSTANBUL MALTEPE ZÜMRÜTEVLER 1 NOLU AİLE SAĞLIĞI MERKEZİ	0,00	1
İSTANBUL	İSTANBUL MALTEPE 13 NOLU AİLE SAĞLIĞI MERKEZİ	0,00	2
İSTANBUL	İSTANBUL MARMARA ÜNİVERSİTESİ DIŞ HEKİMLİĞİ UYGULAMA VE ARAŞTIRMA MERKEZİ	0,00	2
İSTANBUL	İSTANBUL MEDİPOL ÜNİVERSİTESİ SAĞLIK EĞİTİM UYGULAMA MERKEZİ	0,02	31

Tablo 78. Ulusal Zehir Danışma Merkezine Başvuran Vakaların Arayan Yere Göre Dağılımı, 2020 Yılı (Devamı)

İL	ARAYAN YER	YÜZDE	SAYI
İSTANBUL	İSTANBUL MEDİPOL ÜNİVERSİTESİ TIP FAKÜLTESİ	0,01	10
İSTANBUL	İSTANBUL OKAN ÜNİVERSİTESİ SAĞLIK UYGULAMA VE ARAŞTIRMA MERKEZİ	0,00	7
İSTANBUL	İSTANBUL OKAN ÜNİVERSİTESİ TIP FAKÜLTESİ	0,00	2
İSTANBUL	İSTANBUL OKMEYDANI EAH GÜLBAHAR SEMT POLİKLİNİĞİ	0,00	3
İSTANBUL	İSTANBUL ÖZEL MEMORIAL HİZMET HASTANESİ	0,02	37
İSTANBUL	İSTANBUL PROF.DR. NECMİ AYANOĞLU SİLİVRİ DEVLET HASTANESİ SİLİVRİ CEZAEVİ SEMT POLİKLİNİĞİ	0,00	1
İSTANBUL	İSTANBUL SAĞLIK BİLİMLERİ ÜNİVERSİTESİ	0,00	3
İSTANBUL	İSTANBUL SANCAKTEPE ŞEHİT PROF.DR. İLHAN VARANK EĞİT. VE ARAŞ. HASTANESİ SARIGAZI SEMT POLİKLİNİĞİ	0,03	59
İSTANBUL	İSTANBUL SARIYER HİKMET BÜYÜKKUŞOĞLU AİLE SAĞLIĞI MERKEZİ	0,00	1
İSTANBUL	İSTANBUL SİLİVRİ SELİMPAŞA SAĞLIK OCAĞI	0,00	1
İSTANBUL	İSTANBUL SULTANGAZI HABİBLER AİLE SAĞLIĞI MERKEZİ	0,00	1
İSTANBUL	İSTANBUL SULTANGAZI ŞİŞLİ HAMİDİYE ETFAL EAH EĞİTİM AİLE SAĞLIĞI MERKEZİ	0,00	4
İSTANBUL	İSTANBUL ŞİŞLİ HAMİDİYE ETFAL EAH AYAZAĞA SEMT POLİKLİNİĞİ	0,00	6
İSTANBUL	İSTANBUL T.C. SB. FATİH BÖLGESİ KHB. SBÜ. SÜLEYMANIYE KADIN DOĞUM VE ÇOCUK HASTALIKLARI EAH	0,08	145
İSTANBUL	İSTANBUL TUZLA MARMARA ÜNİVERSİTESİ PENDİK EAH EĞİTİM AİLE SAĞLIĞI MERKEZİ	0,00	2
İSTANBUL	İSTANBUL ÜMRANIYE EAH MUSTAFA KEMAL SEMT POLİKLİNİĞİ	0,00	2
İSTANBUL	İSTANBUL ÜNİVERSİTESİ CERRAHPAŞA TIP FAK. HAST.	0,08	146
İSTANBUL	İSTANBUL ÜNİVERSİTESİ CERRAHPAŞA TIP FAKÜLTESİ HASTANESİ ÜYTE MERKEZİ	0,02	34
İSTANBUL	İSTANBUL ÜNİVERSİTESİ İSTANBUL TIP FAKÜLTESİ HASTANESİ	0,17	313
İSTANBUL	İSTANBUL ÜNİVERSİTESİ İSTANBUL TIP FAKÜLTESİ HASTANESİ ÜYTE MERKEZİ	0,02	30
İSTANBUL	İSTANBUL ÜSKÜDAR 24 NOLU AİLE SAĞLIĞI MERKEZİ	0,00	1
İSTANBUL	İSTANBUL VALİDEBAĞ DEVLET HASTANESİ	0,00	1
İSTANBUL	İSTANBUL YEDİTEPE ÜNİVERSİTESİ SAĞLIK HİZMETLERİ EĞİTİM ARAŞTIRMA VE UYGULAMA MERKEZİ	0,02	36
İSTANBUL	İSTANBUL ZEYTİNBURNU 3 NOLU ACİL SAĞLIK HİZMETLERİ İSTASYONU	0,00	1
İSTANBUL	İSTANBUL ZEYTİNBURNU 1 NOLU AİLE SAĞLIĞI MERKEZİ	0,00	1

Tablo 78. Ulusal Zehir Danışma Merkezine Başvuran Vakaların Arayan Yere Göre Dağılımı, 2020 Yılı (Devamı)

İL	ARAYAN YER	YÜZDE	SAYI
İSTANBUL	İSTANBUL T. C. SB- MARMARA ÜNİVERSİTESİ EA HASTANESİ SAPANBAĞLARI SEMT POLİKLİNİĞİ	0,00	1
İSTANBUL	İŞYERİ	0,02	33
İSTANBUL	KANUNİ SULTAN SÜLEYMAN EAH ÜYTE MERKEZİ	0,00	3
İSTANBUL	KOÇ ÜNİVERSİTESİ HASTANESİ ÜYTE MERKEZİ	0,01	13
İSTANBUL	MALTEPE ÜNİVERSİTESİ TIP FAKÜLTESİ HASTANESİ ÜYTE MERKEZİ	0,00	8
İSTANBUL	MARMARA ÜNİVERSİTESİ PENDİK EAH ÜYTE MERKEZİ	0,00	8
İSTANBUL	MARMARA ÜNİVERSİTESİ PENDİK ÜNİVERSİTESİ EAH	0,01	25
İSTANBUL	OKUL	0,00	5
İSTANBUL	ÖZEL A HASTANESİ	0,00	4
İSTANBUL	ÖZEL ACADEMİC HOSPİTAL HASTANESİ	0,00	6
İSTANBUL	ÖZEL ACIBADEM ALTUNİZADE HASTANESİ	0,02	42
İSTANBUL	ÖZEL ACIBADEM ALTUNİZADE HASTANESİ ÜYTE MERKEZİ	0,00	2
İSTANBUL	ÖZEL ACIBADEM ATAŞEHİR TIP MERKEZİ	0,00	5
İSTANBUL	ÖZEL ACIBADEM BAKIRKÖY HASTANESİ	0,02	36
İSTANBUL	ÖZEL ACIBADEM FULYA HASTANESİ	0,02	35
İSTANBUL	ÖZEL ACIBADEM GÖKTÜRK TIP MERKEZİ	0,00	4
İSTANBUL	ÖZEL ACIBADEM HASTANESİ	0,03	51
İSTANBUL	ÖZEL ACIBADEM İNTERNATİONAL HASTANESİ	0,02	41
İSTANBUL	ÖZEL ACIBADEM KOZYATAĞI HASTANESİ	0,04	76
İSTANBUL	ÖZEL ACIBADEM MASLAK HASTANESİ	0,08	154
İSTANBUL	ÖZEL ACIBADEM MASLAK HASTANESİ ÜYTE MERKEZİ	0,00	2
İSTANBUL	ÖZEL ACIBADEM MOBİL SAĞLIK HİZMETLERİ EVDE BAKIM MERKEZİ	0,00	1
İSTANBUL	ÖZEL ACIBADEM TAKSİM HASTANESİ	0,01	21
İSTANBUL	ÖZEL ADATIP KURTKÖY HASTANESİ	0,01	25
İSTANBUL	ÖZEL AFİYET HASTANESİ	0,00	8
İSTANBUL	ÖZEL AİLE HASTANESİ	0,00	3
İSTANBUL	ÖZEL AKADEMİ TIP MERKEZİ	0,00	1

Tablo 78. Ulusal Zehir Danışma Merkezine Başvuran Vakaların Arayan Yere Göre Dağılımı, 2020 Yılı (Devamı)

İL	ARAYAN YER	YÜZDE	SAYI
İSTANBUL	ÖZEL ALİBEY HOSPİTAL HASTANESİ	0,00	2
İSTANBUL	ÖZEL AMERİKAN CERRAHİ TIP MERKEZİ	0,00	1
İSTANBUL	ÖZEL AMERİKAN HASTANESİ ÜYTE MERKEZİ	0,01	21
İSTANBUL	ÖZEL ANADOLU SAĞLIK ATAŞEHİR TIP MERKEZİ	0,00	1
İSTANBUL	ÖZEL ANADOLU TIP MERKEZİ	0,00	4
İSTANBUL	ÖZEL ASYA HASTANESİ	0,00	7
İSTANBUL	ÖZEL ATAŞEHİR FLORENCE NIGHTINGALE HASTANESİ	0,01	28
İSTANBUL	ÖZEL ATLAS HASTANESİ	0,00	1
İSTANBUL	ÖZEL AVCILAR ANADOLU HASTANESİ	0,01	10
İSTANBUL	ÖZEL AVCILAR BAYPARK HASTANESİ	0,01	13
İSTANBUL	ÖZEL AVCILAR HOSPİTAL	0,05	97
İSTANBUL	ÖZEL AVCILAR HOSPİTAL DİYALİZ MERKEZİ	0,00	2
İSTANBUL	ÖZEL AVİCENNA HASTANESİ	0,01	14
İSTANBUL	ÖZEL AVİCENNA HASTANESİ ATAŞEHİR (ANADOLU ÇINAR)	0,00	9
İSTANBUL	ÖZEL AVİCENNA HASTANESİ GÜLTEPE	0,00	2
İSTANBUL	ÖZEL AVİCENNA UMUT HASTANESİ	0,01	14
İSTANBUL	ÖZEL AVİSENNA EVDE BAKIM MERKEZİ	0,00	3
İSTANBUL	ÖZEL AVRASYA HASTANESİ	0,01	12
İSTANBUL	ÖZEL AVRASYA HASTANESİ GAZİOSMANPAŞA	0,00	4
İSTANBUL	ÖZEL AVRUPA HOSPİTAL HASTANESİ	0,00	5
İSTANBUL	ÖZEL AVRUPA ŞAFAK HASTANESİ	0,02	31
İSTANBUL	ÖZEL AVUSTURYA SEN JORJ HASTANESİ	0,00	3
İSTANBUL	ÖZEL BAĞCILAR MEDİLİFE HASTANESİ	0,03	49
İSTANBUL	ÖZEL BAHAT HOSPİTAL HASTANESİ	0,02	37
İSTANBUL	ÖZEL BALAT OR-AHAYİM MUSEVİ HASTANESİ VAKFI İKTİSADİ İŞLETMESİ HASTANESİ	0,01	11
İSTANBUL	ÖZEL BAŞAKŞEHİR AKTİF TIP MERKEZİ	0,00	1
İSTANBUL	ÖZEL BAŞAKŞEHİR TIP MERKEZİ	0,00	9

Tablo 78. Ulusal Zehir Danışma Merkezine Başvuran Vakaların Arayan Yere Göre Dağılımı, 2020 Yılı (Devamı)

İL	ARAYAN YER	YÜZDE	SAYI
İSTANBUL	ÖZEL BAŞARI HASTANESİ	0,02	44
İSTANBUL	ÖZEL BATI BAHAT HOSPİTAL HASTANESİ	0,01	12
İSTANBUL	ÖZEL BAYINDIR İÇERENKÖY HASTANESİ	0,00	6
İSTANBUL	ÖZEL BAYPARK HOSPİTAL HASTANESİ	0,01	18
İSTANBUL	ÖZEL BAYRAMPAŞA KOLAN HOSPİTAL HASTANESİ	0,02	42
İSTANBUL	ÖZEL BELDE TIP MERKEZİ	0,00	1
İSTANBUL	ÖZEL BEYLİKDÜZÜ KOLAN HOSPİTAL HASTANESİ	0,03	58
İSTANBUL	ÖZEL BEYLİKDÜZÜ KOLAN HOSPİTAL HASTANESİ ÜYTE MERKEZİ	0,00	2
İSTANBUL	ÖZEL BEYLİKDÜZÜ MEDİLİFE HASTANESİ	0,06	110
İSTANBUL	ÖZEL BİLGE HASTANESİ	0,01	15
İSTANBUL	ÖZEL BİRİNCİ HASTANESİ	0,01	28
İSTANBUL	ÖZEL BİRLİK HASTANESİ	0,00	1
İSTANBUL	ÖZEL BÜYÜKÇEKMECE KOLAN HOSPİTAL HASTANESİ	0,03	54
İSTANBUL	ÖZEL ÇAMLICA ERDEM HASTANESİ	0,01	10
İSTANBUL	ÖZEL ÇAMLICA MEDİCANA TIP MERKEZİ	0,00	9
İSTANBUL	ÖZEL ÇAMLIK HASTANESİ	0,00	7
İSTANBUL	ÖZEL ÇAMLIK TIP MERKEZİ	0,00	3
İSTANBUL	ÖZEL ÇAPA HASTANESİ	0,00	3
İSTANBUL	ÖZEL ÇEKMEKÖY TIP MERKEZİ	0,00	1
İSTANBUL	ÖZEL DELTA HOSPİTAL	0,00	7
İSTANBUL	ÖZEL DERİNDERE HASTANESİ	0,02	31
İSTANBUL	ÖZEL DOĞA HOSPİTAL HASTANESİ	0,02	35
İSTANBUL	ÖZEL DOĞAN HASTANESİ	0,02	36
İSTANBUL	ÖZEL DOKTOR NAZİF BAĞRIAÇIK KADIKÖY HASTANESİ	0,00	4
İSTANBUL	ÖZEL DRAGOS TIP MERKEZİ	0,00	5
İSTANBUL	ÖZEL DUYGU HASTANESİ	0,02	30
İSTANBUL	ÖZEL ELİF TIP MERKEZİ	0,00	1

Tablo 78. Ulusal Zehir Danışma Merkezine Başvuran Vakaların Arayan Yere Göre Dağılımı, 2020 Yılı (Devamı)

İL	ARAYAN YER	YÜZDE	SAYI
İSTANBUL	ÖZEL ELİT İSTANBUL TIP MERKEZİ	0,00	1
İSTANBUL	ÖZEL ELİTİUM TIP MERKEZİ	0,00	9
İSTANBUL	ÖZEL ELİTİUM TIP MERKEZİ ESENYURT	0,00	8
İSTANBUL	ÖZEL EMSEY HOSPİTAL HASTANESİ	0,05	87
İSTANBUL	ÖZEL ERDEM HASTANESİ	0,04	74
İSTANBUL	ÖZEL ERDEM TIP MERKEZİ	0,00	1
İSTANBUL	ÖZEL EREN HASTANESİ	0,01	14
İSTANBUL	ÖZEL ERSOY HASTANESİ	0,02	37
İSTANBUL	ÖZEL ESENCAN HASTANESİ	0,08	142
İSTANBUL	ÖZEL ESENCAN TIP MERKEZİ	0,01	19
İSTANBUL	ÖZEL ESENLER ENSAR HASTANESİ AVİCENNA	0,00	3
İSTANBUL	ÖZEL ETHİCA İNCİRLİ HASTANESİ	0,00	5
İSTANBUL	ÖZEL ETİK LİFE TIP MERKEZİ	0,00	4
İSTANBUL	ÖZEL GAYRETTEPE FLORANCE NIGHTİNGALE HASTANESİ	0,01	17
İSTANBUL	ÖZEL GAYRETTEPE FLORANCE NIGHTİNGALE HASTANESİ DTL	0,01	12
İSTANBUL	ÖZEL GAZİ HASTANESİ	0,01	10
İSTANBUL	ÖZEL GÖZTEPE HASTANESİ	0,00	6
İSTANBUL	ÖZEL GSM GİSBİR SAĞLIK MERKEZİ HASTANESİ	0,01	15
İSTANBUL	ÖZEL GÜNEŞLİ ERDEM HASTANESİ	0,02	32
İSTANBUL	ÖZEL GÜNEY HASTANESİ	0,00	7
İSTANBUL	ÖZEL GÜNGÖREN HASTANESİ	0,02	42
İSTANBUL	ÖZEL HALKALI KENT HASTANESİ	0,01	11
İSTANBUL	ÖZEL HASTANE34 HASTANESİ	0,01	13
İSTANBUL	ÖZEL HİSAR ÇAMLICA HASTANESİ	0,00	5
İSTANBUL	ÖZEL HİSAR İNTERCONTİNENTAL HOSPİTAL HASTANESİ	0,02	34
İSTANBUL	ÖZEL HOSPİTALİST HASTANESİ	0,00	2
İSTANBUL	ÖZEL İLGİ HASTANESİ	0,01	14

Tablo 78. Ulusal Zehir Danışma Merkezine Başvuran Vakaların Arayan Yere Göre Dağılımı, 2020 Yılı (Devamı)

İL	ARAYAN YER	YÜZDE	SAYI
İSTANBUL	ÖZEL İSTANBUL BALIKLI RUM HASTANESİ	0,01	14
İSTANBUL	ÖZEL İSTANBUL BÖLGE HASTANESİ	0,02	30
İSTANBUL	ÖZEL İSTANBUL CERRAHİ HASTANESİ	0,00	4
İSTANBUL	ÖZEL İSTANBUL FLORANCE NIGHTINGALE HASTANESİ ÜYTE MERKEZİ	0,01	19
İSTANBUL	ÖZEL İSTANBUL FLORENCE NIGHTINGALE HASTANESİ	0,00	4
İSTANBUL	ÖZEL İSTANBUL HOSPİTAL HASTANESİ	0,02	40
İSTANBUL	ÖZEL İSTANBUL MEDİCİNE HOSPİTAL HASTANESİ	0,03	51
İSTANBUL	ÖZEL İSTANBUL MEDİPOL HASTANESİ	0,04	68
İSTANBUL	ÖZEL İSTANBUL ŞAFAK HASTANESİ	0,00	8
İSTANBUL	ÖZEL İSTANBULUM TIP MERKEZİ	0,00	1
İSTANBUL	ÖZEL KADIKÖY FLORANCE NIGHTINGALE HASTANESİ	0,02	44
İSTANBUL	ÖZEL KADIKÖY FLORANCE NIGHTINGALE HASTANESİ ÜYTE MERKEZİ	0,00	9
İSTANBUL	ÖZEL KAŞ TIP MERKEZİ	0,00	1
İSTANBUL	ÖZEL KOZYATAĞI CENTRAL HOSPİTAL	0,01	17
İSTANBUL	ÖZEL KURTKÖY ERSOY HASTANESİ	0,03	50
İSTANBUL	ÖZEL KURTKÖY TIP MERKEZİ	0,00	1
İSTANBUL	ÖZEL LEVENT HASTANESİ	0,01	14
İSTANBUL	ÖZEL LİLYUM TIP MERKEZİ	0,00	4
İSTANBUL	ÖZEL LİV HOSPİTAL ULUS HASTANESİ	0,03	55
İSTANBUL	ÖZEL MALTEPE BÖLGE (DÜNYA) HASTANESİ	0,00	3
İSTANBUL	ÖZEL MALTEPE ERSOY HASTANESİ	0,00	5
İSTANBUL	ÖZEL MALTEPE TIP MERKEZİ	0,00	3
İSTANBUL	ÖZEL MECİDİYEKÖY ÇEVRE HASTANESİ	0,00	1
İSTANBUL	ÖZEL MEDİVIA HOSPİTAL HASTANESİ	0,00	4
İSTANBUL	ÖZEL MEDİCAL PARK BAHÇELİEVLER HASTANESİ	0,01	16
İSTANBUL	ÖZEL MEDİCAL PARK BAHÇELİEVLER HASTANESİ ÜYTE MERKEZİ	0,00	5
İSTANBUL	ÖZEL MEDİCAL PARK GÖZTEPE HASTANESİ KOPMLEKSİ (GENEL HASTANE-KANSER HASTANESİ-AĞIZ VE DİŞ HASTANESİ)	0,00	1

Tablo 78. Ulusal Zehir Danışma Merkezine Başvuran Vakaların Arayan Yere Göre Dağılımı, 2020 Yılı (Devamı)

İL	ARAYAN YER	YÜZDE	SAYI
İSTANBUL	ÖZEL MEDİCAL PARK GÖZTEPE HASTANESİ ÜYTE MERKEZİ	0,00	6
İSTANBUL	ÖZEL MEDİCALPARK GAZİOSMANPAŞA HASTANESİ	0,02	29
İSTANBUL	ÖZEL MEDİCANA HOSPİTALS AVCILAR	0,02	39
İSTANBUL	ÖZEL MEDİCANA HOSPİTALS BAHÇELİEVLER HASTANESİ	0,01	16
İSTANBUL	ÖZEL MEDİCANA HOSPİTALS ÇAMLICA HASTANESİ	0,01	13
İSTANBUL	ÖZEL MEDİCANA HOSPİTALS HAZNEDAR HASTANESİ	0,00	3
İSTANBUL	ÖZEL MEDİCANA İNTERNATİONAL İSTANBUL HASTANESİ	0,05	101
İSTANBUL	ÖZEL MEDİCANA KADIKÖY HASTANESİ	0,01	22
İSTANBUL	ÖZEL MEDİCANA TIP MERKEZİ	0,00	3
İSTANBUL	ÖZEL MEDİCELL BEYLİKDÜZÜ TIP MERKEZİ	0,00	5
İSTANBUL	ÖZEL MEDİCELL TIP MERKEZİ	0,01	16
İSTANBUL	ÖZEL MEDİENT KBB TIP MERKEZİ	0,00	1
İSTANBUL	ÖZEL MEDİGOLD SULTAN HASTANESİ	0,00	9
İSTANBUL	ÖZEL MEDİHAUS CERRAHİ TIP MERKEZİ	0,00	2
İSTANBUL	ÖZEL MEDİKAL PARK HOSPİTAL HASTANESİ	0,01	15
İSTANBUL	ÖZEL MEDİPLUS TIP MERKEZİ	0,00	4
İSTANBUL	ÖZEL MEDİPOL MEGA HASTANELER KOMPLEKSİ	0,05	103
İSTANBUL	ÖZEL MEDİPOL MEGA HASTANELER KOMPLEKSİ ÜYTE MERKEZİ	0,00	5
İSTANBUL	ÖZEL MEDİPOL ÜNİVERSİTESİ GENETİK HASTALIKLAR TANI MERKEZİ	0,00	7
İSTANBUL	ÖZEL MEDİSTATE KAVACIK HASTANESİ	0,02	35
İSTANBUL	ÖZEL MEDİSTATE KAVACIK HASTANESİ ÜYTE MERKEZİ	0,00	1
İSTANBUL	ÖZEL MEDİTİME TIP MERKEZİ	0,00	4
İSTANBUL	ÖZEL MELTEM HASTANESİ VE DOĞUM HASTANESİ	0,00	5
İSTANBUL	ÖZEL MEMORİAL ATAŞEHİR HASTANESİ	0,04	67
İSTANBUL	ÖZEL MEMORİAL BAHÇELİEVLER HASTANESİ	0,01	21
İSTANBUL	ÖZEL MEMORİAL ŞİŞLİ HASTANESİ	0,02	42
İSTANBUL	ÖZEL MERVE TIP MERKEZİ	0,00	1

Tablo 78. Ulusal Zehir Danışma Merkezine Başvuran Vakaların Arayan Yere Göre Dağılımı, 2020 Yılı (Devamı)

İL	ARAYAN YER	YÜZDE	SAYI
İSTANBUL	ÖZEL MONO TIP MERKEZİ	0,00	1
İSTANBUL	ÖZEL MOODİST HASTANESİ	0,00	7
İSTANBUL	ÖZEL NİSA HASTANESİ	0,02	29
İSTANBUL	ÖZEL NORTH CLİNİCS TIP MERKEZİ	0,01	10
İSTANBUL	ÖZEL NP İSTANBUL BEYİN HASTANESİ	0,01	10
İSTANBUL	ÖZEL OKMEYDANI HASTANESİ	0,00	2
İSTANBUL	ÖZEL ÖZTÜRK GÖZ MERKEZİ	0,00	1
İSTANBUL	ÖZEL PENDİK BÖLGE HASTANESİ	0,01	10
İSTANBUL	ÖZEL PENDİK HOSPİTAL HASTANESİ	0,00	2
İSTANBUL	ÖZEL REMEDY HOSPİTAL HASTANESİ	0,00	2
İSTANBUL	ÖZEL REYAP İSTANBUL HASTANESİ	0,05	89
İSTANBUL	ÖZEL RUMELİ HOSPİTAL HASTANESİ	0,01	23
İSTANBUL	ÖZEL SAFA HASTANESİ	0,00	5
İSTANBUL	ÖZEL SANTE PLUS HASTANESİ	0,00	2
İSTANBUL	ÖZEL SAYGI HASTANESİ	0,02	45
İSTANBUL	ÖZEL SİLİVRİ KOLAN HOSPİTAL HASTANESİ	0,01	14
İSTANBUL	ÖZEL SİLİVRİ MEDİCAL PARK HASTANESİ	0,02	39
İSTANBUL	ÖZEL SİMGE TIP MERKEZİ	0,00	1
İSTANBUL	ÖZEL SONDURAK ÜMRAN TIP MERKEZİ	0,00	7
İSTANBUL	ÖZEL SULTANBEYLİ TIP MERKEZİ	0,00	1
İSTANBUL	ÖZEL ŞİFA HASTANESİ	0,00	4
İSTANBUL	ÖZEL ŞİFAPARK POLİKLİNİĞİ	0,00	4
İSTANBUL	ÖZEL ŞİŞLİ FLORANCE NİGHTİNGALE HASTANESİ	0,03	61
İSTANBUL	ÖZEL ŞİŞLİ KOLAN İNTERNATIONAL HOSPİTAL HASTANESİ	0,01	26
İSTANBUL	ÖZEL TÜRKİYE GAZETESİ HASTANESİ	0,00	8
İSTANBUL	ÖZEL ÜMRAN TIP MERKEZİ	0,00	5
İSTANBUL	ÖZEL VEHBİ KOÇ VAKFI AMERİKAN HASTANESİ	0,02	35

Tablo 78. Ulusal Zehir Danışma Merkezine Başvuran Vakaların Arayan Yere Göre Dağılımı, 2020 Yılı (Devamı)

İL	ARAYAN YER	YÜZDE	SAYI
İSTANBUL	ÖZEL VİTAL HOSPİTAL HASTANESİ	0,00	4
İSTANBUL	ÖZEL VM MEDİCALPARK PENDİK HASTANESİ	0,01	23
İSTANBUL	ÖZEL YEDİKULE SURP PIRGİÇ ERMENİ HASTANESİ	0,00	7
İSTANBUL	ÖZEL YENİ HAYAT TIP MERKEZİ	0,00	3
İSTANBUL	ÖZEL YENİ İKLİM HASTANESİ	0,00	1
İSTANBUL	ÖZEL YENİBOSNA SAFA HASTANESİ	0,01	26
İSTANBUL	ÖZEL YUNUS EMRE HASTANESİ	0,01	11
İSTANBUL	ÖZEL YÜZYIL HASTANESİ PENDİK	0,01	25
İSTANBUL	ÖZEL YÜZYIL HASTANESİ PENDİK ÜYTE MERKEZİ	0,00	3
İSTANBUL	SÜLEYMANİYE DOĞUM VE KADIN HASTALIKLARI EAH ÜYTE MERKEZİ	0,00	5
İSTANBUL	SÜLEYMANİYE KADIN DOĞUM VE ÇOCUK HAST. EK HİZMET BİNASI MERKEZİ LABORATUVAR	0,00	1
İSTANBUL	T.C. SB ARNAVUTKÖY DEVLET HASTANESİ	0,20	384
İSTANBUL	T.C. SB AVCILAR MURAT KÖLÜK DEVLET HASTANESİ	0,13	235
İSTANBUL	T.C. SB BAĞÇELİEVLER DEVLET HASTANESİ	0,21	396
İSTANBUL	T.C. SB BAŞAKŞEHİR DEVLET HASTANESİ	0,09	177
İSTANBUL	T.C. SB BAYRAMPAŞA DEVLET HASTANESİ	0,08	151
İSTANBUL	T.C. SB BEYKOZ DEVLET HASTANESİ	0,18	329
İSTANBUL	T.C. SB BEYLİKDÜZÜ DEVLET HASTANESİ	0,42	793
İSTANBUL	T.C. SB BÜYÜKÇEKMECE MİMAR SİNAN DEVLET HASTANESİ	0,18	330
İSTANBUL	T.C. SB ÇATALCA İLYAS ÇOKAY DEVLET HASTANESİ	0,07	127
İSTANBUL	T.C. SB ESENLER KADIN DOĞUM VE ÇOCUK HASTALIKLARI HASTANESİ	0,06	117
İSTANBUL	T.C. SB ESENYURT NECMİ KADIOĞLU DEVLET HASTANESİ	0,27	506
İSTANBUL	T.C. SB EYÜPSULTAN DEVLET HASTANESİ	0,11	212
İSTANBUL	T.C. SB İSTANBUL İSTİNYE DEVLET HASTANESİ	0,04	73
İSTANBUL	T.C. SB İSTANBUL LÜTFİYE NURİ BURAT DEVLET HASTANESİ	0,00	3
İSTANBUL	T.C. SB İSTANBUL MESLEK HASTALIKLARI HASTANESİ	0,00	1
İSTANBUL	T.C. SB İSTANBUL OKMEYDANI AĞIZ VE DİŞ SAĞLIĞI HASTANESİ	0,00	3

Tablo 78. Ulusal Zehir Danışma Merkezine Başvuran Vakaların Arayan Yere Göre Dağılımı, 2020 Yılı (Devamı)

İL	ARAYAN YER	YÜZDE	SAYI
İSTANBUL	T.C. SB İSTANBUL YAKACIK DOĞUM VE ÇOCUK HASTALIKLARI HASTANESİ	0,00	9
İSTANBUL	T.C. SB KÂĞITHANE DEVLET HASTANESİ	0,07	138
İSTANBUL	T.C. SB MALTEPE DEVLET HASTANESİ	0,01	18
İSTANBUL	T.C. SB MARMARA ÜNİVERSİTESİ PENDİK EAH	0,64	1.203
İSTANBUL	T.C. SB MEDENİYET ÜNİVERSİTESİ GÖZTEPE EAH	0,27	509
İSTANBUL	T.C. SB PENDİK DEVLET HASTANESİ	0,06	118
İSTANBUL	T.C. SB SANCAKTEPE ŞEHİT PROF. DR. İLHAN VARANK EAH	0,50	930
İSTANBUL	T.C. SB SARIYER İSMAİL AKGÜN DEVLET HASTANESİ	0,00	1
İSTANBUL	T.C. SB SBÜ BEYOĞLU GÖZ EAH	0,00	1
İSTANBUL	T.C. SB SBÜ ERENKÖY RUH VE SİNİR HASTALIKLARI EAH	0,02	35
İSTANBUL	T.C. SB SBÜ GAZİOSMANPAŞA EAH	0,38	712
İSTANBUL	T.C. SB SBÜ İSTANBUL BAĞCILAR EAH	0,41	771
İSTANBUL	T.C. SB SBÜ İSTANBUL DR. SADI KONUK EAH	0,46	871
İSTANBUL	T.C. SB SBÜ İSTANBUL DR. SİYAMİ ERSEK GÖĞÜS KALP VE DAMAR CERRAHİSİ EAH	0,00	3
İSTANBUL	T.C. SB SBÜ İSTANBUL EAH	0,22	413
İSTANBUL	T.C. SB SBÜ İSTANBUL FATİH SULTAN MEHMET EAH	0,12	234
İSTANBUL	T.C. SB SBÜ İSTANBUL FİZİK TEDAVİ VE REHABİLİTASYON EAH	0,00	3
İSTANBUL	T.C. SB SBÜ İSTANBUL HASEKİ EAH	0,11	202
İSTANBUL	T.C. SB SBÜ İSTANBUL HAYDARPAŞA NUMUNE EAH	0,33	613
İSTANBUL	T.C. SB SBÜ İSTANBUL KANUNİ SULTAN SÜLEYMAN EAH	0,64	1.206
İSTANBUL	T.C. SB SBÜ İSTANBUL MEHMET AKİF ERSOY GÖĞÜS KALP VE DAMAR CERRAHİSİ EAH	0,00	2

Tablo 78. Ulusal Zehir Danışma Merkezine Başvuran Vakaların Arayan Yere Göre Dağılımı, 2020 Yılı (Devamı)

İL	ARAYAN YER	YÜZDE	SAYI
İSTANBUL	T.C. SB SBÜ İSTANBUL OKMEYDANI EAH	0,53	992
İSTANBUL	T.C. SB SBÜ İSTANBUL PROF. DR. MAZHAR OSMAN RUH SAĞLIĞI VE SİNİR HASTALIKLARI EAH	0,03	52
İSTANBUL	T.C. SB SBÜ İSTANBUL SULTAN ABDÜLHAMİD HAN EAH	0,02	32
İSTANBUL	T.C. SB SBÜ İSTANBUL SÜREYYAPAŞA GÖĞÜS HASTALIKLARI VE GÖĞÜS CERRAHİSİ EAH	0,00	7
İSTANBUL	T.C. SB SBÜ İSTANBUL YEDİKULE GÖĞÜS HASTALIKLARI VE GÖĞÜS CERRAHİSİ EAH	0,01	14
İSTANBUL	T.C. SB SBÜ İSTANBUL ZEYNEP KAMİL KADIN VE ÇOCUK HASTALIKLARI EAH	0,08	148
İSTANBUL	T.C. SB SBÜ KARTAL DR. LÜTFİ KIRDAR EAH	0,47	887
İSTANBUL	T.C. SB SBÜ KARTAL KOŞUYOLU YÜKSEK İHTİSAS EAH	0,01	11
İSTANBUL	T.C. SB SBÜ ŞİŞLİ HAMİDİYE ETFAL EAH	0,28	532
İSTANBUL	T.C. SB SBÜ ÜMRANIYE EAH	0,55	1.025
İSTANBUL	T.C. SB SİLİVRİ CEZA İNFAZ KURUMU DEVLET HASTANESİ	0,05	100
İSTANBUL	T.C. SB SİLİVRİ DEVLET HASTANESİ	0,23	440
İSTANBUL	T.C. SB SULTANBEYLİ DEVLET HASTANESİ	0,37	688
İSTANBUL	T.C. SB ŞİLE DEVLET HASTANESİ	0,09	165
İSTANBUL	T.C. SB TAKSİM EAH	0,13	253
İSTANBUL	T.C. SB TUZLA DEVLET HASTANESİ	0,23	438
İSTANBUL	T.C. SB ÜSKÜDAR DEVLET HASTANESİ	0,03	51
İSTANBUL	TÜRK KIZILAYI ÖZEL KARTAL HASTANESİ	0,00	4
İSTANBUL	YEDİTEPE ÜNİVERSİTESİ HASTANESİ ÜYTE MERKEZİ	0,00	4
İSTANBUL	YENİ YÜZYIL ÜNİVERSİTESİ ÖZEL GAZİOSMANPAŞA HASTANESİ	0,04	67
İSTANBUL	TOPLAM	16,96	31.808

Tablo 78. Ulusal Zehir Danışma Merkezine Başvuran Vakaların Arayan Yere Göre Dağılımı, 2020 Yılı (Devamı)

İL	ARAYAN YER	YÜZDE	SAYI
İZMİR	112 ACİL	0,00	1
İZMİR	112 ACİL AMBULANS	0,00	8
İZMİR	112 ACİL KOMUTA	0,00	2
İZMİR	AİLE SAĞLIĞI MERKEZİ	0,00	2
İZMİR	DİĞER / BİLİNMEYEN	0,12	229
İZMİR	DİĞER SAĞLIK KURULUŞLARI	0,03	47
İZMİR	DOKUZ EYLÜL ÜNİVERSİTESİ TIP FAKÜLTESİ HASTANESİ(DTL)	0,03	53
İZMİR	DOKUZ EYLÜL ÜNİVERSİTESİ GENETİK HASTALIKLAR TANI MERKEZİ	0,02	34
İZMİR	DOKUZ EYLÜL ÜNİVERSİTESİ HASTANESİ ÜYTE MERKEZİ	0,01	24
İZMİR	EGE ÜNİVERSİTESİ TIP FAKÜLTESİ HASTANESİ	0,01	15
İZMİR	EGE ÜNİVERSİTESİ TIP FAKÜLTESİ HASTANESİ ÜYTE MERKEZİ	0,00	5
İZMİR	EV	1,19	2.231
İZMİR	İŞYERİ	0,00	1
İZMİR	İZMİR ALİAĞA 4 NOLU (YENİŞAKRAN CEZAEVİ POLİKLİNİĞİ) ACİL SAĞLIK HİZMETLERİ İSTASYONU	0,00	3
İZMİR	İZMİR BALÇOVA 4 NOLU NUSRET FİŞEK AİLE SAĞLIĞI MERKEZİ	0,00	1
İZMİR	İZMİR BAŞKENT ÜNİVERSİTESİ ZÜBEYDE HANIM UYGULAMA VE ARAŞTIRMA MERKEZİ	0,02	35
İZMİR	İZMİR BAYRAKLI 1 NOLU AİLE SAĞLIĞI MERKEZİ	0,00	2
İZMİR	İZMİR BAYRAKLI 15 NOLU İSMET AKMAN AİLE SAĞLIĞI MERKEZİ	0,00	2
İZMİR	İZMİR BEYDAĞ TOPLUM SAĞLIĞI MERKEZİ	0,00	6
İZMİR	İZMİR BORNOVA 26 NOLU AİLE HEKİMLİĞİ BİRİMİ	0,00	1
İZMİR	İZMİR BORNOVA 29 NOLU YUNUS EMRE AİLE SAĞLIĞI MERKEZİ	0,00	1
İZMİR	İZMİR BORNOVA 8 NOLU KIZILAY AİLE SAĞLIĞI MERKEZİ	0,00	1
İZMİR	İZMİR BORNOVA TÜRKAN ÖZİLHAN DEVLET HASTANESİ BORNOVA SEMT POLİKLİNİĞİ	0,00	5
İZMİR	İZMİR BUCA SEYFİ DEMİRSOY DEVLET HASTANESİ BUCA ÇİMENTAŞ SEMT POLİKLİNİĞİ	0,00	2
İZMİR	İZMİR BÜYÜKŞEHİR BELEDİYESİ EŞREFFAŞA HASTANESİ	0,00	7
İZMİR	İZMİR ÇİĞLİ 4 NOLU DEREİÇİ AİLE SAĞLIĞI MERKEZİ	0,00	1
İZMİR	İZMİR ÇİĞLİ BÖLGE EĞİTİM HASTANESİ ATATÜRK ORGANİZE SANAYİ BÖLGESİ SEMT POLİKLİNİĞİ	0,00	1

Tablo 78. Ulusal Zehir Danışma Merkezine Başvuran Vakaların Arayan Yere Göre Dağılımı, 2020 Yılı (Devamı)

İL	ARAYAN YER	YÜZDE	SAYI
İZMİR	İZMİR ÇIĞLI DEVLET HASTANESİ	0,02	46
İZMİR	İZMİR DİKİLİ 5 NOLU AİLE HEKİMLİĞİ BİRİMİ	0,00	1
İZMİR	İZMİR DOKUZ EYLÜL ÜNİVERSİTESİ TIP FAKÜLTESİ HASTANESİ	0,19	356
İZMİR	İZMİR DR. BEHÇET UZ ÇOCUK HASTALIKLARI VE CERRAHİSİ EĞİTİM VE ARAŞ. HAST. ALSANCAK SEMT POLİKLİNİĞİ	0,00	1
İZMİR	İZMİR EGE ÜNİVERSİTESİ TIP FAKÜLTESİ HASTANESİ	0,01	28
İZMİR	İZMİR GAZİEMİR 3 NOLU GAZİKENT AİLE SAĞLIĞI MERKEZİ	0,00	1
İZMİR	İZMİR GAZİEMİR NEVVAR SALİH İŞGÖREN DEVLET HASTANESİ GAZİEMİR NAZMIYE ESEN SEMT POLİKLİNİĞİ	0,00	7
İZMİR	İZMİR GAZİEMİR NEVVAR SALİH İŞGÖREN DEVLET HASTANESİ ÖZDERE SEMT POLİKLİNİĞİ	0,00	2
İZMİR	İZMİR İL AMBULANS SERVİSİ KOMUTA KONTROL MERKEZİ	0,00	2
İZMİR	İZMİR KARABAĞLAR 19 NOLU GÜLYAKA ŞEHİT ER ALPARSLAN ALTIKULAÇ AİLE SAĞLIĞI MERKEZİ	0,00	1
İZMİR	İZMİR KARABURUN TOPLUM SAĞLIĞI MERKEZİ	0,00	3
İZMİR	İZMİR KÂTİP ÇELEBİ Ü. ATATÜRK EAH EŞREFFAŞA SÜLEYMAN TAŞTEKİN AĞIZ VE DİŞ SAĞLIĞI POLİKLİNİĞİ	0,00	3
İZMİR	İZMİR KEMALPAŞA 15 NOLU AİLE HEKİMLİĞİ BİRİMİ	0,00	1
İZMİR	İZMİR KONAK 20 NOLU İKİÇEŞMELİK AİLE SAĞLIĞI MERKEZİ	0,00	1
İZMİR	İZMİR MENDERES 8 NOLU GÜMÜLDÜR AİLE SAĞLIĞI MERKEZİ	0,00	2
İZMİR	İZMİR MENDERES TOPLUM SAĞLIĞI MERKEZİ	0,00	2
İZMİR	İZMİR ÖZEL CAN HASTANESİ	0,03	47
İZMİR	İZMİR SAĞLIK BİLİMLERİ ÜNİV. TEPECİK EAH ÜYTE MERKEZİ	0,00	3
İZMİR	KEMALPAŞA DEVLET HASTANESİ	0,00	8
İZMİR	OKUL	0,00	1
İZMİR	ÖZEL ATA SAĞLIK HASTANESİ	0,01	20
İZMİR	ÖZEL BATI ANADOLU HASTANESİ CENTRAL HOSPİTAL	0,02	41
İZMİR	ÖZEL EGE İNCİ CERRAHİ TIP MERKEZİ	0,00	1
İZMİR	ÖZEL EGE ŞEHİR HASTANESİ	0,00	5
İZMİR	ÖZEL EGE YAŞAM HASTANESİ	0,03	52
İZMİR	ÖZEL EGEPOL CERRAHİ HASTANESİ	0,01	12

Tablo 78. Ulusal Zehir Danışma Merkezine Başvuran Vakaların Arayan Yere Göre Dağılımı, 2020 Yılı (Devamı)

İL	ARAYAN YER	YÜZDE	SAYI
İZMİR	ÖZEL EGEPOL HASTANESİ	0,01	26
İZMİR	ÖZEL EKOL KULAK BURUN BOĞAZ HASTANESİ	0,01	13
İZMİR	ÖZEL EMOT EL MİKRO CERRAHİ ORTOPEDİ TRAVMATOLOJİ HAST.	0,00	1
İZMİR	ÖZEL GAZİ HASTANESİ	0,00	3
İZMİR	ÖZEL HAYAT HASTANESİ	0,00	1
İZMİR	ÖZEL İBN-İ SİNA TIP MERKEZİ	0,00	2
İZMİR	ÖZEL KENT HASTANESİ	0,02	34
İZMİR	ÖZEL MEDİCAL PARK İZMİR HASTANESİ	0,02	38
İZMİR	ÖZEL MEDİCAL PARK İZMİR HASTANESİ ÜYTE MERKEZİ	0,00	4
İZMİR	ÖZEL MEDİFEMA HASTANESİ	0,03	50
İZMİR	ÖZEL MERYEMANA POLİKLİNİĞİ	0,00	2
İZMİR	ÖZEL SADA HASTANESİ	0,01	15
İZMİR	ÖZEL SU HOSPİTAL HASTANESİ	0,00	2
İZMİR	ÖZEL TAPDI BUCA TIP MERKEZİ	0,00	1
İZMİR	ÖZEL TINAZTEPE HASTANESİ	0,02	43
İZMİR	ÖZEL TINAZTEPE HASTANESİ ÜYTE MERKEZİ	0,00	2
İZMİR	ÖZEL TINAZTEPE TORBALI HASTANESİ	0,01	21
İZMİR	T.C. SB ALİAĞA CEZA İNFAZ KURUMLARI KAMPÜS DEVLET HASTANESİ	0,42	790
İZMİR	T.C. SB ALİAĞA DEVLET HASTANESİ	0,12	219
İZMİR	T.C. SB BAYINDIR DEVLET HASTANESİ	0,04	81
İZMİR	T.C. SB BERGAMA NECLA MİTHAT ÖZTÜRE DEVLET HASTANESİ	0,12	216
İZMİR	T.C. SB BORNOVA TÜRKAN ÖZİLHAN DEVLET HASTANESİ	0,04	71
İZMİR	T.C. SB BUCA KADIN DOĞUM VE ÇOCUK HASTALIKLARI HASTANESİ	0,04	81
İZMİR	T.C. SB BUCA SEYFİ DEMİRSOY DEVLET HASTANESİ	0,04	73

Tablo 78. Ulusal Zehir Danışma Merkezine Başvuran Vakaların Arayan Yere Göre Dağılımı, 2020 Yılı (Devamı)

İL	ARAYAN YER	YÜZDE	SAYI
İZMİR	T.C. SB ÇEŞME ALPER ÇİZGENAKAT DEVLET HASTANESİ	0,07	126
İZMİR	T.C. SB ÇİĞLİ BÖLGE EĞİTİM HASTANESİ	0,27	510
İZMİR	T.C. SB DİKİLİ DEVLET HASTANESİ	0,05	93
İZMİR	T.C. SB FOÇA DEVLET HASTANESİ	0,03	56
İZMİR	T.C. SB GAZİEMİR NEVVAR SALİH İŞGÖREN DEVLET HASTANESİ	0,15	283
İZMİR	T.C. SB İZMİR ALSANCAK NEVVAR SALİH İŞGÖREN DEVLET HASTANESİ	0,03	53
İZMİR	T.C. SB İZMİR KÂTİP ÇELEBİ ÜNİVERSİTESİ İZMİR ATATÜRK EAH	0,38	712
İZMİR	T.C. SB KEMALPAŞA DEVLET HASTANESİ	0,10	195
İZMİR	T.C. SB KINIK DEVLET HASTANESİ	0,03	57
İZMİR	T.C. SB KİRAZ DEVLET HASTANESİ	0,05	85
İZMİR	T.C. SB MENEMEN DEVLET HASTANESİ	0,15	286
İZMİR	T.C. SB ÖDEMİŞ DEVLET HASTANESİ	0,23	437
İZMİR	T.C. SB SBÜ İZMİR BOZYAKA EAH	0,18	339
İZMİR	T.C. SB SBÜ İZMİR DR. BEHÇET UZ ÇOCUK HASTALIKLARI VE CERRAHİSİ EAH	0,22	419
İZMİR	T.C. SB SBÜ İZMİR DR. SUAT SEREN GÖĞÜS HASTALIKLARI VE CERRAHİSİ EAH	0,00	6
İZMİR	T.C. SB SBÜ İZMİR TEPECİK EAH	0,46	872
İZMİR	T.C. SB SEFERİHİSAR NEJAT HEPKON DEVLET HASTANESİ	0,07	124
İZMİR	T.C. SB SELÇUK DEVLET HASTANESİ	0,03	53
İZMİR	T.C. SB TİRE DEVLET HASTANESİ	0,07	133
İZMİR	T.C. SB TORBALI DEVLET HASTANESİ	0,21	394
İZMİR	T.C. SB URLA DEVLET HASTANESİ	0,10	184
İZMİR	THSK İZMİR KARABURUN İLÇE DEVLET HASTANESİ	0,00	2
İZMİR	THSK İZMİR MENDERES TOPLUM SAĞLIĞI MERKEZİ	0,00	1
İZMİR	TOPLAM	5,64	10.576

Tablo 78. Ulusal Zehir Danışma Merkezine Başvuran Vakaların Arayan Yere Göre Dağılımı, 2020 Yılı (Devamı)

İL	ARAYAN YER	YÜZDE	SAYI
KAHRAMANMARAŞ	112 ACİL	0,00	1
KAHRAMANMARAŞ	112 ACİL KOMUTA	0,00	1
KAHRAMANMARAŞ	ÇAĞLAYANCERİT İLÇE DEVLET HASTANESİ	0,00	5
KAHRAMANMARAŞ	DİĞER / BİLİNMEYEN	0,01	19
KAHRAMANMARAŞ	DİĞER SAĞLIK KURULUŞLARI	0,00	8
KAHRAMANMARAŞ	EV	0,15	283
KAHRAMANMARAŞ	İŞYERİ	0,00	4
KAHRAMANMARAŞ	KAHRAMANMARAŞ SÜTÇÜ İMAM ÜNİVERSİTESİ TIP FAKÜLTESİ(DTL)	0,01	20
KAHRAMANMARAŞ	KAHRAMANMARAŞ ÇAĞLAYANCERİT AİLE SAĞLIĞI MERKEZİ	0,00	1
KAHRAMANMARAŞ	KAHRAMANMARAŞ EKİNÖZÜ İLÇE ENTEGRE HASTANESİ ASM	0,00	8
KAHRAMANMARAŞ	KAHRAMANMARAŞ ELBİSTAN DEMİRCİLİK SAĞLIK OCAĞI	0,00	2
KAHRAMANMARAŞ	KAHRAMANMARAŞ ONİKİŞUBAT 20 NOLU ILICA AİLE SAĞLIĞI MERKEZİ	0,00	1
KAHRAMANMARAŞ	KAHRAMANMARAŞ ONİKİŞUBAT 21 NOLU KALE AİLE SAĞLIĞI MERKEZİ	0,00	1
KAHRAMANMARAŞ	KAHRAMANMARAŞ ONİKİŞUBAT 25 NOLU TEKİR AİLE SAĞLIĞI MERKEZİ	0,00	1
KAHRAMANMARAŞ	KAHRAMANMARAŞ SÜTÇÜ İMAM ÜNİVERSİTESİ SAĞLIK UYGULAMA VE ARAŞTIRMA HASTANESİ	0,26	488
KAHRAMANMARAŞ	KAHRAMANMARAŞ TÜRKÖĞLU 4 NOLU CEZAEVİ AİLE SAĞLIĞI MERKEZİ	0,00	1
KAHRAMANMARAŞ	KAHRAMANMARAŞ TÜRKÖĞLU ŞEKEROBA AİLE SAĞLIĞI MERKEZİ	0,00	2
KAHRAMANMARAŞ	KAHRAMANMARAŞ TÜRKÖĞLU YEŞİLYÖRE AİLE SAĞLIĞI MERKEZİ	0,00	1
KAHRAMANMARAŞ	ÖZEL ELBİSTAN YAŞAM HASTANESİ	0,03	53
KAHRAMANMARAŞ	ÖZEL HAYAT HASTANESİ	0,02	37
KAHRAMANMARAŞ	ÖZEL MARASH LIFE HOSPİTAL HASTANESİ	0,00	9
KAHRAMANMARAŞ	ÖZEL MARKASI HOSPİTAL HASTANESİ	0,02	36
KAHRAMANMARAŞ	ÖZEL MEGAPARK HASTANESİ	0,04	81
KAHRAMANMARAŞ	ÖZEL SULAR VATAN SHM HASTANESİ	0,03	60
KAHRAMANMARAŞ	PAZARCIK DEVLET HASTANESİ MERKEZ LABORATUVARI	0,00	2
KAHRAMANMARAŞ	T.C. SB AFŞİN DEVLET HASTANESİ	0,13	251
KAHRAMANMARAŞ	T.C. SB ANDIRIN İLÇE DEVLET HASTANESİ	0,04	66

Tablo 78. Ulusal Zehir Danışma Merkezine Başvuran Vakaların Arayan Yere Göre Dağılımı, 2020 Yılı (Devamı)

İL	ARAYAN YER	YÜZDE	SAYI
KAHRAMANMARAŞ	T.C. SB ÇAĞLAYANCERİT İLÇE DEVLET HASTANESİ	0,03	51
KAHRAMANMARAŞ	T.C. SB EKİNÖZÜ İLÇE DEVLET HASTANESİ	0,00	6
KAHRAMANMARAŞ	T.C. SB ELBİSTAN DEVLET HASTANESİ	0,20	384
KAHRAMANMARAŞ	T.C. SB GÖKSUN DEVLET HASTANESİ	0,05	98
KAHRAMANMARAŞ	T.C. SB KAHRAMANMARAŞ NECİP FAZIL ŞEHİR HASTANESİ	0,36	678
KAHRAMANMARAŞ	T.C. SB NURHAK İLÇE DEVLET HASTANESİ	0,01	10
KAHRAMANMARAŞ	T.C. SB PAZARCIK DEVLET HASTANESİ	0,08	153
KAHRAMANMARAŞ	T.C. SB TÜRKOĞLU DR. KEMAL BEYAZIT DEVLET HASTANESİ	0,12	220
KAHRAMANMARAŞ	TÜRKOĞLU DR. KEMAL BEYAZIT FİZİK TEDAVİ VE REHABİLİTASYON MERKEZİ	0,00	9
KAHRAMANMARAŞ	TOPLAM	1,63	3.051

İL	ARAYAN YER	YÜZDE	SAYI
KARABÜK	112 ACİL	0,00	1
KARABÜK	DİĞER / BİLİNMEYEN	0,01	10
KARABÜK	DİĞER SAĞLIK KURULUŞLARI	0,00	1
KARABÜK	EFLANİ İLÇE ENTEGRE DEVLET HASTANESİ	0,00	1
KARABÜK	EV	0,03	64
KARABÜK	KARABÜK ESKİPAZAR DEVLET HASTANESİ	0,01	15
KARABÜK	KARABÜK SAFRANBOLU 125.JANDARMA EĞİTİM ALAY KOMUTANLIĞI ASKERİ SAĞLIK BİRİMİ	0,00	1
KARABÜK	KARABÜK ÜNİVERSİTESİ KARABÜK EAH 5000 EVLER SEMT POLİKLİNİĞİ	0,00	4
KARABÜK	ÖZEL MEDİKAR HASTANESİ	0,01	10
KARABÜK	T.C. SB EFLANİ İLÇE DEVLET HASTANESİ	0,01	15
KARABÜK	T.C. SB ESKİPAZAR İLÇE DEVLET HASTANESİ	0,00	5
KARABÜK	T.C. SB KARABÜK ÜNİVERSİTESİ EAH	0,15	279
KARABÜK	T.C. SB SAFRANBOLU DEVLET HASTANESİ	0,05	97
KARABÜK	T.C. SB YENİCE İLÇE DEVLET HASTANESİ	0,01	27
KARABÜK	TOPLAM	0,28	530

Tablo 78. Ulusal Zehir Danışma Merkezine Başvuran Vakaların Arayan Yere Göre Dağılımı, 2020 Yılı (Devamı)

İL	ARAYAN YER	YÜZDE	SAYI
KARAMAN	112 ACİL	0,00	1
KARAMAN	112 ACİL KOMUTA	0,00	1
KARAMAN	DİĞER / BİLİNMEYEN	0,00	4
KARAMAN	DİĞER SAĞLIK KURULUŞLARI	0,01	19
KARAMAN	EV	0,03	62
KARAMAN	KARAMAN 82. YIL DEVLET HASTANESİ	0,00	1
KARAMAN	KARAMAN AYRANCI İLÇE DEVLET HASTANESİ KAYAÖNÜ SAĞLIK EVİ	0,00	3
KARAMAN	KARAMAN BAŞYAYLA AİLE SAĞLIK MERKEZİ	0,00	1
KARAMAN	KARAMAN KÂZIMKARABEKİR İLÇE DEVLET HASTANESİ	0,00	4
KARAMAN	KARAMAN MERKEZ 4 NOLU AİLE SAĞLIĞI MERKEZİ	0,00	1
KARAMAN	KARAMAN SARIVELİLER İLÇE DEVLET HASTANESİ	0,01	15
KARAMAN	KÂZIMKARABEKİR İLÇE ENTEGRE HASTANESİ LABORATUVARI	0,00	1
KARAMAN	ÖZEL KARAMAN HASTANESİ	0,00	5
KARAMAN	ÖZEL KARAMAN SELÇUKLU HASTANESİ	0,00	7
KARAMAN	T.C. SB AYRANCI İLÇE DEVLET HASTANESİ	0,01	18
KARAMAN	T.C. SB ERMENEK DEVLET HASTANESİ	0,04	67
KARAMAN	T.C. SB KARAMAN DEVLET HASTANESİ	0,38	713
KARAMAN	T.C. SB KÂZIMKARABEKİR İLÇE DEVLET HASTANESİ	0,00	6
KARAMAN	T.C. SB SARIVELİLER İLÇE DEVLET HASTANESİ	0,00	6
KARAMAN	TOPLAM	0,50	935

Tablo 78. Ulusal Zehir Danışma Merkezine Başvuran Vakaların Arayan Yere Göre Dağılımı, 2020 Yılı (Devamı)

İL	ARAYAN YER	YÜZDE	SAYI
KARS	AKYAKA İLÇE DEVLET HASTANESİ	0,00	3
KARS	DİĞER / BİLİNMEYEN	0,00	3
KARS	EV	0,03	53
KARS	İŞYERİ	0,00	1
KARS	KARS KAFKAS ÜNİVERSİTESİ SAĞLIK ARAŞTIRMA VE UYGULAMA MERKEZİ	0,03	51
KARS	KARS SUSUZ ENTEGRE SAĞLIK MERKEZİ	0,00	2
KARS	T.C. SB AKYAKA İLÇE DEVLET HASTANESİ	0,00	7
KARS	T.C. SB ARPAÇAY İLÇE DEVLET HASTANESİ	0,01	16
KARS	T.C. SB DİĞOR İLÇE DEVLET HASTANESİ	0,01	26
KARS	T.C. SB HAKANİ DEVLET HASTANESİ	0,13	252
KARS	T.C. SB KAĞIZMAN DEVLET HASTANESİ	0,05	94
KARS	T.C. SB SARIKAMIŞ DEVLET HASTANESİ	0,05	86
KARS	T.C. SB SELİM İLÇE DEVLET HASTANESİ	0,02	41
KARS	TOPLAM	0,34	635

İL	ARAYAN YER	YÜZDE	SAYI
KASTAMONU	112 ACİL AMBULANS	0,00	3
KASTAMONU	112 ACİL KOMUTA	0,00	1
KASTAMONU	ABANA İLÇE DEVLET HASTANESİ	0,00	1
KASTAMONU	AİLE SAĞLIĞI MERKEZİ	0,00	2
KASTAMONU	ÇATALZEYTİN İLÇE DEVLET HASTANESİ	0,00	1
KASTAMONU	DİĞER / BİLİNMEYEN	0,00	4
KASTAMONU	DİĞER SAĞLIK KURULUŞLARI	0,01	15
KASTAMONU	EV	0,03	63
KASTAMONU	İLÇE DEVLET HASTANESİ	0,00	1
KASTAMONU	KASTAMONU DEVREKÂNI 26 NOLU ASM	0,00	1
KASTAMONU	KASTAMONU DOĞANYURT 28 NOLU ASM	0,00	7
KASTAMONU	KASTAMONU DOĞANYURT TSM	0,00	1

Tablo 78. Ulusal Zehir Danışma Merkezine Başvuran Vakaların Arayan Yere Göre Dağılımı, 2020 Yılı (Devamı)

İL	ARAYAN YER	YÜZDE	SAYI
KASTAMONU	KASTAMONU HANÖNÜ 1 NOLU AİLE HEKİMLİĞİ BİRİMİ	0,00	1
KASTAMONU	KASTAMONU HANÖNÜ 29 NOLU ASM	0,00	3
KASTAMONU	KASTAMONU HANÖNÜ ENTEGRE SAĞLIK MERKEZİ	0,00	1
KASTAMONU	KASTAMONU HANÖNÜ TOPLUM SAĞLIĞI MERKEZİ	0,00	5
KASTAMONU	KASTAMONU MERKEZ 4 NOLU AİLE SAĞLIĞI MERKEZİ	0,00	2
KASTAMONU	KASTAMONU MESCİTKÖYÜ AİLE SAĞLIĞI MERKEZİ	0,00	1
KASTAMONU	KASTAMONU ŞENPAZAR ENTEGRE SAĞLIK MERKEZİ	0,00	2
KASTAMONU	KASTAMONU ŞENPAZAR TOPLUM SAĞLIĞI MERKEZİ	0,00	4
KASTAMONU	KÜRE İLÇE DEVLET HASTANESİ	0,00	1
KASTAMONU	ÖZEL İSFENDİYAR ANADOLU HASTANESİ	0,00	2
KASTAMONU	ÖZEL KASTAMONU ANADOLU HASTANESİ	0,01	18
KASTAMONU	T.C. SB ABANA İLÇE DEVLET HASTANESİ	0,00	9
KASTAMONU	T.C. SB ARAÇ İLÇE DEVLET HASTANESİ	0,03	48
KASTAMONU	T.C. SB AZDAVAY İLÇE DEVLET HASTANESİ	0,01	12
KASTAMONU	T.C. SB BOZKURT İLÇE DEVLET HASTANESİ	0,02	38
KASTAMONU	T.C. SB CİDE İLÇE DEVLET HASTANESİ	0,02	44
KASTAMONU	T.C. SB ÇATALZEYTİN İLÇE DEVLET HASTANESİ	0,01	10
KASTAMONU	T.C. SB DADAY İLÇE DEVLET HASTANESİ	0,01	22
KASTAMONU	T.C. SB DEVREKÂNI İLÇE DEVLET HASTANESİ	0,02	40
KASTAMONU	T.C. SB İHSANGAZİ İLÇE DEVLET HASTANESİ	0,00	7
KASTAMONU	T.C. SB İNEBOLU DEVLET HASTANESİ	0,04	68
KASTAMONU	T.C. SB KASTAMONU DEVLET HASTANESİ	0,24	450
KASTAMONU	T.C. SB KÜRE İLÇE DEVLET HASTANESİ	0,00	8
KASTAMONU	T.C. SB PINARBAŞI İLÇE DEVLET HASTANESİ	0,00	8
KASTAMONU	T.C. SB TAŞKÖPRÜ DEVLET HASTANESİ	0,03	64
KASTAMONU	T.C. SB TOSYA DEVLET HASTANESİ	0,04	78
KASTAMONU	TOPLAM	0,56	1.046

Tablo 78. Ulusal Zehir Danışma Merkezine Başvuran Vakaların Arayan Yere Göre Dağılımı, 2020 Yılı (Devamı)

İL	ARAYAN YER	YÜZDE	SAYI
KAYSERİ	(EK KAMPÜS MERKEZ-ÇOCUK) SBÜ KAYSERİ SBÜ EAH EMEL MEHMET TARMAN ÇOCUK HASTALIKLARI KLİNİĞİ EK BİNASI	0,01	16
KAYSERİ	112 ACİL	0,00	1
KAYSERİ	112 ACİL AMBULANS	0,00	1
KAYSERİ	DİĞER / BİLİNMEYEN	0,02	46
KAYSERİ	DİĞER SAĞLIK KURULUŞLARI	0,01	24
KAYSERİ	ERCİYES ÜNİVERSİTESİ TIP FAKÜLTESİ GENETİK HASTALIKLAR TANI MERKEZİ	0,03	47
KAYSERİ	ERCİYES ÜNİVERSİTESİ TIP FAKÜLTESİ HASTANESİ ÜYTE MERKEZİ	0,02	42
KAYSERİ	EV	0,29	538
KAYSERİ	KAYSERİ DEVLET HASTANESİ	0,02	33
KAYSERİ	KAYSERİ ERCİYES ÜNİVERSİTESİ DIŞ HEKİMLİĞİ FAKÜLTESİ HASTANESİ	0,00	8
KAYSERİ	KAYSERİ ERCİYES ÜNİVERSİTESİ TIP FAKÜLTESİ HASTANESİ	0,42	785
KAYSERİ	KAYSERİ FELAHİYE İLÇE DEVLET HASTANESİ B. TORAMAN SAĞLIK EVİ	0,00	1
KAYSERİ	KAYSERİ KOCASINAN MİTHATPAŞA AİLE SAĞLIĞI MERKEZİ	0,00	2
KAYSERİ	KAYSERİ MELİKGAZİ GÖKKENT AİLE SAĞLIĞI MERKEZİ	0,00	1
KAYSERİ	KAYSERİ MELİKGAZİ GÜLTEPE AİLE SAĞLIĞI MERKEZİ	0,00	1
KAYSERİ	KAYSERİ MELİKGAZİ HAYRİ GÜLDÜOĞLU AİLE SAĞLIĞI MERKEZİ	0,00	1
KAYSERİ	KAYSERİ MELİKGAZİ SELÇUKLU AİLE SAĞLIĞI MERKEZİ	0,00	1
KAYSERİ	KAYSERİ MELİKGAZİ TOKİ AİLE SAĞLIĞI MERKEZİ	0,00	1
KAYSERİ	KAYSERİ T.C. SB. SBÜ. KAYSERİ EAH	0,00	6
KAYSERİ	ÖZEL ACIBADEM KAYSERİ HASTANESİ	0,04	72
KAYSERİ	ÖZEL DÜNYAM HASTANESİ	0,01	24
KAYSERİ	ÖZEL ERCİYES HASTANESİ	0,02	37
KAYSERİ	ÖZEL HÜMA KADIN HASTALIKLARI VE DOĞUM HASTANESİ	0,00	1
KAYSERİ	ÖZEL MEDİCAL PALACE HASTANESİ	0,01	17
KAYSERİ	ÖZEL MELİKGAZİ HASTANESİ	0,01	19
KAYSERİ	ÖZEL MEMORİAL KAYSERİ HASTANESİ	0,01	22
KAYSERİ	ÖZEL SYSTEM HOSPİTAL	0,00	6

Tablo 78. Ulusal Zehir Danışma Merkezine Başvuran Vakaların Arayan Yere Göre Dağılımı, 2020 Yılı (Devamı)

İL	ARAYAN YER	YÜZDE	SAYI
KAYSERİ	ÖZEL TEKDEN HASTANESİ	0,01	18
KAYSERİ	T.C. SB AKKIŞLA İLÇE DEVLET HASTANESİ	0,00	3
KAYSERİ	T.C. SB AKPINAR İLÇE DEVLET HASTANESİ	0,00	1
KAYSERİ	T.C. SB BÜNYAN DEVLET HASTANESİ	0,01	17
KAYSERİ	T.C. SB BÜNYAN DEVLET HASTANESİ CEZA İNFAZ KURUMLARI KAMPÜSÜ SEMT POLİKLİNİĞİ	0,01	13
KAYSERİ	T.C. SB DEVELİ HATİCE-MUAMMER KOCATÜRK DEVLET HASTANESİ	0,05	97
KAYSERİ	T.C. SB İNCESU İLÇE DEVLET HASTANESİ	0,04	79
KAYSERİ	T.C. SB KAYSERİ DEVLET HASTANESİ	0,03	58
KAYSERİ	T.C. SB KAYSERİ ŞEHİR HASTANESİ	0,65	1.215
KAYSERİ	T.C. SB LÜLEBURGAZ DEVLET HASTANESİ	0,00	1
KAYSERİ	T.C. SB ÖZVATAN İLÇE DEVLET HASTANESİ	0,00	1
KAYSERİ	T.C. SB PINARBAŞI DEVLET HASTANESİ	0,01	28
KAYSERİ	T.C. SB SARIOĞLAN İLÇE DEVLET HASTANESİ	0,00	9
KAYSERİ	T.C. SB SARIZ İLÇE DEVLET HASTANESİ	0,01	11
KAYSERİ	T.C. SB TOMARZA YAŞAR KARAYEL İLÇE DEVLET HASTANESİ	0,02	46
KAYSERİ	T.C. SB YAHYALI DEVLET HASTANESİ	0,03	63
KAYSERİ	T.C. SB YEŞİLHİSAR İLÇE DEVLET HASTANESİ	0,02	31
KAYSERİ	THSK KAYSERİ SARIOĞLAN İLÇE DEVLET HASTANESİ	0,00	3
KAYSERİ	TÜRK KIZILAYI ÖZEL TÜRKİYE TEKSTİL SANAYİİ İŞVERENLERİ SENDİKASI KIZILAY HASTANESİ	0,00	7
KAYSERİ	TOPLAM	1,84	3.454

Tablo 78. Ulusal Zehir Danışma Merkezine Başvuran Vakaların Arayan Yere Göre Dağılımı, 2020 Yılı (Devamı)

İL	ARAYAN YER	YÜZDE	SAYI
KIRIKKALE	DİĞER / BİLİNMEYEN	0,00	7
KIRIKKALE	DİĞER SAĞLIK KURULUŞLARI	0,00	1
KIRIKKALE	EV	0,03	51
KIRIKKALE	KIRIKKALE BALIŞEYH 2 NOLU AİLE HEKİMLİĞİ BİRİMİ	0,00	1
KIRIKKALE	KIRIKKALE BALIŞEYH ENTEGRE SAĞLIK MERKEZİ	0,00	2
KIRIKKALE	KIRIKKALE BALIŞEYH TOPLUM SAĞLIĞI MERKEZİ	0,00	1
KIRIKKALE	KIRIKKALE KESKİN DEVLET HASTANESİ	0,01	15
KIRIKKALE	KIRIKKALE ÖZEL YAŞAM HASTANESİ	0,01	11
KIRIKKALE	KIRIKKALE ÜNİVERSİTESİ DIŞ HEKİMLİĞİ FAKÜLTESİ HASTANESİ	0,00	4
KIRIKKALE	KIRIKKALE ÜNİVERSİTESİ TIP FAKÜLTESİ ARŞ. VE UYG HAST	0,12	220
KIRIKKALE	T.C. SB DELİCE İLÇE DEVLET HASTANESİ	0,00	6
KIRIKKALE	T.C. SB KARAKEÇİLİ İLÇE DEVLET HASTANESİ	0,01	17
KIRIKKALE	T.C. SB KESKİN İLÇE DEVLET HASTANESİ	0,00	8
KIRIKKALE	T.C. SB KIRIKKALE YÜKSEK İHTİSAS HASTANESİ	0,13	252
KIRIKKALE	T.C. SB KIRIKKALE YÜKSEK İHTİSAS HASTANESİ SEMT POLİKLİNİĞİ	0,00	3
KIRIKKALE	T.C. SB SULAKYURT İLÇE DEVLET HASTANESİ	0,00	5
KIRIKKALE	TOPLAM	0,32	604

Tablo 78. Ulusal Zehir Danışma Merkezine Başvuran Vakaların Arayan Yere Göre Dağılımı, 2020 Yılı (Devamı)

İL	ARAYAN YER	YÜZDE	SAYI
KIRKLARELİ	DİĞER / BİLİNMEYEN	0,00	2
KIRKLARELİ	DİĞER SAĞLIK KURULUŞLARI	0,00	8
KIRKLARELİ	EV	0,05	86
KIRKLARELİ	KIRKLARELİ E TİPİ KAPALI CEZA İNFAZ KURUMU AİLE SAĞLIĞI MERKEZİ	0,00	5
KIRKLARELİ	KIRKLARELİ BABAESKİ İLÇE SAĞLIK MÜDÜRLÜĞÜ SİNANLI KÖYÜ ŞEHİT H. HÜSEYİN DEMİRAL SAĞLIK EVİ	0,00	1
KIRKLARELİ	KIRKLARELİ LÜLEBURGAZ 82.YIL DEVLET HASTANESİ	0,00	3
KIRKLARELİ	KIRKLARELİ VİZE KIYIKÖY AİLE SAĞLIĞI MERKEZİ	0,00	1
KIRKLARELİ	KOCAELİ ÜNİVERSİTESİ UYGULAMA VE ARAŞTIRMA HASTANESİ	0,00	5
KIRKLARELİ	ÖZEL BALKAN HASTANESİ	0,00	4
KIRKLARELİ	ÖZEL BİR NEFES HASTANESİ	0,01	21
KIRKLARELİ	ÖZEL DERMAN HASTANESİ	0,00	8
KIRKLARELİ	ÖZEL MEDİKENT HASTANESİ	0,01	15
KIRKLARELİ	T.C. SB BABAESKİ DEVLET HASTANESİ	0,05	100
KIRKLARELİ	T.C. SB DEMİRKÖY İLÇE DEVLET HASTANESİ	0,01	17
KIRKLARELİ	T.C. SB KIRKLARELİ DEVLET HASTANESİ	0,11	207
KIRKLARELİ	T.C. SB LÜLEBURGAZ DEVLET HASTANESİ	0,19	360
KIRKLARELİ	T.C. SB PINARHİSAR DEVLET HASTANESİ	0,02	32
KIRKLARELİ	T.C. SB VİZE DEVLET HASTANESİ	0,04	71
KIRKLARELİ	TOPLAM	0,50	946

Tablo 78. Ulusal Zehir Danışma Merkezine Başvuran Vakaların Arayan Yere Göre Dağılımı, 2020 Yılı (Devamı)

İL	ARAYAN YER	YÜZDE	SAYI
KIRŞEHİR	112 ACİL AMBULANS	0,00	1
KIRŞEHİR	ÇİÇEKDAĞI İLÇE DEVLET HASTANESİ	0,00	2
KIRŞEHİR	DİĞER / BİLİNMEYEN	0,00	6
KIRŞEHİR	DİĞER SAĞLIK KURULUŞLARI	0,00	2
KIRŞEHİR	EV	0,04	69
KIRŞEHİR	KIRŞEHİR AKÇAKENT 1 NOLU AİLE HEKİMLİĞİ BİRİMİ	0,00	1
KIRŞEHİR	KIRŞEHİR AKPINAR İLÇE DEVLET HASTANESİ	0,00	4
KIRŞEHİR	KIRŞEHİR MUCUR DEVLET HASTANESİ	0,01	12
KIRŞEHİR	KIRŞEHİR SB AHİ EVRAN ÜNİVERSİTESİ EĞİTİM ARAŞTIRMA HASTANESİ MUCUR EK HİZMET BİNASI DİYALİZ ÜNİTESİ	0,00	4
KIRŞEHİR	ÖZEL HOSPİTALPARK DARICA HASTANESİ	0,00	1
KIRŞEHİR	SB AHİ EVRAN ÜNİVERSİTESİ EAH MUCUR EK HİZMET BİNASI	0,00	1
KIRŞEHİR	T.C. SB AKPINAR İLÇE DEVLET HASTANESİ	0,01	27
KIRŞEHİR	T.C. SB ÇİÇEKDAĞI İLÇE DEVLET HASTANESİ	0,01	14
KIRŞEHİR	T.C. SB KAMAN DEVLET HASTANESİ	0,05	95
KIRŞEHİR	T.C. SB KIRŞEHİR AHİ EVRAN ÜNİVERSİTESİ EAH	0,23	425
KIRŞEHİR	TOPLAM	0,35	664

İL	ARAYAN YER	YÜZDE	SAYI
KİLİS	DİĞER / BİLİNMEYEN	0,00	3
KİLİS	DİĞER SAĞLIK KURULUŞLARI	0,00	6
KİLİS	EV	0,02	30
KİLİS	KİLİS ELBEYLİ 2 NOLU AİLE HEKİMLİĞİ BİRİMİ	0,00	1
KİLİS	KİLİS ELBEYLİ ENTEGRE SAĞLIK MERKEZİ	0,00	1
KİLİS	T.C. SB KİLİS DEVLET HASTANESİ	0,19	362
KİLİS	T.C. SB MUSABEYLİ İLÇE DEVLET HASTANESİ	0,00	5
KİLİS	TOPLAM	0,22	408

Tablo 78. Ulusal Zehir Danışma Merkezine Başvuran Vakaların Arayan Yere Göre Dağılımı, 2020 Yılı (Devamı)

İL	ARAYAN YER	YÜZDE	SAYI
KOCAELİ	112 ACİL	0,00	4
KOCAELİ	AİLE SAĞLIĞI MERKEZİ	0,00	1
KOCAELİ	DİĞER / BİLİNMEYEN	0,04	69
KOCAELİ	DİĞER SAĞLIK KURULUŞLARI	0,04	66
KOCAELİ	EV	0,41	769
KOCAELİ	GEBZE FATİH DEVLET HASTANESİ LABORATUVARI	0,00	2
KOCAELİ	GEBZE MEDİKAL	0,00	3
KOCAELİ	İŞYERİ	0,01	14
KOCAELİ	KOCAELİ ÇAYIROVA VEYSEL KARANİ AİLE SAĞLIĞI MERKEZİ	0,00	1
KOCAELİ	KOCAELİ DARICA FARABI EAH ÇAYIROVA SEMT POLİKLİNİĞİ	0,00	1
KOCAELİ	KOCAELİ DERİNCE MERSİNCİK AİLE SAĞLIĞI MERKEZİ	0,00	1
KOCAELİ	KOCAELİ GEBZE 026 NOLU AİLE HEKİMLİĞİ BİRİMİ	0,00	1
KOCAELİ	KOCAELİ İZMİT 42 EVLER AİLE SAĞLIĞI MERKEZİ	0,00	1
KOCAELİ	KOCAELİ İZMİT BEKİRDERE AİLE SAĞLIĞI MERKEZİ	0,00	1
KOCAELİ	KOCAELİ İZMİT SEKA DEVLET HASTANESİ ANADOLU VAKFI KÖSEKÖY SEMT POLİKLİNİĞİ	0,00	2
KOCAELİ	KOCAELİ KÖRFEZ YUKARI HEREKE AİLE SAĞLIĞI MERKEZİ	0,00	1
KOCAELİ	KOCAELİ ÜNİVERSİTESİ UYGULAMA VE ARAŞTIRMA HASTANESİ	0,22	407
KOCAELİ	ÖZEL ACIBADEM KOCAELİ HASTANESİ	0,03	53
KOCAELİ	ÖZEL AİLE KONAK HASTANESİ	0,01	23
KOCAELİ	ÖZEL ANADOLU SAĞLIK MERKEZİ HASTANESİ	0,01	13
KOCAELİ	ÖZEL CİHAN HASTANESİ	0,02	43
KOCAELİ	ÖZEL ÇAYIROVA TIP MERKEZİ	0,00	1

Tablo 78. Ulusal Zehir Danışma Merkezine Başvuran Vakaların Arayan Yere Göre Dağılımı, 2020 Yılı (Devamı)

İL	ARAYAN YER	YÜZDE	SAYI
KOCAELİ	ÖZEL GEBZE KONAK HASTANESİ	0,01	14
KOCAELİ	ÖZEL GEBZE MERKEZ HASTANESİ	0,04	75
KOCAELİ	ÖZEL HAYAT TIP MERKEZİ	0,00	2
KOCAELİ	ÖZEL HOSPİTALPARK DARICA HASTANESİ	0,01	20
KOCAELİ	ÖZEL İLGİ ÇOCUK TIP MERKEZİ	0,00	6
KOCAELİ	ÖZEL KOCAELİ AKADEMİ HASTANESİ	0,01	19
KOCAELİ	ÖZEL KOCAELİ TIP MERKEZİ	0,01	14
KOCAELİ	ÖZEL KONAK HASTANESİ	0,01	24
KOCAELİ	ÖZEL KÖRFEZ MARMARA HASTANESİ	0,03	63
KOCAELİ	ÖZEL MEDİCALPARK GEBZE HASTANESİ	0,03	58
KOCAELİ	ÖZEL VM MEDİCALPARK KOCAELİ HASTANESİ	0,02	40
KOCAELİ	ÖZEL YÜZYIL HASTANESİ	0,03	52
KOCAELİ	T.C. SB DARICA FARABİ EAH	0,21	388
KOCAELİ	T.C. SB DİLOVASI DEVLET HASTANESİ	0,06	107
KOCAELİ	T.C. SB GEBZE FATİH DEVLET HASTANESİ	0,16	291
KOCAELİ	T.C. SB GÖLCÜK NECATİ ÇELİK DEVLET HASTANESİ	0,17	317
KOCAELİ	T.C. SB KANDIRA ECZ. KAZIM DİNÇ DEVLET HASTANESİ	0,08	143
KOCAELİ	T.C. SB KARAMÜRSEL DEVLET HASTANESİ	0,08	151
KOCAELİ	T.C. SB KOCAELİ DEVLET HASTANESİ	0,21	400
KOCAELİ	T.C. SB KOCAELİ İZMİT SEKA DEVLET HASTANESİ	0,08	155
KOCAELİ	T.C. SB KÖRFEZ DEVLET HASTANESİ	0,05	87
KOCAELİ	T.C. SB SBÜ DERİNCE EAH	0,34	644
KOCAELİ	TOPLAM	2,42	4.547

Tablo 78. Ulusal Zehir Danışma Merkezine Başvuran Vakaların Arayan Yere Göre Dağılımı, 2020 Yılı (Devamı)

İL	ARAYAN YER	YÜZDE	SAYI
KONYA	112 ACİL AMBULANS	0,00	1
KONYA	112 ACİL KOMUTA	0,00	2
KONYA	DİĞER / BİLİNMEYEN	0,04	84
KONYA	DİĞER SAĞLIK KURULUŞLARI	0,14	259
KONYA	DOĞANHİSAR DEVLET HASTANESİ	0,00	3
KONYA	DR. ALİ KEMAL BELVİRANLI KADIN DOĞUM VE ÇOCUK HASTALIKLARI HASTANESİ	0,01	14
KONYA	DR. VEFA TANIR ILGIN DEVLET HASTANESİ	0,00	5
KONYA	EV	0,30	558
KONYA	İŞYERİ	0,00	1
KONYA	KADINHANI REFİK SAİME KOYUNCU DEVLET HASTANESİ	0,00	4
KONYA	KONYA AHIRLI MERKEZ AİLE SAĞLIĞI MERKEZİ	0,00	1
KONYA	KONYA AKÖREN İLÇE DEVLET HASTANESİ	0,00	2
KONYA	KONYA BAŞKENT ÜNİVERSİTESİ KONYA UYGULAMA VE ARAŞTIRMA MERKEZİ	0,03	49
KONYA	KONYA CİHANBEYLİ YENİCEOBA ENTEGRE SAĞLIK MERKEZİ	0,00	2
KONYA	KONYA ÇELTİK İLÇE DEVLET HASTANESİ	0,00	9
KONYA	KONYA ÇUMRA İÇERİÇUMRA İLÇE DEVLET HASTANESİ	0,00	4
KONYA	KONYA DEREBUCAK İLÇE DEVLET HASTANESİ	0,00	1
KONYA	KONYA EMİRGAZİ İLÇE DEVLET HASTANESİ	0,00	8
KONYA	KONYA EREĞLİ KADIN DOĞUM VE ÇOCUK HASTALIKLARI HASTANESİ	0,00	1
KONYA	KONYA GÜNEYSINIR İLÇE DEVLET HASTANESİ HABİLLER SAĞLIK EVİ	0,00	3
KONYA	KONYA GÜNEYSINIR VALİ İHSAN DEDE İLÇE DEVLET HASTANESİ	0,01	10
KONYA	KONYA HADİM 004 NOLU AİLE HEKİMLİĞİ BİRİMİ	0,00	1
KONYA	KONYA MEVLANA ÜNİVERSİTESİ SAĞLIK UYGULAMA VE ARAŞTIRMA MERKEZİ	0,00	3
KONYA	KONYA NECMETTİN ERBAKAN ÜNİVERSİTESİ MERAM TIP FAKÜLTESİ HASTANESİ	0,23	426
KONYA	KONYA NECMETTİN ERBAKAN ÜNİVERSİTESİ MERAM TIP FAKÜLTESİ HASTANESİ ÜYTE MERKEZİ	0,03	51
KONYA	KONYA SELÇUK ÜNİVERSİTESİ TIP FAKÜLTESİ HASTANESİ	0,18	330
KONYA	KONYA SELÇUK ÜNİVERSİTESİ DIŞ HEKİMLİĞİ FAKÜLTESİ HASTANESİ	0,00	5

Tablo 78. Ulusal Zehir Danışma Merkezine Başvuran Vakaların Arayan Yere Göre Dağılımı, 2020 Yılı (Devamı)

İL	ARAYAN YER	YÜZDE	SAYI
KONYA	KONYA SELÇUKLU 046 NOLU AİLE HEKİMLİĞİ BİRİMİ	0,00	1
KONYA	KONYA SELÇUKLU 06 NOLU 75. YIL AİLE SAĞLIĞI MERKEZİ	0,00	1
KONYA	KONYA SELÇUKLU 078 NOLU AİLE HEKİMLİĞİ BİRİMİ	0,00	1
KONYA	KONYA TAŞKENT İLÇE DEVLET HASTANESİ	0,00	2
KONYA	KONYA TUZLUKÇU İLÇE DEVLET HASTANESİ	0,00	5
KONYA	KONYA ÜNİVERSİTESİ MERAM TIP FAKÜLTESİ HASTANESİ(DTL)	0,02	37
KONYA	OKUL	0,00	1
KONYA	ÖZEL AKADEMİ KONYA HASTANESİ	0,00	9
KONYA	ÖZEL AKADEMİ MERAM HASTANESİ	0,01	10
KONYA	ÖZEL BÜYÜKŞEHİR HASTANESİ	0,00	1
KONYA	ÖZEL KONYA ANIT HASTANESİ	0,01	11
KONYA	ÖZEL KONYA FARABİ HASTANESİ	0,01	27
KONYA	ÖZEL KONYA HOSPİTAL	0,00	2
KONYA	ÖZEL KONYAGÖZ HASTANESİ	0,00	1
KONYA	ÖZEL MEDICANA KONYA HASTANESİ	0,00	2
KONYA	ÖZEL MEDİCANA KONYA HASTANESİ ÜYTE MERKEZİ	0,01	20
KONYA	ÖZEL MEDOVA HASTANESİ	0,02	40
KONYA	ÖZEL PARKHAYAT AKŞEHİR HASTANESİ	0,02	32
KONYA	ÖZEL TÜRKİYE KIZILAY DERNEĞİ TİCARET BORSASI HASTANESİ	0,01	20
KONYA	SARAYÖNÜ DEVLET HASTANESİ	0,00	1
KONYA	SELÇUK ÜNİVERSİTESİ SELÇUKLU TIP FAKÜLTESİ (DTL)	0,01	26
KONYA	SELÇUK ÜNİVERSİTESİ MERAM TIP FAKÜLTESİ GENETİK HASTALIKLAR TANI MERKEZİ	0,00	8
KONYA	SELÇUK ÜNİVERSİTESİ TIP FAKÜLTESİ HASTANESİ ÜYTE MERKEZİ	0,01	19
KONYA	T.C. SB AKÖREN İLÇE DEVLET HASTANESİ	0,01	11
KONYA	T.C. SB AKŞEHİR DEVLET HASTANESİ	0,10	195
KONYA	T.C. SB ALTINEKİN İLÇE DEVLET HASTANESİ	0,00	2
KONYA	T.C. SB BEYHEKİM DEVLET HASTANESİ	0,05	90

Tablo 78. Ulusal Zehir Danışma Merkezine Başvuran Vakaların Arayan Yere Göre Dağılımı, 2020 Yılı (Devamı)

İL	ARAYAN YER	YÜZDE	SAYI
KONYA	T.C. SB BEYŞEHİR DEVLET HASTANESİ	0,09	175
KONYA	T.C. SB BOZKIR DEVLET HASTANESİ	0,02	37
KONYA	T.C. SB CİHANBEYLİ DEVLET HASTANESİ	0,04	83
KONYA	T.C. SB ÇELTİK ŞEHİT JANDARMA UZMAN ÇAVUŞ RAMAZAN GÜLLE İLÇE DEVLET HASTANESİ	0,01	12
KONYA	T.C. SB ÇUMRA DEVLET HASTANESİ	0,05	95
KONYA	T.C. SB DEREBUCAK İLÇE DEVLET HASTANESİ	0,00	7
KONYA	T.C. SB DOĞANHISAR DEVLET HASTANESİ	0,01	27
KONYA	T.C. SB EMİRGAZİ İLÇE DEVLET HASTANESİ	0,00	9
KONYA	T.C. SB EREĞLİ DEVLET HASTANESİ	0,20	376
KONYA	T.C. SB GÜNEYSINIR VALİ İHSAN DEDE İLÇE DEVLET HASTANESİ	0,01	11
KONYA	T.C. SB HADİM DEVLET HASTANESİ	0,02	36
KONYA	T.C. SB HÜYÜK DEVLET HASTANESİ	0,04	69
KONYA	T.C. SB ILGIN DR. VEFA TANIR DEVLET HASTANESİ	0,07	125
KONYA	T.C. SB İÇERİÇUMRA İLÇE DEVLET HASTANESİ	0,00	6
KONYA	T.C. SB KADINHANI REFİK SAİME KOYUNCU DEVLET HASTANESİ	0,04	76
KONYA	T.C. SB KARAPINAR DEVLET HASTANESİ	0,06	104
KONYA	T.C. SB KONYA DR. ALİ KEMAL BELVİRANLI KADIN DOĞUM VE ÇOCUK HASTALIKLARI HASTANESİ	0,12	233
KONYA	T.C. SB KONYA NUMUNE HASTANESİ	0,03	53
KONYA	T.C. SB KULU DEVLET HASTANESİ	0,05	101
KONYA	T.C. SB SARAYÖNÜ DEVLET HASTANESİ	0,07	136
KONYA	T.C. SB SBÜ KONYA EAH	0,30	554
KONYA	T.C. SB SEYDİŞEHİR DEVLET HASTANESİ	0,10	182
KONYA	T.C. SB TAŞKENT İLÇE DEVLET HASTANESİ	0,00	3
KONYA	T.C. SB TUZLUKÇU İLÇE DEVLET HASTANESİ	0,01	15
KONYA	T.C. SB YUNAK HACI İZZET BAYSAL DEVLET HASTANESİ	0,04	81
KONYA	YUNAK HACI İZZET BAYSAL DEVLET HASTANESİ	0,00	5
KONYA	YURT	0,00	2
KONYA	TOPLAM	2,68	5.025

Tablo 78. Ulusal Zehir Danışma Merkezine Başvuran Vakaların Arayan Yere Göre Dağılımı, 2020 Yılı (Devamı)

İL	ARAYAN YER	YÜZDE	SAYI
KÜTAHYA	112 ACİL AMBULANS	0,00	1
KÜTAHYA	DİĞER / BİLİNMEYEN	0,01	12
KÜTAHYA	DOÇ. DR. İSMAİL KARAKUYU SİMAV DEVLET HASTANESİ TIBBİ MİKROBİYOLOJİ LABORATUVARI	0,00	3
KÜTAHYA	DOÇ.DR. İSMAİL KARAKUYU DEVLET HASTANESİ SİMAV	0,00	5
KÜTAHYA	EV	0,06	115
KÜTAHYA	KÜTAHYA ALTINTAŞ İLÇE DEVLET HASTANESİ	0,00	7
KÜTAHYA	KÜTAHYA ASLANAPA MERKEZ AİLE SAĞLIĞI MERKEZİ	0,00	3
KÜTAHYA	KÜTAHYA DOÇ.DR. İSMAİL KARAKUYU SİMAV DEVLET HASTANESİ	0,00	7
KÜTAHYA	KÜTAHYA DOMANIÇ İLÇE DEVLET HASTANESİ	0,00	7
KÜTAHYA	KÜTAHYA GEDİZ ESKİGEDİZ AİLE SAĞLIĞI MERKEZİ	0,00	1
KÜTAHYA	KÜTAHYA MERKEZ EVLİYA ÇELEBİ AİLE SAĞLIĞI MERKEZİ	0,00	1
KÜTAHYA	KÜTAHYA MERKEZ ZAFERTEPE AİLE SAĞLIĞI MERKEZİ	0,00	1
KÜTAHYA	KÜTAHYA ŞAPHANE TOPLUM SAĞLIĞI MERKEZİ	0,00	1
KÜTAHYA	KÜTAHYA TAVŞANLI 82.YIL DEVLET HASTANESİ	0,00	2
KÜTAHYA	KÜTAHYA TAVŞANLI DERBENT SAĞLIK OCAĞI	0,00	3
KÜTAHYA	ÖZEL KÜTAHYA ANADOLU HASTANESİ	0,00	4
KÜTAHYA	ÖZEL PARKHAYAT KÜTAHYA HASTANESİ	0,01	13
KÜTAHYA	T.C. SB ALTINTAŞ İLÇE DEVLET HASTANESİ	0,01	20
KÜTAHYA	T.C. SB ASLANAPA İLÇE DEVLET HASTANESİ	0,01	14
KÜTAHYA	T.C. SB ÇAVDARHİSAR İLÇE DEVLET HASTANESİ	0,00	8
KÜTAHYA	T.C. SB DOMANIÇ İLÇE DEVLET HASTANESİ	0,01	19
KÜTAHYA	T.C. SB EMET DR. FAZIL DOĞAN DEVLET HASTANESİ	0,02	42
KÜTAHYA	T.C. SB GEDİZ DEVLET HASTANESİ	0,04	67
KÜTAHYA	T.C. SB HİSARCIK İLÇE DEVLET HASTANESİ	0,01	11
KÜTAHYA	T.C. SB KÜTAHYA SAĞLIK BİLİMLERİ ÜNİVERSİTESİ EVLİYA ÇELEBİ EĞİTİM ARAŞTIRMA HASTANESİ	0,11	213
KÜTAHYA	T.C. SB KÜTAHYA SAĞLIK BİLİMLERİ ÜNİVERSİTESİ EVLİYA ÇELEBİ EAH	0,19	349
KÜTAHYA	T.C. SB SİMAV DOÇ. DR. İSMAİL KARAKUYU DEVLET HASTANESİ	0,10	185
KÜTAHYA	T.C. SB TAVŞANLI DOÇ. DR. MUSTAFA KALEMLİ DEVLET HASTANESİ	0,11	213
KÜTAHYA	TOPLAM	0,71	1.327

Tablo 78. Ulusal Zehir Danışma Merkezine Başvuran Vakaların Arayan Yere Göre Dağılımı, 2020 Yılı (Devamı)

İL	ARAYAN YER	YÜZDE	SAYI
MALATYA	(EK KAMPÜS BEYDAĞI) MALATYA EAH BEYDAĞI KAMPÜSÜ EK BİNASI	0,00	3
MALATYA	AKÇADAĞ DEVLET HASTANESİ	0,01	10
MALATYA	AKÇADAĞ ŞEHİT GÖKHAN ASLAN DEVLET HASTANESİ	0,00	3
MALATYA	ARGUVAN TOPLUM SAĞLIĞI MERKEZİ	0,00	3
MALATYA	DARENDE HULUSİ EFENDİ DEVLET HASTANESİ	0,00	1
MALATYA	DİĞER / BİLİNMEYEN	0,01	10
MALATYA	DİĞER SAĞLIK KURULUŞLARI	0,00	6
MALATYA	EV	0,15	289
MALATYA	HEKİMHAHAN DEVLET HASTANESİ	0,00	1
MALATYA	İNÖNÜ ÜNİVERSİTESİ TIP FAKÜLTESİ TURGUT ÖZAL TIP MERKEZİ ÜYTE MERKEZİ	0,03	50
MALATYA	İŞYERİ	0,00	1
MALATYA	MALATYA AKÇADAĞ DEVELİ SAĞLIK OCAĞI	0,00	1
MALATYA	MALATYA ARAPGİR DEVLET HASTANESİ	0,01	11
MALATYA	MALATYA ARGUVAN ENTEGRE SAĞLIK MERKEZİ	0,00	1
MALATYA	MALATYA ARGUVAN TOPLUM SAĞLIĞI MERKEZİ	0,00	1
MALATYA	MALATYA BATTALGAZİ İLÇE SAĞLIK MÜDÜRLÜĞÜ ÇOCUK ERGEN KADIN VE ÜREME SAĞLIĞI BİRİMİ	0,00	1
MALATYA	MALATYA BEYDAĞI DEVLET HASTANESİ	0,00	5
MALATYA	MALATYA DOĞANYOL ENTEGRE SAĞLIK MERKEZİ	0,00	1
MALATYA	MALATYA EAH BATTALGAZİ SEMT POLİKLİNİĞİ	0,00	6
MALATYA	MALATYA İNÖNÜ ÜNİVERSİTESİ TURGUT ÖZAL TIP MERKEZİ	0,13	240
MALATYA	MALATYA KULUNCAK MERKEZ 2 NOLU AİLE HEKİMLİĞİ BİRİMİ	0,00	1

Tablo 78. Ulusal Zehir Danışma Merkezine Başvuran Vakaların Arayan Yere Göre Dağılımı, 2020 Yılı (Devamı)

İL	ARAYAN YER	YÜZDE	SAYI
MALATYA	MALATYA KULUNCAK TOPLUM SAĞLIĞI MERKEZİ	0,00	6
MALATYA	MALATYA YEŞİLYURT DİLEK AİLE SAĞLIĞI MERKEZİ	0,00	1
MALATYA	ÖZEL DİVAN HASTANESİ	0,00	5
MALATYA	ÖZEL EGM HAYAT HASTANESİ	0,00	4
MALATYA	ÖZEL GÖZDE AKADEMİ HASTANESİ	0,00	7
MALATYA	ÖZEL GÖZDE HASTANESİ	0,00	1
MALATYA	ÖZEL MALATYA PARK HOSPİTAL HASTANESİ	0,00	7
MALATYA	ÖZEL MALATYA SEVGİ HASTANESİ	0,00	2
MALATYA	ÖZEL MÜJDE HASTANESİ	0,00	7
MALATYA	T.C. SB AKÇADAĞ ŞEHİT GÖKHAN ASLAN DEVLET HASTANESİ	0,01	22
MALATYA	T.C. SB DARENDE HULUSİ EFENDİ DEVLET HASTANESİ	0,03	53
MALATYA	T.C. SB DOĞANŞEHİR ŞEHİT ESRA KÖSE BAŞARAN DEVLET HASTANESİ	0,09	175
MALATYA	T.C. SB HEKİMHAN DEVLET HASTANESİ	0,02	36
MALATYA	T.C. SB KALE İLÇE DEVLET HASTANESİ	0,01	14
MALATYA	T.C. SB MALATYA EAH	0,52	975
MALATYA	T.C. SB MALATYA EAH TOKİ SEMT POLİKLİNİĞİ	0,00	1
MALATYA	T.C. SB MALATYA YEŞİLYURT HASAN ÇALIK DEVLET HASTANESİ	0,01	22
MALATYA	T.C. SB PÜTÜRGE DEVLET HASTANESİ	0,04	68
MALATYA	T.C. SB ŞEHİT EYÜP HACIOĞLU İLÇE DEVLET HASTANESİ	0,01	11
MALATYA	YAZIHAN ŞEHİT EYÜP HACIOĞLU İLÇE DEVLET HASTANESİ	0,00	4
MALATYA	TOPLAM	1,10	2.066

Tablo 78. Ulusal Zehir Danışma Merkezine Başvuran Vakaların Arayan Yere Göre Dağılımı, 2020 Yılı (Devamı)

İL	ARAYAN YER	YÜZDE	SAYI
MANİSA	112 ACİL KOMUTA	0,00	1
MANİSA	CAN ÖZEL SAĞLIK HASTANESİ	0,02	43
MANİSA	DİĞER / BİLİNMEYEN	0,03	54
MANİSA	DİĞER SAĞLIK KURULUŞLARI	0,14	257
MANİSA	EV	0,17	328
MANİSA	GÖLMARMARA İLÇE DEVLET HASTANESİ	0,00	1
MANİSA	İŞYERİ	0,00	3
MANİSA	MANİSA AHMETLİ İLÇE DEVLET HASTANESİ KARGIN SAĞLIK EVİ	0,00	4
MANİSA	MANİSA AHMETLİ TOPLUM SAĞLIĞI MERKEZİ	0,00	1
MANİSA	MANİSA ALAŞEHİR ULUDERBENT AİLE SAĞLIĞI MERKEZİ	0,00	1
MANİSA	MANİSA CELAL BAYAR ÜNİVERSİTESİ SAĞLIK UYGULAMA VE ARAŞTIRMA MERKEZİ	0,11	213
MANİSA	MANİSA DEVLET HASTANESİ MURADIYE SEMT POLİKLİNİĞİ	0,00	2
MANİSA	MANİSA GÖLMARMARA İLÇE DEVLET HASTANESİ OZANCA SAĞLIK EVİ	0,00	3
MANİSA	MANİSA İL SAĞLIK MÜDÜRLÜĞÜ	0,00	1
MANİSA	MANİSA SARUHANLI BÜYÜKBELEN AİLE SAĞLIĞI MERKEZİ	0,00	1
MANİSA	MANİSA ŞEHZADELER 3 NOLU AİLE HEKİMLİĞİ BİRİMİ	0,00	1
MANİSA	MANİSA ŞEHZADELER E TİPİ CEZAEVİ AİLE SAĞLIĞI MERKEZİ	0,00	1
MANİSA	MANİSA TURGUTLU 3 NOLU AİLE HEKİMLİĞİ BİRİMİ	0,00	1
MANİSA	MANİSA YUNUSEMRE 14 NOLU AİLE HEKİMLİĞİ BİRİMİ	0,00	1
MANİSA	ÖZEL AKHİSAR HASTANESİ	0,02	45
MANİSA	ÖZEL EGEUMUT HASTANESİ	0,01	27
MANİSA	ÖZEL GRANDMEDİCAL HOSPİTAL HASTANESİ	0,01	20
MANİSA	ÖZEL MEDİGÜN HASTANESİ	0,00	8

Tablo 78. Ulusal Zehir Danışma Merkezine Başvuran Vakaların Arayan Yere Göre Dağılımı, 2020 Yılı (Devamı)

İL	ARAYAN YER	YÜZDE	SAYI
MANİSA	ÖZEL MEDİGÜNEŞ HASTANESİ	0,02	37
MANİSA	ÖZEL SALİHLİ HASTANESİ	0,02	29
MANİSA	ÖZEL SARIKIZ HASTANESİ	0,02	29
MANİSA	ÖZEL SEKİZ EYLÜL HASTANESİ	0,01	11
MANİSA	T.C. SB AHMETLİ İLÇE DEVLET HASTANESİ	0,02	34
MANİSA	T.C. SB AKHİSAR MUSTAFA KİRAZOĞLU DEVLET HASTANESİ	0,17	310
MANİSA	T.C. SB ALAŞEHİR DEVLET HASTANESİ	0,15	285
MANİSA	T.C. SB DEMİRCİ DEVLET HASTANESİ	0,03	55
MANİSA	T.C. SB GÖLMARMARA İLÇE DEVLET HASTANESİ	0,00	8
MANİSA	T.C. SB GÖRDES DEVLET HASTANESİ	0,03	65
MANİSA	T.C. SB KIRKAĞAÇ DEVLET HASTANESİ	0,04	75
MANİSA	T.C. SB KÖPRÜBAŞI İLÇE DEVLET HASTANESİ	0,01	27
MANİSA	T.C. SB KULA DEVLET HASTANESİ	0,06	112
MANİSA	T.C. SB MANİSA DEVLET HASTANESİ	0,03	48
MANİSA	T.C. SB MANİSA MERKEZFENDİ DEVLET HASTANESİ	0,02	39
MANİSA	T.C. SB MANİSA RUH SAĞLIĞI VE HASTALIKLARI HASTANESİ	0,00	1
MANİSA	T.C. SB SALİHLİ DEVLET HASTANESİ	0,13	243
MANİSA	T.C. SB SARIGÖL DEVLET HASTANESİ	0,02	41
MANİSA	T.C. SB SARUHANLI DEVLET HASTANESİ	0,04	79
MANİSA	T.C. SB SELENDİ DEVLET HASTANESİ	0,03	56
MANİSA	T.C. SB SOMA DEVLET HASTANESİ	0,10	180
MANİSA	T.C. SB TURGUTLU DEVLET HASTANESİ	0,16	291
MANİSA	TOPLAM	1,64	3.072

Tablo 78. Ulusal Zehir Danışma Merkezine Başvuran Vakaların Arayan Yere Göre Dağılımı, 2020 Yılı (Devamı)

İL	ARAYAN YER	YÜZDE	SAYI
MARDİN	DİĞER / BİLİNMEYEN	0,01	13
MARDİN	DİĞER SAĞLIK KURULUŞLARI	0,00	4
MARDİN	EV	0,07	138
MARDİN	İŞYERİ	0,00	1
MARDİN	MARDİN DEVLET HASTANESİ SEMT POLİKLİNİĞİ	0,00	2
MARDİN	MARDİN KIZILTEPE ŞAHMERAN AİLE SAĞLIĞI MERKEZİ	0,00	1
MARDİN	MARDİN MİDYAT 10 NOLU AİLE HEKİMLİĞİ BİRİMİ	0,00	1
MARDİN	MARDİN MİDYAT DEVLET HASTANESİ	0,01	15
MARDİN	MARDİN NUSAYBİN 28 NOLU AİLE HEKİMLİĞİ BİRİMİ	0,00	1
MARDİN	MARDİN NUSAYBİN BARIŞ AİLE SAĞLIĞI MERKEZİ	0,00	1
MARDİN	MARDİN ÖMERLİ İLÇE DEVLET HASTANESİ	0,01	10
MARDİN	MARDİN YEŞİLLİ ENTEGRE SAĞLIK MERKEZİ	0,00	2
MARDİN	ÖZEL CİHANPOL HASTANESİ	0,02	30
MARDİN	ÖZEL CİHANPOL TIP MERKEZİ	0,00	9
MARDİN	ÖZEL KIZILTEPE İPEKYOLU HASTANESİ	0,02	29
MARDİN	ÖZEL MARDİN PARK HASTANESİ	0,01	22
MARDİN	T.C. SB DARGEÇİT İLÇE DEVLET HASTANESİ	0,03	58
MARDİN	T.C. SB DERİK DEVLET HASTANESİ	0,05	98
MARDİN	T.C. SB KIZILTEPE DEVLET HASTANESİ	0,33	619
MARDİN	T.C. SB MALAZGİRT DEVLET HASTANESİ	0,00	2
MARDİN	T.C. SB MARDİN DEVLET HASTANESİ	0,14	266
MARDİN	T.C. SB MAZIDAĞI İLÇE DEVLET HASTANESİ	0,02	44
MARDİN	T.C. SB MİDYAT DEVLET HASTANESİ	0,09	167
MARDİN	T.C. SB NUSAYBİN DEVLET HASTANESİ	0,11	198
MARDİN	T.C. SB ÖMERLİ İLÇE DEVLET HASTANESİ	0,01	22
MARDİN	T.C. SB SAVUR PROF.DR. AZİZ SANCAR İLÇE DEVLET HASTANESİ	0,02	31
MARDİN	TOPLAM	0,95	1.784

Tablo 78. Ulusal Zehir Danışma Merkezine Başvuran Vakaların Arayan Yere Göre Dağılımı, 2020 Yılı (Devamı)

İL	ARAYAN YER	YÜZDE	SAYI
MUĞLA	112 ACİL	0,00	1
MUĞLA	112 ACİL AMBULANS	0,00	2
MUĞLA	112 ACİL KOMUTA	0,00	2
MUĞLA	DİĞER / BİLİNMEYEN	0,04	70
MUĞLA	DİĞER SAĞLIK KURULUŞLARI	0,01	25
MUĞLA	ECZANE	0,00	1
MUĞLA	EV	0,17	322
MUĞLA	İŞYERİ	0,00	5
MUĞLA	MUĞLA FETHİYE 2 NOLU AİLE SAĞLIĞI MERKEZİ	0,00	1
MUĞLA	MUĞLA FETHİYE 7 NOLU GÖCEK ASM	0,00	1
MUĞLA	MUĞLA FETHİYE 8 NOLU YANIKLAR ASM	0,00	1
MUĞLA	MUĞLA MARMARİS AKSAZ DENİZ ÜS K. LIĞI AKSAZ HİZMET DESTEK BİRLİKLERİ K. LIĞI ASKERİ SAĞLIK BİRİMİ	0,00	2
MUĞLA	MUĞLA ULA 1 NOLU AİLE SAĞLIĞI MERKEZİ	0,00	1
MUĞLA	ÖZEL ACIBADEM BODRUM HASTANESİ	0,05	85
MUĞLA	ÖZEL ACIBADEM BODRUM HASTANESİ ÜYTE MERKEZİ	0,00	1
MUĞLA	ÖZEL ACIBADEM BODRUM TIP MERKEZİ	0,00	4
MUĞLA	ÖZEL ADA POLİKLİNİĞİ	0,00	1
MUĞLA	ÖZEL AHU HASTANESİ	0,02	30
MUĞLA	ÖZEL BODRUM AMERİKAN HASTANESİ	0,01	19
MUĞLA	ÖZEL İZAN SAĞLIK HASTANESİ	0,03	59
MUĞLA	ÖZEL LETOON HOSPİTAL	0,03	59
MUĞLA	ÖZEL LOKMAN HEKİM ESNAF HASTANESİ	0,03	64
MUĞLA	ÖZEL MARMARİS YÜCELEN HASTANESİ	0,01	16
MUĞLA	ÖZEL ORTACA YÜCELEN HASTANESİ	0,00	2
MUĞLA	ÖZEL YÜCELEN HASTANESİ	0,00	4
MUĞLA	T.C. SB BODRUM DEVLET HASTANESİ	0,14	263
MUĞLA	T.C. SB DALAMAN DEVLET HASTANESİ	0,04	67
MUĞLA	T.C. SB DATÇA DEVLET HASTANESİ	0,02	44
MUĞLA	T.C. SB FETHİYE DEVLET HASTANESİ	0,09	161
MUĞLA	T.C. SB KAVAKLIDERE İLÇE DEVLET HASTANESİ	0,01	23
MUĞLA	T.C. SB KÖYCEĞİZ DEVLET HASTANESİ	0,03	56
MUĞLA	T.C. SB MARMARİS DEVLET HASTANESİ	0,07	137
MUĞLA	T.C. SB MİLAS 75.YIL DEVLET HASTANESİ	0,16	304
MUĞLA	T.C. SB MUĞLA SITKI KOÇMAN ÜNİVERSİTESİ EAH	0,20	379
MUĞLA	T.C. SB ORTACA DEVLET HASTANESİ	0,09	160
MUĞLA	T.C. SB YATAĞAN DEVLET HASTANESİ	0,04	75
MUĞLA	TOPLAM	1,30	2.447

Tablo 78. Ulusal Zehir Danışma Merkezine Başvuran Vakaların Arayan Yere Göre Dağılımı, 2020 Yılı (Devamı)

İL	ARAYAN YER	YÜZDE	SAYI
MUŞ	112 ACİL AMBULANS	0,00	1
MUŞ	ÇOCUK SAĞLIĞI VE HASTALIKLARI	0,00	1
MUŞ	DİĞER / BİLİNMEYEN	0,00	7
MUŞ	EV	0,03	56
MUŞ	İŞYERİ	0,00	1
MUŞ	MUŞ BULANIK 1 NOLU AİLE SAĞLIĞI MERKEZİ	0,00	1
MUŞ	MUŞ BULANIK 20 NOLU AİLE HEKİMLİĞİ BİRİMİ	0,00	1
MUŞ	MUŞ DEVLET HASTANESİ	0,04	67
MUŞ	MUŞ KORKUT DEVLET HASTANESİ	0,00	2
MUŞ	MUŞ MALAZGİRT DEVLET HASTANESİ	0,00	1
MUŞ	OKUL	0,00	1
MUŞ	ÖZEL MUŞ ŞİFA HASTANESİ	0,01	13
MUŞ	T.C. SB BULANIK DEVLET HASTANESİ	0,06	118
MUŞ	T.C. SB HASKÖY DEVLET HASTANESİ	0,02	42
MUŞ	T.C. SB KORKUT İLÇE DEVLET HASTANESİ	0,02	40
MUŞ	T.C. SB MALAZGİRT DEVLET HASTANESİ	0,06	118
MUŞ	T.C. SB MUŞ DEVLET HASTANESİ	0,22	410
MUŞ	T.C. SB VARTO DEVLET HASTANESİ	0,04	81
MUŞ	TOPLAM	0,51	961

Tablo 78. Ulusal Zehir Danışma Merkezine Başvuran Vakaların Arayan Yere Göre Dağılımı, 2020 Yılı (Devamı)

İL	ARAYAN YER	YÜZDE	SAYI
NEVŞEHİR	112 ACİL AMBULANS	0,00	3
NEVŞEHİR	112 ACİL KOMUTA	0,00	6
NEVŞEHİR	DİĞER / BİLİNMEYEN	0,01	10
NEVŞEHİR	EV	0,04	83
NEVŞEHİR	NEVŞEHİR DERİN KUYU TOPLUM SAĞLIĞI MERKEZİ	0,00	1
NEVŞEHİR	NEVŞEHİR DERİNKUYU İLÇE DEVLET HASTANESİ KUYULUTATLAR SAĞLIK EVİ	0,00	1
NEVŞEHİR	NEVŞEHİR DERİNKUYU YAZI HÜYÜK AİLE SAĞLIĞI MERKEZİ	0,00	1
NEVŞEHİR	ÖZEL KAPADOKYA HASTANESİ	0,01	22
NEVŞEHİR	ÖZEL VERSA HASTANESİ	0,04	66
NEVŞEHİR	T.C. SB ACIGÖL İLÇE DEVLET HASTANESİ	0,00	3
NEVŞEHİR	T.C. SB AVANOS İLÇE DEVLET HASTANESİ	0,00	6
NEVŞEHİR	T.C. SB DERİNKUYU İLÇE DEVLET HASTANESİ	0,02	45
NEVŞEHİR	T.C. SB HACIBEKTAŞ İLÇE DEVLET HASTANESİ	0,00	3
NEVŞEHİR	T.C. SB KOZAKLI FİZİK TEDAVİ VE REHABİLİTASYON HASTANESİ	0,01	28
NEVŞEHİR	T.C. SB NEVŞEHİR DEVLET HASTANESİ	0,18	331
NEVŞEHİR	T.C. SB ÜRGÜP DEVLET HASTANESİ	0,03	52
NEVŞEHİR	THSK NEVŞEHİR KOZAKLI TOPLUM SAĞLIĞI MERKEZİ	0,00	4
NEVŞEHİR	TOPLAM	0,35	665

Tablo 78. Ulusal Zehir Danışma Merkezine Başvuran Vakaların Arayan Yere Göre Dağılımı, 2020 Yılı (Devamı)

İL	ARAYAN YER	YÜZDE	SAYI
NİĞDE	ÇİFTLİK İLÇE DEVLET HASTANESİ	0,00	5
NİĞDE	DİĞER / BİLİNMEYEN	0,00	4
NİĞDE	EV	0,03	57
NİĞDE	NİĞDE ALTUNHİSAR İLÇE DEVLET HASTANESİ	0,00	3
NİĞDE	NİĞDE DEVLET HASTANESİ	0,04	78
NİĞDE	NİĞDE MERKEZ OVACIK ŞEHİT EFE OSMAN APAYDIN AİLE SAĞLIĞI MERKEZİ	0,00	2
NİĞDE	NİĞDE MERKEZ ÖMER HALİSDEMİR ÜNİVERSİTESİ AİLE SAĞLIĞI MERKEZİ	0,00	1
NİĞDE	NİĞDE ÖMER HALİSDEMİR ÜNİVERSİTESİ	0,01	15
NİĞDE	ÖMER HALİSDEMİR ÜNİVERSİTESİ EAH MERKEZİ LABORATUVARI	0,00	3
NİĞDE	ÖZEL NİĞDE HAYAT HASTANESİ	0,00	5
NİĞDE	T.C. SB ALTUNHİSAR İLÇE DEVLET HASTANESİ	0,00	6
NİĞDE	T.C. SB BOR DEVLET HASTANESİ	0,05	97
NİĞDE	T.C. SB ÇAMARDI İLÇE DEVLET HASTANESİ	0,00	6
NİĞDE	T.C. SB ÇİFTLİK İLÇE DEVLET HASTANESİ	0,04	68
NİĞDE	T.C. SB NİĞDE ÖMER HALİSDEMİR ÜNİVERSİTESİ EAH	0,35	658
NİĞDE	T.C. SB ULUKIŞLA İLÇE DEVLET HASTANESİ	0,01	24
NİĞDE	ULUKIŞLA İLÇE DEVLET HASTANESİ	0,00	4
NİĞDE	TOPLAM	0,55	1.036

Tablo 78. Ulusal Zehir Danışma Merkezine Başvuran Vakaların Arayan Yere Göre Dağılımı, 2020 Yılı (Devamı)

İL	ARAYAN YER	YÜZDE	SAYI
ORDU	112 ACİL	0,00	3
ORDU	112 ACİL AMBULANS	0,00	2
ORDU	DİĞER / BİLİNMEYEN	0,01	13
ORDU	DİĞER SAĞLIK KURULUŞLARI	0,00	4
ORDU	EV	0,08	142
ORDU	ORDU ÇATALPINAR ENTEGRE SAĞLIK MERKEZİ	0,00	4
ORDU	ORDU ÇAYBAŞI ENTEGRE SAĞLIK MERKEZİ	0,01	10
ORDU	ORDU ÇAYBAŞI İLKÜVEZ AİLE SAĞLIĞI MERKEZİ	0,00	1
ORDU	ORDU ÇAYBAŞI İLKÜVEZ ENTEGRE SAĞLIK MERKEZİ	0,00	7
ORDU	ORDU İKİZCE 03 NOLU AİLE HEKİMLİĞİ BİRİMİ	0,00	1
ORDU	ORDU İL SAĞLIK MÜDÜRLÜĞÜ	0,00	1
ORDU	ORDU KABATAŞ ENTEGRE SAĞLIK MERKEZİ	0,00	1
ORDU	ORDU KADIN DOĞUM VE ÇOCUK HASTALIKLARI HASTANESİ	0,01	18
ORDU	ORDU ÜNİVERSİTESİ	0,00	1
ORDU	ÖZEL MEDİ TECH HASTANESİ	0,02	33
ORDU	ÖZEL MEDİCALPARK ORDU HASTANESİ	0,01	16
ORDU	ÖZEL ORDU SEVGİ HASTANESİ	0,02	29
ORDU	ÖZEL ORDU UMUT HASTANESİ	0,01	18
ORDU	ÖZEL ÜNYE ÇAKIRTEPE HASTANESİ	0,02	42
ORDU	T.C. SB AKKUŞ DEVLET HASTANESİ	0,03	54
ORDU	T.C. SB AYBASTI DEVLET HASTANESİ	0,04	70
ORDU	T.C. SB FATSA DEVLET HASTANESİ	0,10	188
ORDU	T.C. SB GÖLKÖY DEVLET HASTANESİ	0,04	66
ORDU	T.C. SB GÜRGENTEPE İLÇE DEVLET HASTANESİ	0,01	27
ORDU	T.C. SB KORGAN DEVLET HASTANESİ	0,03	52
ORDU	T.C. SB KUMRU DEVLET HASTANESİ	0,04	81
ORDU	T.C. SB MESUDİYE İLÇE DEVLET HASTANESİ	0,02	34
ORDU	T.C. SB ORDU DEVLET HASTANESİ	0,15	282
ORDU	T.C. SB ORDU ÜNİVERSİTESİ EAH	0,17	314
ORDU	T.C. SB ULUBEY İLÇE DEVLET HASTANESİ	0,02	38
ORDU	T.C. SB ÜNYE DEVLET HASTANESİ	0,14	270
ORDU	TOPLAM	0,97	1.822

Tablo 78. Ulusal Zehir Danışma Merkezine Başvuran Vakaların Arayan Yere Göre Dağılımı, 2020 Yılı (Devamı)

İL	ARAYAN YER	YÜZDE	SAYI
OSMANİYE	AİLE SAĞLIĞI MERKEZİ	0,00	1
OSMANİYE	DİĞER / BİLİNMEYEN	0,00	7
OSMANİYE	DİĞER SAĞLIK KURULUŞLARI	0,00	1
OSMANİYE	EV	0,05	101
OSMANİYE	OSMANİYE BAHÇE DEVLET HASTANESİ	0,03	55
OSMANİYE	OSMANİYE SUMBAŞ 006 NOLU AİLE HEKİMLİĞİ BİRİMİ	0,00	1
OSMANİYE	OSMANİYE TEHÇİ AİLE SAĞLIĞI MERKEZİ	0,00	1
OSMANİYE	ÖZEL İBNİ SİNA HASTANESİ	0,03	62
OSMANİYE	ÖZEL KORUPARK HASTANESİ	0,00	8
OSMANİYE	ÖZEL OSMANİYE PARK HASTANESİ	0,07	127
OSMANİYE	ÖZEL OSMANİYE SEVGİ HASTANESİ	0,02	45
OSMANİYE	ÖZEL SEVGİ TIP MERKEZİ	0,01	11
OSMANİYE	ÖZEL YEDİ MART HASTANESİ	0,05	85
OSMANİYE	ÖZEL YENİHAYAT HASTANESİ	0,07	132
OSMANİYE	T.C. SB BAHÇE FİZİK TEDAVİ VE REHABİLİTASYON HASTANESİ	0,02	32
OSMANİYE	T.C. SB DÜZİÇİ DEVLET HASTANESİ	0,13	248
OSMANİYE	T.C. SB KADIRLI DEVLET HASTANESİ	0,13	252
OSMANİYE	T.C. SB OSMANİYE DEVLET HASTANESİ	0,27	506
OSMANİYE	TOPLAM	0,89	1.675

Tablo 78. Ulusal Zehir Danışma Merkezine Başvuran Vakaların Arayan Yere Göre Dağılımı, 2020 Yılı (Devamı)

İL	ARAYAN YER	YÜZDE	SAYI
RİZE	112 ACİL AMBULANS	0,00	1
RİZE	112 ACİL KOMUTA	0,00	1
RİZE	DİĞER / BİLİNMEYEN	0,00	5
RİZE	DİĞER SAĞLIK KURULUŞLARI	0,00	4
RİZE	EV	0,04	68
RİZE	RİZE DEVLET HASTANESİ	0,00	9
RİZE	RİZE İL SAĞLIK MÜDÜRLÜĞÜ	0,00	2
RİZE	RİZE MERKEZ TOPLUM SAĞLIĞI MERKEZİ	0,00	1
RİZE	RİZE RECEP TAYYİP ERDOĞAN ÜNİVERSİTESİ	0,00	5
RİZE	T.C. SB ÇAMLIHEMŞİN İLÇE DEVLET HASTANESİ	0,00	1
RİZE	T.C. SB ÇAYELİ İŞHAKOĞLU DEVLET HASTANESİ	0,03	58
RİZE	T.C. SB FINDIKLI BÖLGE GUATR ARAŞTIRMA VE TEDAVİ MERKEZİ	0,00	8
RİZE	T.C. SB GÜNEYSU TENZİLE ERDOĞAN İLÇE DEVLET HASTANESİ	0,00	5
RİZE	T.C. SB İKİZDERE HAKKI-EMİNE EKŞİ İLÇE DEVLET HASTANESİ	0,00	5
RİZE	T.C. SB KAÇKAR DEVLET HASTANESİ	0,04	82
RİZE	T.C. SB KALKANDERE ŞABAN CENGİZ İLÇE DEVLET HASTANESİ	0,01	15
RİZE	T.C. SB RİZE DEVLET HASTANESİ	0,11	209
RİZE	T.C. SB RİZE RECEP TAYYİP ERDOĞAN ÜNİVERSİTESİ EAH	0,14	262
RİZE	TOPLAM	0,40	741

Tablo 78. Ulusal Zehir Danışma Merkezine Başvuran Vakaların Arayan Yere Göre Dağılımı, 2020 Yılı (Devamı)

İL	ARAYAN YER	YÜZDE	SAYI
SAKARYA	DİĞER / BİLİNMEYEN	0,02	42
SAKARYA	DİĞER SAĞLIK KURULUŞLARI	0,01	25
SAKARYA	EV	0,22	405
SAKARYA	ÖZEL ADA TIP HASTANESİ	0,02	37
SAKARYA	ÖZEL BEYHEKİM HASTANESİ	0,00	8
SAKARYA	ÖZEL BİLGE HASTANESİ	0,00	3
SAKARYA	ÖZEL KONAK TIP MERKEZİ	0,03	49
SAKARYA	SAKARYA ADAPAZARI İLÇE SAĞLIK MÜDÜRLÜĞÜ ÇOCUK ERGEN KADIN VE ÜREME SAĞLIĞI BİRİMİ	0,00	6
SAKARYA	SAKARYA ADAPAZARI KORUCUK AİLE SAĞLIĞI MERKEZİ	0,00	5
SAKARYA	SAKARYA ERENLER AİLE SAĞLIĞI MERKEZİ	0,00	1
SAKARYA	SAKARYA GEYVE İLÇE SAĞLIK MÜDÜRLÜĞÜ ÇOCUK ERGEN KADIN VE ÜREME SAĞLIĞI BİRİMİ	0,00	1
SAKARYA	SAKARYA KARAPÜRÇEK AİLE SAĞLIĞI MERKEZİ	0,00	1
SAKARYA	SAKARYA TARAKLI DR. MEHMET ÖZASLAN AİLE SAĞLIĞI MERKEZİ	0,00	2
SAKARYA	T.C. SB AKYAZI DEVLET HASTANESİ	0,21	393
SAKARYA	T.C. SB FERİZLİ İLÇE DEVLET HASTANESİ	0,10	194
SAKARYA	T.C. SB GEYVE DEVLET HASTANESİ	0,07	128
SAKARYA	T.C. SB HENDEK DEVLET HASTANESİ	0,11	208
SAKARYA	T.C. SB KARASU DEVLET HASTANESİ	0,14	261
SAKARYA	T.C. SB KAYNARCA ŞEHİT GÖKHAN AYDER İLÇE DEVLET HASTANESİ	0,05	101
SAKARYA	T.C. SB KOCAALİ İLÇE DEVLET HASTANESİ	0,09	164
SAKARYA	T.C. SB PAMUKOVA İLÇE DEVLET HASTANESİ	0,04	74
SAKARYA	T.C. SB SAKARYA ÜNİVERSİTESİ EAH	0,59	1.101
SAKARYA	T.C. SB SAPANCA İLÇE DEVLET HASTANESİ	0,06	104
SAKARYA	T.C. SB TARAKLI İLÇE DEVLET HASTANESİ	0,01	28
SAKARYA	T.C. SB TOYOTASA ACİL YARDIM HASTANESİ	0,11	201
SAKARYA	T.C. SB YENİKENT DEVLET HASTANESİ	0,12	232
SAKARYA	TOPLAM	2,01	3.774

Tablo 78. Ulusal Zehir Danışma Merkezine Başvuran Vakaların Arayan Yere Göre Dağılımı, 2020 Yılı (Devamı)

İL	ARAYAN YER	YÜZDE	SAYI
SAMSUN	ASARCIK DEVLET HASTANESİ	0,00	1
SAMSUN	DİĞER / BİLİNMEYEN	0,01	16
SAMSUN	DİĞER SAĞLIK KURULUŞLARI	0,01	25
SAMSUN	EV	0,15	283
SAMSUN	KAVAK DEVLET HASTANESİ	0,00	1
SAMSUN	ÖZEL ATASAM HASTANESİ	0,0	5
SAMSUN	ÖZEL ATASAM TIP MERKEZİ	0,00	2
SAMSUN	ÖZEL MEDİBAFRA HASTANESİ	0,02	45
SAMSUN	ÖZEL MEDİCALPARK TIP MERKEZİ	0,00	5
SAMSUN	ÖZEL MEDİCANA İNTERNATİONAL SAMSUN HASTANESİ	0,01	11
SAMSUN	ÖZEL SAMSUN BÜYÜK ANADOLU MEYDAN HASTANESİ	0,00	9
SAMSUN	ÖZEL SAMSUN BÜYÜKANADOLU HASTANESİ	0,00	8
SAMSUN	ÖZEL VM MEDİCALPARK SAMSUN HASTANESİ	0,02	42
SAMSUN	SAMSUN 19 MAYIS ÜNİVERSİTESİ DİŞ HEKİMLİĞİ FAKÜLTESİ HASTANESİ	0,00	5
SAMSUN	SAMSUN ATAKUM CAĞALOĞLU AİLE SAĞLIĞI MERKEZİ	0,00	1
SAMSUN	SAMSUN ATAKUM ONDOKUZ MAYIS ÜNİVERSİTESİ PELİTKÖY EĞİTİM AİLE SAĞLIĞI MERKEZİ	0,00	1
SAMSUN	SAMSUN İL AMBULANS SERVİSİ KOMUTA KONTROL MERKEZİ	0,00	2
SAMSUN	SAMSUN KADIN DOĞUM VE ÇOCUK HASTALIKLARI HASTANESİ	0,12	225
SAMSUN	SAMSUN ONDOKUZ MAYIS ÜNİVERSİTESİ SAĞLIK UYGULAMA VE ARAŞTIRMA MERKEZİ	0,63	1.187
SAMSUN	T.C. SB 19 MAYIS İLÇE DEVLET HASTANESİ	0,01	28
SAMSUN	T.C. SB ALAÇAM DEVLET HASTANESİ	0,03	55
SAMSUN	T.C. SB ASARCIK İLÇE DEVLET HASTANESİ	0,01	15
SAMSUN	T.C. SB AYVACIK DEVLET HASTANESİ	0,02	32
SAMSUN	T.C. SB BAFRA DEVLET HASTANESİ	0,11	205
SAMSUN	T.C. SB ÇARŞAMBA DEVLET HASTANESİ	0,09	172
SAMSUN	T.C. SB HAVZA DEVLET HASTANESİ	0,02	43
SAMSUN	T.C. SB KAVAK DEVLET HASTANESİ	0,01	23
SAMSUN	T.C. SB LÂDİK DEVLET HASTANESİ	0,01	21
SAMSUN	T.C. SB SALIPAZARI İLÇE DEVLET HASTANESİ	0,00	9
SAMSUN	T.C. SB SAMSUN GAZİ DEVLET HASTANESİ	0,04	81
SAMSUN	T.C. SB SBÜ SAMSUN EAH	0,16	293
SAMSUN	T.C. SB TERME DEVLET HASTANESİ	0,06	108
SAMSUN	T.C. SB VEZİRKÖPRÜ DEVLET HASTANESİ	0,06	119
SAMSUN	TOPLAM	1,64	3.078

Tablo 78. Ulusal Zehir Danışma Merkezine Başvuran Vakaların Arayan Yere Göre Dağılımı, 2020 Yılı (Devamı)

İL	ARAYAN YER	YÜZDE	SAYI
SIİRT	112 ACİL KOMUTA	0,00	1
SIİRT	DİĞER / BİLİNMEYEN	0,00	5
SIİRT	DİĞER SAĞLIK KURULUŞLARI	0,00	4
SIİRT	EV	0,04	72
SIİRT	ÖZEL SIİRT HAYAT HASTANESİ	0,00	9
SIİRT	ÖZEL SIİRT İBN-İ SİNA HASTANESİ	0,01	24
SIİRT	SIİRT İL AMBULANS SERVİSİ KOMUTA KONTROL MERKEZİ	0,00	1
SIİRT	SIİRT KURTALAN BAĞÇELİEVLER AİLE SAĞLIĞI MERKEZİ	0,00	1
SIİRT	T.C. SB BAYKAN DEVLET HASTANESİ	0,02	33
SIİRT	T.C. SB ERUH DEVLET HASTANESİ	0,01	22
SIİRT	T.C. SB KURTALAN DEVLET HASTANESİ	0,08	152
SIİRT	T.C. SB PERVARİ DEVLET HASTANESİ	0,04	81
SIİRT	T.C. SB SIİRT DEVLET HASTANESİ	0,13	240
SIİRT	T.C. SB ŞİRVAN İLÇE DEVLET HASTANESİ	0,01	12
SIİRT	TOPLAM	0,35	657

İL	ARAYAN YER	YÜZDE	SAYI
SİNOP	BOYABAT 75.YIL DEVLET HASTANESİ GÖZETİMLİ MİKROBİYOLOJİ HİZMET LABORATUVARI	0,00	1
SİNOP	DİĞER / BİLİNMEYEN	0,00	1
SİNOP	DURAĞAN DEVLET HASTANESİ GÖZETİMLİ MİKROBİYOLOJİ HİZMET LABORATUVARI	0,00	1
SİNOP	EV	0,01	28
SİNOP	SİNOP DİKMEN ENTEGRE SAĞLIK MERKEZİ	0,00	1
SİNOP	SİNOP GERZE AİLE SAĞLIĞI MERKEZİ	0,00	1
SİNOP	T.C. SB AYANCIK DEVLET HASTANESİ	0,02	44
SİNOP	T.C. SB BOYABAT 75.YIL DEVLET HASTANESİ	0,05	94
SİNOP	T.C. SB DURAĞAN ŞEHİT HAKAN TANRIKULU DEVLET HASTANESİ	0,01	17
SİNOP	T.C. SB ERFELEK İLÇE DEVLET HASTANESİ	0,01	20
SİNOP	T.C. SB GERZE DEVLET HASTANESİ	0,03	49
SİNOP	T.C. SB SİNOP ATATÜRK DEVLET HASTANESİ	0,06	105
SİNOP	T.C. SB TÜRKELİ DEVLET HASTANESİ	0,01	27
SİNOP	TOPLAM	0,21	389

Tablo 78. Ulusal Zehir Danışma Merkezine Başvuran Vakaların Arayan Yere Göre Dağılımı, 2020 Yılı (Devamı)

İL	ARAYAN YER	YÜZDE	SAYI
SİVAS	112 ACİL AMBULANS	0,00	1
SİVAS	112 ACİL KOMUTA	0,00	2
SİVAS	DİĞER / BİLİNMEYEN	0,01	19
SİVAS	EV	0,08	155
SİVAS	ÖZEL MEDİCANA SİVAS HASTANESİ	0,01	19
SİVAS	SİVAS CUMHURİYET ÜNİVERSİTESİ DIŞ HEKİMLİĞİ FAKÜLTESİ HASTANESİ	0,00	2
SİVAS	SİVAS CUMHURİYET ÜNİVERSİTESİ SAĞLIK HİZMETLERİ UYGULAMA VE ARAŞTIRMA HASTANESİ	0,25	470
SİVAS	SİVAS CUMHURİYET ÜNİVERSİTESİ TIP FAKÜLTESİ SAĞLIK HİZMETLERİ UYGULAMA VE ARAŞTIRMA HASTANESİ ÜYTE MERKEZİ	0,01	24
SİVAS	SİVAS İMRANLI İLÇE DEVLET HASTANESİ TÜRKKEŞLİK SAĞLIK EVİ	0,00	4
SİVAS	SİVAS MERKEZ ALİBABA AİLE SAĞLIĞI MERKEZİ	0,00	1
SİVAS	T.C. SB ULAŞ İLÇE DEVLET HASTANESİ	0,01	13
SİVAS	T.C. SB AKINCILAR İLÇE DEVLET HASTANESİ	0,00	2
SİVAS	T.C. SB ALTINYAYLA İLÇE DEVLET HASTANESİ	0,00	9
SİVAS	T.C. SB DİVRİĞİ SADIK ÖZGÜR DEVLET HASTANESİ	0,02	32
SİVAS	T.C. SB DOĞANŞAR İLÇE DEVLET HASTANESİ	0,00	3
SİVAS	T.C. SB GEMEREK DEVLET HASTANESİ	0,04	71
SİVAS	T.C. SB GÖLOVA İLÇE DEVLET HASTANESİ	0,01	10
SİVAS	T.C. SB GÜRÜN DEVLET HASTANESİ	0,01	15
SİVAS	T.C. SB HAFİK HACI ESMA KOCACIK İLÇE DEVLET HASTANESİ	0,00	8
SİVAS	T.C. SB İMRANLI İLÇE DEVLET HASTANESİ	0,00	9
SİVAS	T.C. SB KANGAL DEVLET HASTANESİ	0,02	34
SİVAS	T.C. SB KOYULHİSAR İLÇE DEVLET HASTANESİ	0,01	10
SİVAS	T.C. SB SİVAS NUMUNE HASTANESİ	0,17	326
SİVAS	T.C. SB SİVAS NUMUNE HASTANESİ MEHMETÇİK SEMT POLİKLİNİĞİ	0,00	1
SİVAS	T.C. SB SUŞEHRİ DEVLET HASTANESİ	0,03	63
SİVAS	T.C. SB ŞARKIŞLA DEVLET HASTANESİ	0,04	68
SİVAS	T.C. SB YILDIZELİ DEVLET HASTANESİ	0,01	25
SİVAS	T.C. SB ZARA DEVLET HASTANESİ	0,01	21
SİVAS	TOPLAM	0,76	1.417

Tablo 78. Ulusal Zehir Danışma Merkezine Başvuran Vakaların Arayan Yere Göre Dağılımı, 2020 Yılı (Devamı)

İL	ARAYAN YER	YÜZDE	SAYI
ŞANLIURFA	112 ACİL AMBULANS	0,00	3
ŞANLIURFA	AKÇAKALE DEVLET HASTANESİ	0,00	8
ŞANLIURFA	BOZOVA DEVLET HASTANESİ LABORATUVARI	0,00	1
ŞANLIURFA	DİĞER / BİLİNMEYEN	0,02	33
ŞANLIURFA	DİĞER SAĞLIK KURULUŞLARI	0,00	8
ŞANLIURFA	EV	0,15	288
ŞANLIURFA	HARRAN DEVLET HASTANESİ	0,00	1
ŞANLIURFA	İŞYERİ	0,00	1
ŞANLIURFA	ÖZEL METROLİFE HASTANESİ	0,04	71
ŞANLIURFA	ÖZEL MEYDAN HASTANESİ	0,00	4
ŞANLIURFA	ÖZEL ŞAN-MED HASTANESİ	0,01	16
ŞANLIURFA	ÖZEL VİMED TIP MERKEZİ	0,00	2
ŞANLIURFA	ŞANLIURFA AKÇAKALE ASKERİ SAĞLIK BİRİMİ	0,00	1
ŞANLIURFA	ŞANLIURFA BALIKLIGÖL DEVLET HASTANESİ EYYUBİYE SEMT POLİKLİNİĞİ	0,00	1
ŞANLIURFA	ŞANLIURFA DEVLET HASTANESİ	0,00	1
ŞANLIURFA	ŞANLIURFA EYYÜBİYE 27 NOLU AİLE HEKİMLİĞİ BİRİMİ	0,00	1
ŞANLIURFA	ŞANLIURFA HALİLİYE 17 NOLU 15 TEMMUZ ŞEHİTLERİ AİLE SAĞLIĞI MERKEZİ	0,00	2
ŞANLIURFA	ŞANLIURFA HALİLİYE 29 NOLU AİLE HEKİMLİĞİ BİRİMİ	0,00	1
ŞANLIURFA	ŞANLIURFA HARRAN 024 NOLU AİLE HEKİMLİĞİ BİRİMİ	0,00	1

Tablo 78. Ulusal Zehir Danışma Merkezine Başvuran Vakaların Arayan Yere Göre Dağılımı, 2020 Yılı (Devamı)

İL	ARAYAN YER	YÜZDE	SAYI
ŞANLIURFA	ŞANLIURFA HARRAN ÜNİVERSİTESİ ARAŞTIRMA UYGULAMA HASTANESİ	0,10	196
ŞANLIURFA	ŞANLIURFA HİLVAN 2 NOLU FARUK BAYRAK ASM	0,00	1
ŞANLIURFA	ŞANLIURFA KARAKÖPRÜ 15 NOLU AİLE HEKİMLİĞİ BİRİMİ	0,00	1
ŞANLIURFA	ŞANLIURFA SİVEREK GÜRAKAR ASM	0,00	2
ŞANLIURFA	ŞANLIURFA SİVEREK KARAKEÇİ ASM	0,00	1
ŞANLIURFA	T.C. SB AKÇAKALE DEVLET HASTANESİ	0,10	188
ŞANLIURFA	T.C. SB BİRECİK DEVLET HASTANESİ	0,08	159
ŞANLIURFA	T.C. SB BOZOVA İLÇE DEVLET HASTANESİ	0,04	70
ŞANLIURFA	T.C. SB CEYLANPINAR DEVLET HASTANESİ	0,07	129
ŞANLIURFA	T.C. SB HALFETİ DEVLET HASTANESİ	0,06	118
ŞANLIURFA	T.C. SB HARRAN DEVLET HASTANESİ	0,04	82
ŞANLIURFA	T.C. SB HİLVAN ŞEHİT HALİT ŞİLTAK DEVLET HASTANESİ	0,08	142
ŞANLIURFA	T.C. SB SBÜ ŞANLIURFA MEHMET AKİF İNAN EAH	0,26	494
ŞANLIURFA	T.C. SB SİVEREK DEVLET HASTANESİ	0,15	286
ŞANLIURFA	T.C. SB SURUÇ DEVLET HASTANESİ	0,07	130
ŞANLIURFA	T.C. SB ŞANLIURFA BALIKLIGÖL DEVLET HASTANESİ	0,18	335
ŞANLIURFA	T.C. SB ŞANLIURFA EAH	0,27	508
ŞANLIURFA	T.C. SB VİRANŞEHİR DEVLET HASTANESİ	0,23	440
ŞANLIURFA	YURT	0,00	1
ŞANLIURFA	TOPLAM	1,99	3.727

Tablo 78. Ulusal Zehir Danışma Merkezine Başvuran Vakaların Arayan Yere Göre Dağılımı, 2020 Yılı (Devamı)

İL	ARAYAN YER	YÜZDE	SAYI
ŞIRNAK	112 ACİL KOMUTA	0,00	2
ŞIRNAK	172. ZIRHLI TUGAY KOMUTANLIĞI	0,00	1
ŞIRNAK	DİĞER / BİLİNMEYEN	0,01	13
ŞIRNAK	DİĞER SAĞLIK KURULUŞLARI	0,00	5
ŞIRNAK	EV	0,02	44
ŞIRNAK	İDİL DEVLET HASTANESİ	0,00	8
ŞIRNAK	ŞEHİT AYDOĞAN AYDIN EK HİZMET BİNASI	0,00	2
ŞIRNAK	ŞIRNAK İDİL ÇIĞIR AİLE SAĞLIĞI MERKEZİ	0,00	1
ŞIRNAK	ŞIRNAK ULUDERE 48. HUDUT TUGAYI 4. HUDUT TABURU REVİRİNDE (BALLI KÖYÜ) 2 NOLU ASKERİ SAĞLIK BİRİMİ	0,00	2
ŞIRNAK	T.C. SB BEYTÜŞŞEBAP İLÇE DEVLET HASTANESİ	0,00	7
ŞIRNAK	T.C. SB CİZRE DR. SELAHATTİN CİZRELİOĞLU DEVLET HASTANESİ	0,13	247
ŞIRNAK	T.C. SB GÜÇLÜKONAK İLÇE DEVLET HASTANESİ	0,01	14
ŞIRNAK	T.C. SB İDİL DEVLET HASTANESİ	0,07	123
ŞIRNAK	T.C. SB SİLOPİ DEVLET HASTANESİ	0,09	173
ŞIRNAK	T.C. SB ŞIRNAK DEVLET HASTANESİ	0,08	153
ŞIRNAK	T.C. SB ULUDERE DEVLET HASTANESİ	0,01	28
ŞIRNAK	ULUDERE DEVLET HASTANESİ	0,01	13
ŞIRNAK	TOPLAM	0,45	836

Tablo 78. Ulusal Zehir Danışma Merkezine Başvuran Vakaların Arayan Yere Göre Dağılımı, 2020 Yılı (Devamı)

İL	ARAYAN YER	YÜZDE	SAYI
TEKİRDAĞ	112 ACİL AMBULANS	0,00	1
TEKİRDAĞ	DİĞER	0,00	1
TEKİRDAĞ	DİĞER / BİLİNMEYEN	0,02	38
TEKİRDAĞ	DİĞER SAĞLIK KURULUŞLARI	0,07	133
TEKİRDAĞ	EV	0,14	263
TEKİRDAĞ	ÖZEL ÇORLU İRMET HOSPİTAL HASTANESİ	0,00	1
TEKİRDAĞ	ÖZEL ÇORLU VATAN HASTANESİ	0,02	37
TEKİRDAĞ	ÖZEL İRMET HOSPİTAL HASTANESİ	0,03	60
TEKİRDAĞ	ÖZEL OPTİMED HASTANESİ	0,03	62
TEKİRDAĞ	ÖZEL OPTİMED TIP MERKEZİ	0,00	2
TEKİRDAĞ	ÖZEL REYAP HASTANESİ	0,02	34
TEKİRDAĞ	ÖZEL STAR MEDİCA HASTANESİ	0,00	5
TEKİRDAĞ	ÖZEL TEKİRDAĞ YAŞAM HASTANESİ	0,01	10
TEKİRDAĞ	ÖZEL VEGA HOSPİTAL HASTANE	0,01	18
TEKİRDAĞ	T.C. SB ÇERKEZKÖY DEVLET HASTANESİ	0,23	437
TEKİRDAĞ	T.C. SB ÇORLU DEVLET HASTANESİ	0,28	524
TEKİRDAĞ	T.C. SB HAYRABOLU DEVLET HASTANESİ	0,05	87
TEKİRDAĞ	T.C. SB MALKARA DEVLET HASTANESİ	0,05	87
TEKİRDAĞ	T.C. SB MARMARAEREĞLİSİ İLÇE DEVLET HASTANESİ	0,04	82
TEKİRDAĞ	T.C. SB MURATLI DEVLET HASTANESİ	0,04	68
TEKİRDAĞ	T.C. SB SARAY DEVLET HASTANESİ	0,06	107
TEKİRDAĞ	T.C. SB ŞARKÖY DEVLET HASTANESİ	0,05	88
TEKİRDAĞ	T.C. SB TEKİRDAĞ DEVLET HASTANESİ	0,20	367
TEKİRDAĞ	TEKİRDAĞ ÇORLU 22 NOLU MERKEZ AİLE HEKİMLİĞİ BİRİMİ	0,00	1
TEKİRDAĞ	TEKİRDAĞ HAYRABOLU GÜNEBAKAN ASM	0,00	1
TEKİRDAĞ	TEKİRDAĞ KAPAKLI TOPLUM SAĞLIĞI MERKEZİ	0,00	1
TEKİRDAĞ	TEKİRDAĞ MARMARA EREĞLİSİ CEDİD ALİ PAŞA ASM	0,00	1
TEKİRDAĞ	TEKİRDAĞ NAMIK KEMAL ÜNİVERSİTESİ ARAŞTIRMA VE UYGULAMA HASTANESİ	0,13	237
TEKİRDAĞ	TOPLAM	1,47	2.753

Tablo 78. Ulusal Zehir Danışma Merkezine Başvuran Vakaların Arayan Yere Göre Dağılımı, 2020 Yılı (Devamı)

İL	ARAYAN YER	YÜZDE	SAYI
TOKAT	DİĞER / BİLİNMEYEN	0,01	11
TOKAT	DİĞER SAĞLIK KURULUŞLARI	0,00	2
TOKAT	EV	0,04	77
TOKAT	NİKSAR DEVLET HASTANESİ	0,00	8
TOKAT	ÖZEL MEDİCAL PARK TOKAT HASTANESİ	0,01	18
TOKAT	REŞADİYE DEVLET HASTANESİ	0,00	3
TOKAT	T.C. SB ALMUS DEVLET HASTANESİ	0,02	45
TOKAT	T.C. SB ARTOVA İLÇE DEVLET HASTANESİ	0,00	3
TOKAT	T.C. SB BAŞÇİFTLİK İLÇE DEVLET HASTANESİ	0,00	8
TOKAT	T.C. SB ERBAA DEVLET HASTANESİ	0,10	188
TOKAT	T.C. SB NİKSAR DEVLET HASTANESİ	0,07	137
TOKAT	T.C. SB PAZAR İLÇE DEVLET HASTANESİ	0,01	12
TOKAT	T.C. SB REŞADİYE DEVLET HASTANESİ	0,02	42
TOKAT	T.C. SB SULUSARAY İLÇE DEVLET HASTANESİ	0,01	22
TOKAT	T.C. SB TOKAT DEVLET HASTANESİ	0,14	264
TOKAT	T.C. SB TURHAL DEVLET HASTANESİ	0,11	205
TOKAT	T.C. SB YEŞİLYURT İLÇE DEVLET HASTANESİ	0,00	5
TOKAT	T.C. SB ZİLE DEVLET HASTANESİ	0,09	169
TOKAT	TOKAT ALMUS TOPLUM SAĞLIĞI MERKEZİ	0,00	1
TOKAT	TOKAT ARTOVA DEVLET HASTANESİ	0,00	9
TOKAT	TOKAT GAZİOSMANPAŞA ÜNİVERSİTESİ DIŞ HEKİMLİĞİ FAKÜLTESİ	0,00	4
TOKAT	TOKAT GAZİOSMANPAŞA ÜNV. SAĞLIK ARAŞTIRMA VE UYGULAMA MERKEZİ	0,16	307
TOKAT	TOKAT MERKEZ GAZİOSMANPAŞA AİLE SAĞLIĞI MERKEZİ	0,00	1
TOKAT	TOPLAM	0,82	1.541

Tablo 78. Ulusal Zehir Danışma Merkezine Başvuran Vakaların Arayan Yere Göre Dağılımı, 2020 Yılı (Devamı)

İL	ARAYAN YER	YÜZDE	SAYI
TRABZON	112 ACİL KOMUTA	0,00	2
TRABZON	DİĞER / BİLİNMEYEN	0,01	24
TRABZON	DİĞER SAĞLIK KURULUŞLARI	0,01	14
TRABZON	EV	0,18	343
TRABZON	İŞYERİ	0,00	2
TRABZON	ÖZEL İMPERIAL HASTANESİ	0,00	1
TRABZON	ÖZEL MEDİCALPARK KARADENİZ HASTANESİ	0,01	13
TRABZON	ÖZEL MEDİCALPARK TRABZON HASTANESİ	0,00	3
TRABZON	T.C. SB AKÇAABAT HAÇKALI BABA DEVLET HASTANESİ	0,12	224
TRABZON	T.C. SB ARAKLI BAYRAM HALİL DEVLET HASTANESİ	0,06	105
TRABZON	T.C. SB ARSİN İLÇE DEVLET HASTANESİ	0,00	3
TRABZON	T.C. SB ÇAYKARA DR. M. İLHAN DURGUN İLÇE DEVLET HASTANESİ	0,01	21
TRABZON	T.C. SB DÜZKÖY İLÇE DEVLET HASTANESİ	0,01	24
TRABZON	T.C. SB KÖPRÜBAŞI VALİ RECEP YAZICIOĞLU İLÇE DEVLET HASTANESİ	0,00	4
TRABZON	T.C. SB MAÇKA ÖMER BURHANOĞLU FİZİK TEDAVİ VE REHABİLİTASYON HASTANESİ	0,01	24
TRABZON	T.C. SB OF DEVLET HASTANESİ	0,03	65
TRABZON	T.C. SB SBÜ İSTANBUL HAYDARPAŞA NUMUNE EAH	0,00	2
TRABZON	T.C. SB SBÜ TRABZON AHİ EVREN GÖĞÜS KALP VE DAMAR CERRAHİSİ EAH	0,00	3
TRABZON	T.C. SB SBÜ TRABZON KANUNİ EAH	0,20	371
TRABZON	T.C. SB SÜRMENE DEVLET HASTANESİ	0,02	42
TRABZON	T.C. SB ŞALPAZARI İLÇE DEVLET HASTANESİ	0,01	12
TRABZON	T.C. SB TONYA DEVLET HASTANESİ	0,02	32
TRABZON	T.C. SB TRABZON FATİH DEVLET HASTANESİ	0,09	165
TRABZON	T.C. SB TRABZON YAVUZ SELİM KEMİK HASTALIKLARI VE REHABİLİTASYON HASTANESİ	0,00	4
TRABZON	T.C. SB VAKFIKEBİR DEVLET HASTANESİ	0,07	134
TRABZON	TRABZON ARAKLI 1 NOLU AİLE HEKİMLİĞİ BİRİMİ	0,00	2
TRABZON	TRABZON DÜZKÖY ÇAL AİLE SAĞLIĞI MERKEZİ	0,00	1

Tablo 78. Ulusal Zehir Danışma Merkezine Başvuran Vakaların Arayan Yere Göre Dağılımı, 2020 Yılı (Devamı)

İL	ARAYAN YER	YÜZDE	SAYI
TRABZON	TRABZON DÜZKÖY İLÇE DEVLET HASTANESİ TAŞOCAĞI SAĞLIK EVİ	0,00	1
TRABZON	TRABZON HAYRAT TOPLUM SAĞLIĞI MERKEZİ	0,00	1
TRABZON	TRABZON KARADENİZ TEKNİK ÜNİVERSİTESİ TIP FAKÜLTESİ HASTANESİ(DTL)	0,00	3
TRABZON	TRABZON KARADENİZ TEKNİK ÜNİVERSİTESİ DİŞ HEKİMLİĞİ FAKÜLTESİ HASTANESİ	0,00	5
TRABZON	TRABZON KARADENİZ TEKNİK ÜNİVERSİTESİ FARABI HASTANESİ	0,07	137
TRABZON	TRABZON MAÇKA MEHMET AKTÜRK DEVLET HASTANESİ	0,00	8
TRABZON	TRABZON YOMRA İLÇE SAĞLIK MÜDÜRLÜĞÜ	0,00	1
TRABZON	YURT	0,00	1
TRABZON	TOPLAM	0,96	1.797

İL	ARAYAN YER	YÜZDE	SAYI
TUNCELİ	112 ACİL	0,00	6
TUNCELİ	DİĞER / BİLİNMEYEN	0,00	3
TUNCELİ	DİĞER SAĞLIK KURULUŞLARI	0,00	2
TUNCELİ	EV	0,01	14
TUNCELİ	T.C. SB ÇEMİŞGEZEK İLÇE DEVLET HASTANESİ	0,00	4
TUNCELİ	T.C. SB HOZAT İLÇE DEVLET HASTANESİ	0,00	8
TUNCELİ	T.C. SB MAZGİRT İLÇE DEVLET HASTANESİ	0,00	2
TUNCELİ	T.C. SB OVACIK İLÇE DEVLET HASTANESİ	0,01	11
TUNCELİ	T.C. SB PERTEK 70. YIL CUMHURİYET İLÇE DEVLET HASTANESİ	0,00	4
TUNCELİ	T.C. SB TUNCELİ DEVLET HASTANESİ	0,08	150
TUNCELİ	T.C. SB VAKFIKEBİR DEVLET HASTANESİ	0,00	1
TUNCELİ	THSK TUNCELİ NAZİMİYE TOPLUM SAĞLIĞI MERKEZİ	0,00	3
TUNCELİ	THSK TUNCELİ PÜLÜMÜR TOPLUM SAĞLIĞI MERKEZİ	0,00	1
TUNCELİ	TUNCELİ 4'ÜNCÜ KOMANDO TUGAY LOJİSTİK DESTEK KOMUTANLIĞI BBMM	0,00	1
TUNCELİ	TUNCELİ ÇEMİŞGEZEK İLÇE DEVLET HASTANESİ	0,00	3
TUNCELİ	TUNCELİ MAZGİRT İLÇE DEVLET HASTANESİ	0,00	1
TUNCELİ	TUNCELİ NAZİMİYE SAĞLIK MERKEZİ	0,00	1
TUNCELİ	TUNCELİ OVACIK İLÇE DEVLET HASTANESİ	0,00	4
TUNCELİ	TUNCELİ PERTEK 70. YIL CUMHURİYET İLÇE DEVLET HASTANESİ	0,00	2
TUNCELİ	TUNCELİ PÜLÜMÜR TOPLUM SAĞLIĞI MERKEZİ	0,00	6
TUNCELİ	TOPLAM	0,12	227

Tablo 78. Ulusal Zehir Danışma Merkezine Başvuran Vakaların Arayan Yere Göre Dağılımı, 2020 Yılı (Devamı)

İL	ARAYAN YER	YÜZDE	SAYI
UŞAK	112 ACİL AMBULANS	0,00	1
UŞAK	DİĞER / BİLİNMEYEN	0,01	14
UŞAK	DİĞER SAĞLIK KURULUŞLARI	0,00	7
UŞAK	EV	0,05	97
UŞAK	İŞYERİ	0,00	1
UŞAK	KARAHALLI İLÇE DEVLET HASTANESİ LABORATUVARI	0,00	1
UŞAK	ÖZEL BİLİM TIP MERKEZİ (A TİPİ TIP MERKEZİ)	0,00	1
UŞAK	ÖZEL MEDICAL PARK UŞAK HASTANESİ	0,01	20
UŞAK	ÖZEL ÖZTAN SAĞLIK HASTANESİ	0,02	33
UŞAK	T.C. SB BANAZ DEVLET HASTANESİ	0,05	93
UŞAK	T.C. SB EŞME DEVLET HASTANESİ	0,06	104
UŞAK	T.C. SB KARAHALLI HACI RAFET ZORA İLÇE DEVLET HASTANESİ	0,01	12
UŞAK	T.C. SB SİVASLI İLÇE DEVLET HASTANESİ	0,03	65
UŞAK	T.C. SB ULUBEY İLÇE DEVLET HASTANESİ	0,00	5
UŞAK	T.C. SB UŞAK ÜNİVERSİTESİ EAH	0,20	370
UŞAK	UŞAK DEVLET HASTANESİ	0,01	22
UŞAK	UŞAK KARAHALLI HACI RAFET ZORA İLÇE DEVLET HASTANESİ	0,01	20
UŞAK	UŞAK MERKEZ TOPLUM SAĞLIĞI MERKEZİ ÇOCUK ERGEN KADIN VE ÜREME SAĞLIĞI BİRİMİ	0,00	1
UŞAK	UŞAK ULUBEY İLÇE DEVLET HASTANESİ	0,00	8
UŞAK	UŞAK ÜNV. TIP FAKÜLTESİ EĞ. VE ARAŞ. HAST. EK ÜNİTE KADIN DOĞUM HAST. VE DOĞUM HAST.	0,01	10
UŞAK	TOPLAM	0,47	885

Tablo 78. Ulusal Zehir Danışma Merkezine Başvuran Vakaların Arayan Yere Göre Dağılımı, 2020 Yılı (Devamı)

İL	ARAYAN YER	YÜZDE	SAYI
VAN	112 ACİL	0,00	1
VAN	112 ACİL KOMUTA	0,00	1
VAN	AİLE SAĞLIĞI MERKEZİ	0,00	1
VAN	BAHÇESARAY İLÇE DEVLET HASTANESİ GÖZETİMLİ HİZMET LABORATUVARI	0,00	1
VAN	DİĞER / BİLİNMEYEN	0,01	12
VAN	DİĞER SAĞLIK KURULUŞLARI	0,00	5
VAN	EV	0,12	220
VAN	ÖZEL LOKMAN HEKİM HAYAT HASTANESİ	0,02	36
VAN	ÖZEL AKDAMAR(GÜVEN) HOSPİTAL HASTANESİ	0,02	29
VAN	ÖZEL ERCİŞ MED TIP MERKEZİ	0,00	4
VAN	ÖZEL LOKMAN HEKİM VAN HASTANESİ	0,04	73
VAN	T.C. SB BAHÇESARAY İLÇE DEVLET HASTANESİ	0,01	21
VAN	T.C. SB BAŞKALE DEVLET HASTANESİ	0,02	43
VAN	T.C. SB ÇALDIRAN DEVLET HASTANESİ	0,04	67
VAN	T.C. SB ÇATAK DEVLET HASTANESİ	0,01	21
VAN	T.C. SB ERCİŞ ŞEHİT RIDVAN ÇEVİK DEVLET HASTANESİ	0,11	204
VAN	T.C. SB GEVAŞ DEVLET HASTANESİ	0,02	29
VAN	T.C. SB GÜRPINAR İLÇE DEVLET HASTANESİ	0,02	45
VAN	T.C. SB MURADİYE DEVLET HASTANESİ	0,04	69
VAN	T.C. SB ÖZALP DEVLET HASTANESİ	0,04	81
VAN	T.C. SB SBÜ VAN EAH	0,31	588
VAN	TÜRK KIZILAYI GÜNEY DOĞU BÖLGE KAN MERKEZİ	0,00	1
VAN	VAN EDREMİT MERKEZ 6 NOLU ASM	0,00	1
VAN	VAN EAH DIŞ POLİKLİNİĞİ	0,00	1
VAN	VAN İPEKYOLU 14 NOLU AİLE HEKİMLİĞİ BİRİMİ	0,00	1
VAN	VAN İPEKYOLU 2 NOLU ACİL SAĞLIK HİZMETLERİ İSTASYONU	0,00	1
VAN	VAN İPEKYOLU MERKEZ 12 NOLU ASM	0,00	1
VAN	VAN MURADİYE 09 NOLU AİLE HEKİMLİĞİ BİRİMİ	0,00	1
VAN	VAN MURADİYE BABACAN AİLE SAĞLIĞI MERKEZİ	0,00	1
VAN	VAN ÖZALP 02 NOLU AİLE HEKİMLİĞİ BİRİMİ	0,00	1
VAN	VAN SARAY 06 NOLU AİLE HEKİMLİĞİ BİRİMİ	0,00	1
VAN	VAN SARAY TOPLUM SAĞLIĞI MERKEZİ	0,00	1
VAN	VAN YÜZÜNCÜ YIL ÜNİVERSİTESİ DURSUN ODABAŞ TIP MERKEZİ	0,08	155
VAN	TOPLAM	0,92	1.717

Tablo 78. Ulusal Zehir Danışma Merkezine Başvuran Vakaların Arayan Yere Göre Dağılımı, 2020 Yılı (Devamı)

İL	ARAYAN YER	YÜZDE	SAYI
YALOVA	DİĞER / BİLİNMEYEN	0,00	6
YALOVA	DİĞER SAĞLIK KURULUŞLARI	0,00	1
YALOVA	EV	0,06	107
YALOVA	ÖZEL AKTİF HASTANESİ	0,01	15
YALOVA	ÖZEL ATAKENT HASTANESİ	0,02	45
YALOVA	ÖZEL YALOVA HASTANESİ	0,01	20
YALOVA	T.C. SB ALTINOVA İLÇE DEVLET HASTANESİ	0,03	50
YALOVA	T.C. SB ARMUTLU İLÇE DEVLET HASTANESİ	0,02	40
YALOVA	T.C. SB ÇINARCIK DEVLET HASTANESİ	0,02	38
YALOVA	T.C. SB KARABÜK ÜNİVERSİTESİ EAH	0,00	4
YALOVA	T.C. SB YALOVA DEVLET HASTANESİ	0,22	411
YALOVA	YALOVA ALTINOVA BİRİNCİ BASAMAK ASKERİ SAĞLIK BİRİMİ	0,00	1
YALOVA	YALOVA DEVLET HASTANESİ SEMT POLİKLİNİĞİ	0,00	2
YALOVA	TOPLAM	0,39	740

İL	ARAYAN YER	YÜZDE	SAYI
YOZGAT	DİĞER / BİLİNMEYEN	0,00	7
YOZGAT	DİĞER SAĞLIK KURULUŞLARI	0,00	2
YOZGAT	EV	0,04	68
YOZGAT	T.C. SB AKDAĞMADENİ DEVLET HASTANESİ	0,06	107
YOZGAT	T.C. SB AKSARAY ÜNİVERSİTESİ EAH	0,00	1
YOZGAT	T.C. SB AYDINCIK İLÇE DEVLET HASTANESİ	0,02	31
YOZGAT	T.C. SB BOĞAZLIYAN DEVLET HASTANESİ	0,04	81
YOZGAT	T.C. SB ÇANDIR İLÇE DEVLET HASTANESİ	0,01	13
YOZGAT	T.C. SB ÇAYIRALAN İLÇE DEVLET HASTANESİ	0,02	31
YOZGAT	T.C. SB ÇEKEREK ŞEHİT HARUN KOÇAK DEVLET HASTANESİ	0,02	45
YOZGAT	T.C. SB KADIŞEHRİ İLÇE DEVLET HASTANESİ	0,02	34

Tablo 78. Ulusal Zehir Danışma Merkezine Başvuran Vakaların Arayan Yere Göre Dağılımı, 2020 Yılı (Devamı)

İL	ARAYAN YER	YÜZDE	SAYI
YOZGAT	T.C. SB SARAYKENT ŞEHİT BEYTULLAH YEŞİLAY İLÇE DEVLET HASTANESİ	0,02	40
YOZGAT	T.C. SB SARIKAYA DEVLET HASTANESİ	0,03	48
YOZGAT	T.C. SB SORGUN DEVLET HASTANESİ	0,10	190
YOZGAT	T.C. SB ŞEFAATLİ ŞEHİT OSMAN BELKAYA DEVLET HASTANESİ	0,03	55
YOZGAT	T.C. SB YENİFAKILI İLÇE DEVLET HASTANESİ	0,01	10
YOZGAT	T.C. SB YERKÖY DEVLET HASTANESİ	0,06	106
YOZGAT	T.C. SB YOZGAT ŞEHİR HASTANESİ	0,09	171
YOZGAT	YOZGAT AKDAĞMADENİ 4 NOLU MERKEZ AİLE HEKİMLİĞİ BİRİMİ	0,00	1
YOZGAT	YOZGAT AYDINCIK BAYDIĞIN AİLE SAĞLIĞI MERKEZİ	0,00	2
YOZGAT	YOZGAT AYDINCIK İLÇE DEVLET HASTANESİ	0,01	21
YOZGAT	YOZGAT BOZOK ÜNİVERSİTESİ SAĞLIK UYGULAMA VE ARAŞTIRMA MERKEZİ	0,06	116
YOZGAT	YOZGAT ÇANDIR İLÇE DEVLET HASTANESİ	0,00	3
YOZGAT	YOZGAT DEVLET HASTANESİ	0,00	9
YOZGAT	YOZGAT KADIŞEHRİ İLÇE DEVLET HASTANESİ	0,01	23
YOZGAT	YOZGAT SORGUN 21 NOLU ÇİĞDEMLİ AİLE HEKİMLİĞİ BİRİMİ	0,00	1
YOZGAT	YOZGAT SORGUN 4 NOLU MERKEZ AİLE HEKİMLİĞİ BİRİMİ	0,00	1
YOZGAT	YOZGAT SORGUN ŞEHİT ÖMER HALİSDEMİR 3 NOLU AİLE SAĞLIĞI MERKEZİ	0,00	1
YOZGAT	YOZGAT YENİFAKILI İLÇE DEVLET HASTANESİ FEHİMLİ SAĞLIK EVİ	0,00	1
YOZGAT	TOPLAM	0,65	1.219

İL	ARAYAN YER	YÜZDE	SAYI
ZONGULDAK	112 ACİL AMBULANS	0,00	1
ZONGULDAK	112 ACİL KOMUTA	0,00	3
ZONGULDAK	DEVREK DEVLET HASTANESİ	0,00	2
ZONGULDAK	DİĞER / BİLİNMEYEN	0,00	8
ZONGULDAK	DİĞER SAĞLIK KURULUŞLARI	0,01	28
ZONGULDAK	EV	0,07	139
ZONGULDAK	ÖZEL EREĞLİ MEDICAL PARK HASTANESİ	0,01	14
ZONGULDAK	ÖZEL KDZ. EREĞLİ ECHOMAR HASTANESİ	0,04	76

Tablo 78. Ulusal Zehir Danışma Merkezine Başvuran Vakaların Arayan Yere Göre Dağılımı, 2020 Yılı (Devamı)

İL	ARAYAN YER	YÜZDE	SAYI
ZONGULDAK	ÖZEL ZONGULDAK LEVEL HOSPİTAL HASTANESİ	0,00	2
ZONGULDAK	T.C. SB ALAPLI DEVLET HASTANESİ	0,08	145
ZONGULDAK	T.C. SB ÇAYCUMA DEVLET HASTANESİ	0,11	204
ZONGULDAK	T.C. SB DEVREK DEVLET HASTANESİ	0,04	83
ZONGULDAK	T.C. SB GÖKÇEBEY İLÇE DEVLET HASTANESİ	0,02	45
ZONGULDAK	T.C. SB KARADENİZ EREĞLİ DEVLET HASTANESİ	0,16	300
ZONGULDAK	T.C. SB ZONGULDAK ATATÜRK DEVLET HASTANESİ	0,16	299
ZONGULDAK	T.C. SB ZONGULDAK KADIN DOĞUM VE ÇOCUK HASTALIKLARI HASTANESİ	0,03	48
ZONGULDAK	ZONGULDAK ATATÜRK DEVLET HASTANESİ KİLİMLİ SEMT POLİKLİNİĞİ	0,00	4
ZONGULDAK	ZONGULDAK BÜLENT ECEVİT ÜNİVERSİTESİ UYGULAMA VE ARAŞTIRMA HASTANESİ	0,08	150
ZONGULDAK	ZONGULDAK İL AMBULANS SERVİSİ KOMUTA KONTROL MERKEZİ	0,00	2
ZONGULDAK	TOPLAM	0,83	1.553

İL	ARAYAN YER	YÜZDE	SAYI
KIBRIS	DİĞER / BİLİNMEYEN	0,01	12
KIBRIS	DİĞER SAĞLIK KURULUŞLARI	0,07	140
KIBRIS	EV	0,00	1
KIBRIS	TOPLAM	0,08	153

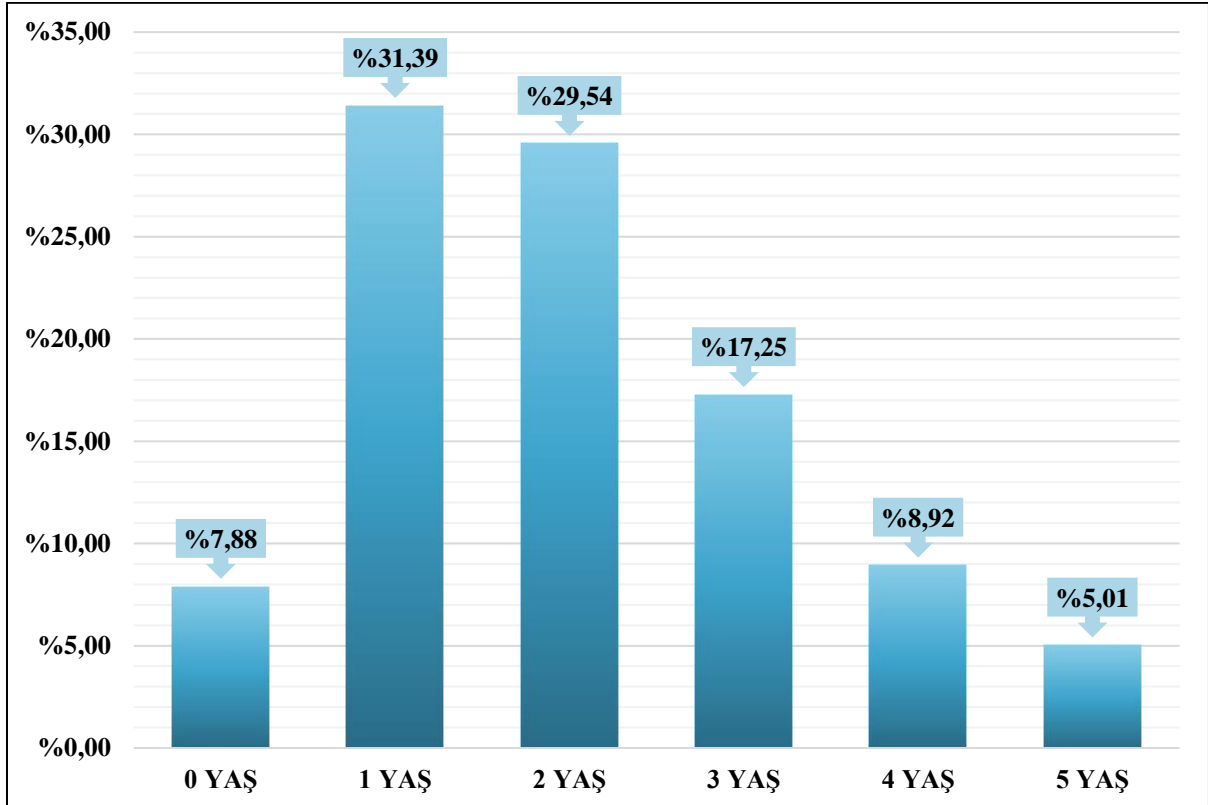
İL	ARAYAN YER	YÜZDE	SAYI
DİĞER	DİĞER / BİLİNMEYEN	0,04	68
DİĞER	DİĞER SAĞLIK KURULUŞLARI	0,02	38
DİĞER	EV	0,05	88
DİĞER	İŞYERİ	0,00	3
DİĞER	TOPLAM	0,11	197

	YÜZDE	SAYI
GENEL TOPLAM	100,00	187.528

Tablo 79. Ulusal Zehir Danışma Merkezine Başvuran 0-5 Yaş Grubu Vakaların Yaşa Göre Dağılımı, 2020 Yılı

YAŞ	YÜZDE	SAYI
0 YAŞ	7,88	3.914
1 YAŞ	31,39	15.589
2 YAŞ	29,54	14.668
3 YAŞ	17,25	8.568
4 YAŞ	8,92	4.429
5 YAŞ	5,01	2.488
GENEL TOPLAM	100,00	49.656

0-5 Yaş Grubu Vakaların Yaşa Göre Dağılımı; 3.914'ü 0 Yaş, 15.589'u 1 Yaş, 14.668'i 2 Yaş, 8.568'i 3 Yaş, 4.429'u 4 Yaş, 2.488'i 5 Yaş'tır.



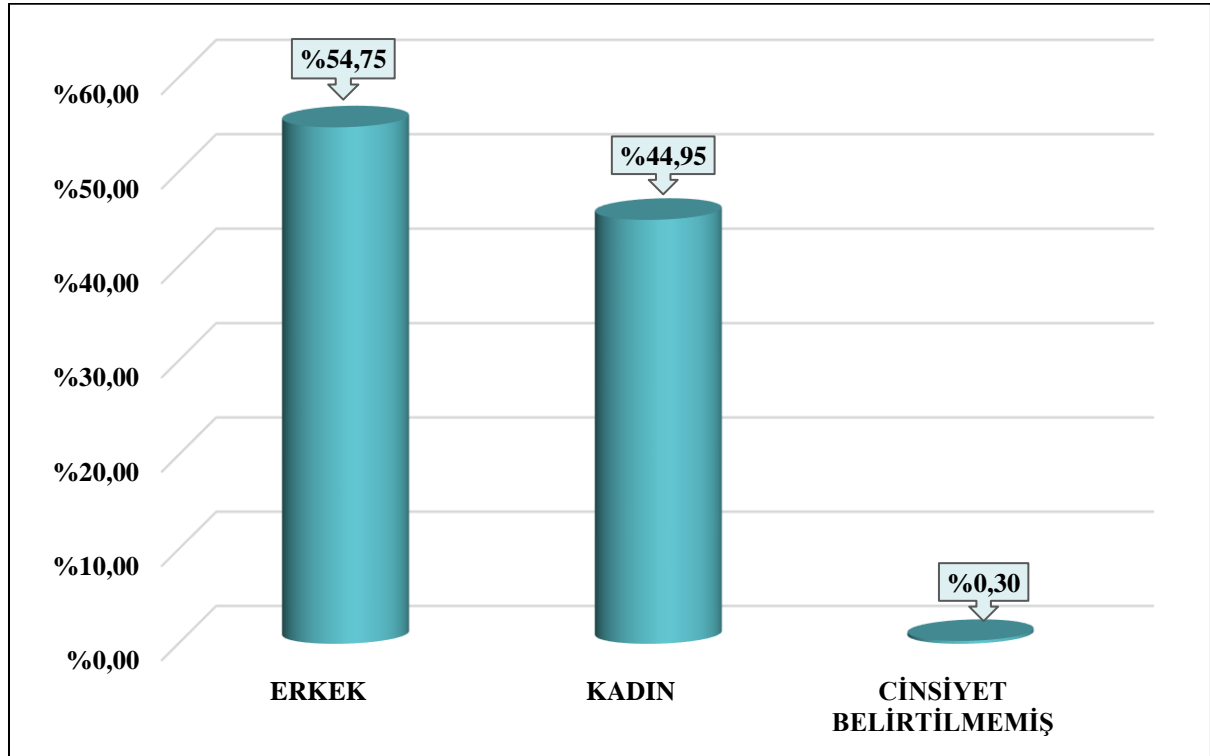
Grafik 66. Ulusal Zehir Danışma Merkezine Başvuran 0-5 Yaş Grubu Vakaların Yaşa Göre Dağılımı, 2020 Yılı

0-5 Yaş Grubu Vakaların Yaşa Göre Dağılımı; %7,88'i 0 Yaş, %31,39'u 1 Yaş, %29,54'ü 2 Yaş, %17,25'i 3 Yaş, %8,92'si 4 Yaş, %5,01'i 5 Yaş'tır.

Tablo 80. Ulusal Zehir Danışma Merkezine Başvuran 0-5 Yaş Grubu Vakaların Cinsiyete Göre Dağılımı, 2020 Yılı

CİNSİYET	YÜZDE	SAYI
ERKEK	54,75	27.185
KADIN	44,95	22.320
CİNSİYET BELİRTİLMEMİŞ	0,30	151
GENEL TOPLAM	100,00	49.656

0-5 Yaş Grubu Vakaların Cinsiyete Göre Dağılımı; 27.185'i Erkek, 22.320'si Kadın, 151'i Cinsiyet Belirtilmemiş'tir.



Grafik 67. Ulusal Zehir Danışma Merkezine Başvuran 0-5 Yaş Grubu Vakaların Cinsiyete Göre Dağılımı, 2020 Yılı

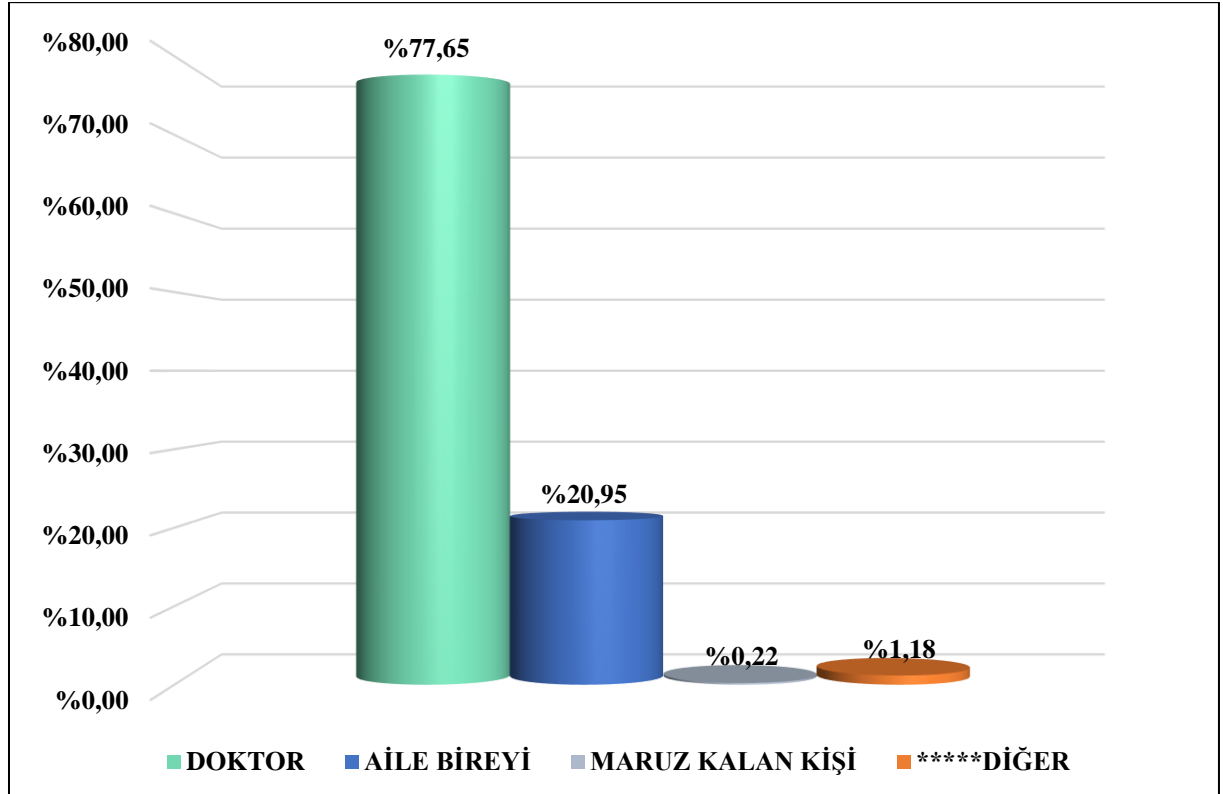
0-5 Yaş Grubu Vakaların Cinsiyete Göre Dağılımı; %54,75'i Erkek, %44,95'i Kadın, %0,30'u Cinsiyet Belirtilmemiş'tir.

Tablo 81. Ulusal Zehir Danışma Merkezine Başvuran 0-5 Yaş Grubu Vakaların Başvuran Kişiye Göre Dağılımı, 2020 Yılı

BAŞVURAN KİŞİ	YÜZDE	SAYI
DOKTOR	77,65	38.560
AİLE BİREYİ	20,95	10.403
MARUZ KALAN KİŞİ	0,22	108
*****DİĞER	1,18	585
GENEL TOPLAM	100,00	49.656

*****Diğer; Paramedik, Diğer Sağlık Personeli, Hemşire, Eczacı, Ebe, ATT, Kurumsal Başvuru.

0-5 Yaş Grubu Vakaların Başvuran Kişiye Göre Dağılımı; 38.560'ı Doktor, 10.403'ü Aile Bireyi, 108'i Maruz Kalan Kişi, 585'i *****Diğer'dir.



Grafik 68. Ulusal Zehir Danışma Merkezine Başvuran 0-5 Yaş Grubu Vakaların Başvuran Kişiye Göre Dağılımı, 2020 Yılı

*****Diğer; Paramedik, Diğer Sağlık Personeli, Hemşire, Eczacı, Ebe, ATT, Kurumsal Başvuru.

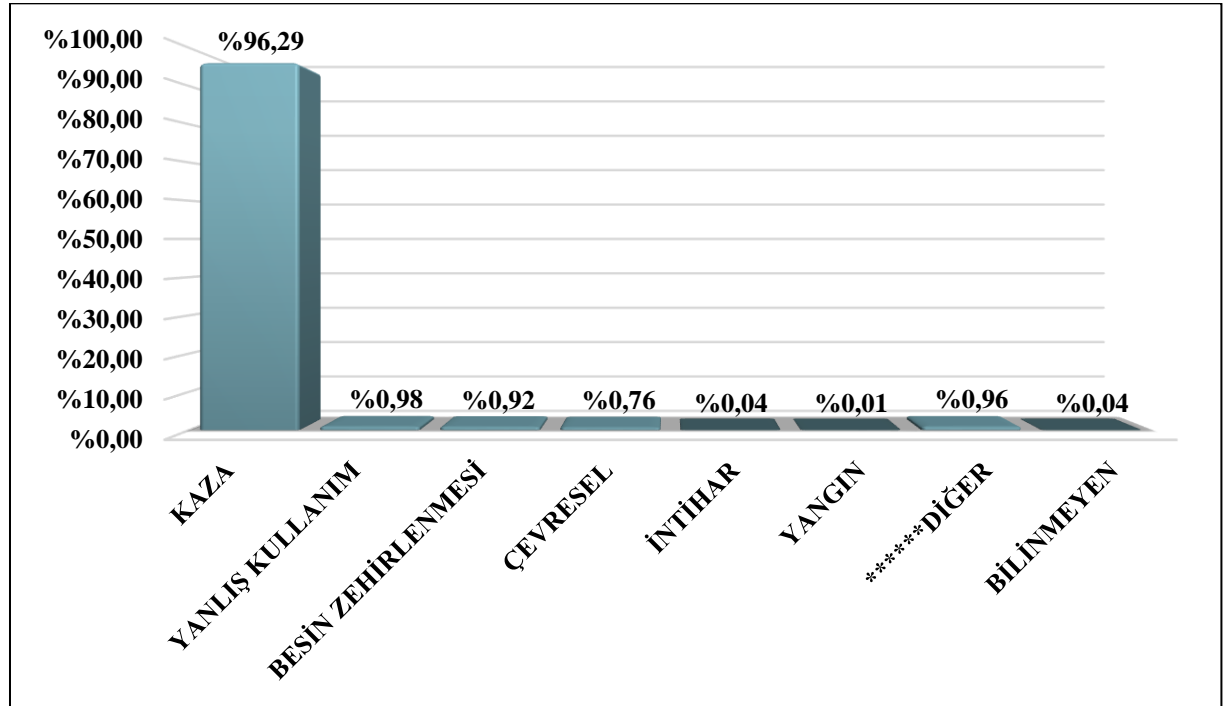
0-5 Yaş Grubu Vakaların Başvuran Kişiye Göre Dağılımı; %77,65'i Doktor, %20,95'i Aile Bireyi, %0,22'si Maruz Kalan Kişi, %1,18'i *****Diğer'dir.

Tablo 82. Ulusal Zehir Danışma Merkezine Başvuran 0-5 Yaş Grubu Vakaların Zehirlenme Nedenine Göre Dağılımı, 2020 Yılı

ZEHİRLENME NEDENİ	YÜZDE	SAYI
KAZA	96,29	47.815
YANLIŞ KULLANIM	0,98	485
BESİN ZEHİRLENMESİ	0,92	455
ÇEVRESEL	0,76	378
İNTİHAR	0,04	20
YANGIN	0,01	7
*****DİĞER	0,96	478
BİLİNMEYEN	0,04	18
GENEL TOPLAM	100,00	49.656

*****Diğer; Yan Etki, İatrojenik, Advers Etki.

0-5 Yaş Grubu Vakaların Zehirlenme Nedenine Göre Dağılımı; 47.815'i Kaza, 485'i Yanlış Kullanım, 455'i Besin Zehirlenmesi, 378'i Çevresel, 20'si İntihar, 7'si Yangın, 478'i *****Diğer, 18'i Bilinmeyen'dir.



Grafik 69. Ulusal Zehir Danışma Merkezine Başvuran 0-5 Yaş Grubu Vakaların Zehirlenme Nedenine Göre Dağılımı, 2020 Yılı

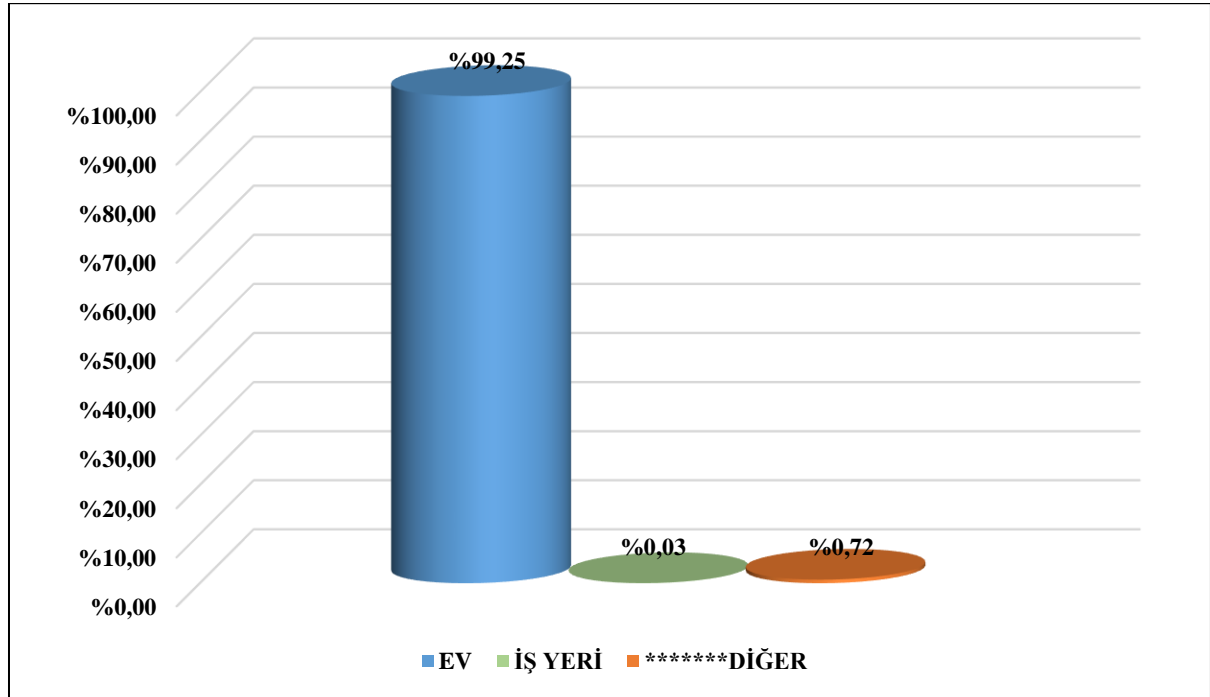
*****Diğer; Yan Etki, İatrojenik, Advers Etki.

0-5 Yaş Grubu Vakaların Zehirlenme Nedenine Göre Dağılımı; %96,29'u Kaza, %0,98'i Yanlış Kullanım, %0,92'si Besin Zehirlenmesi, %0,76'sı Çevresel, %0,04'ü İntihar, %0,01'i Yangın, %0,96'sı *****Diğer, %0,04'ü Bilinmeyen'dir.

Tablo 83. Ulusal Zehir Danışma Merkezine Başvuran 0-5 Yaş Grubu Vakaların Zehirlenme Yerine Göre Dağılımı, 2020 Yılı

ZEHİRLENME YERİ	YÜZDE	SAYI
EV	99,25	49.286
İŞ YERİ	0,03	13
*****DİĞER	0,72	357
GENEL TOPLAM	100,00	49.656

*****Diğer; Hapishane, Okul, Yurt/Etüt Merkezi, Sağlık Kuruluşu (Devlet Hastanesi, Sağlık Ocağı, Özel Sağlık Kuruluşu, Veteriner), Fakülte, Restoran.
0-5 Yaş Grubu Vakaların Zehirlenme Yerine Göre Dağılımı; 49.286'sı Ev, 13'ü İş Yeri, 357'si *****Diğer'dir.



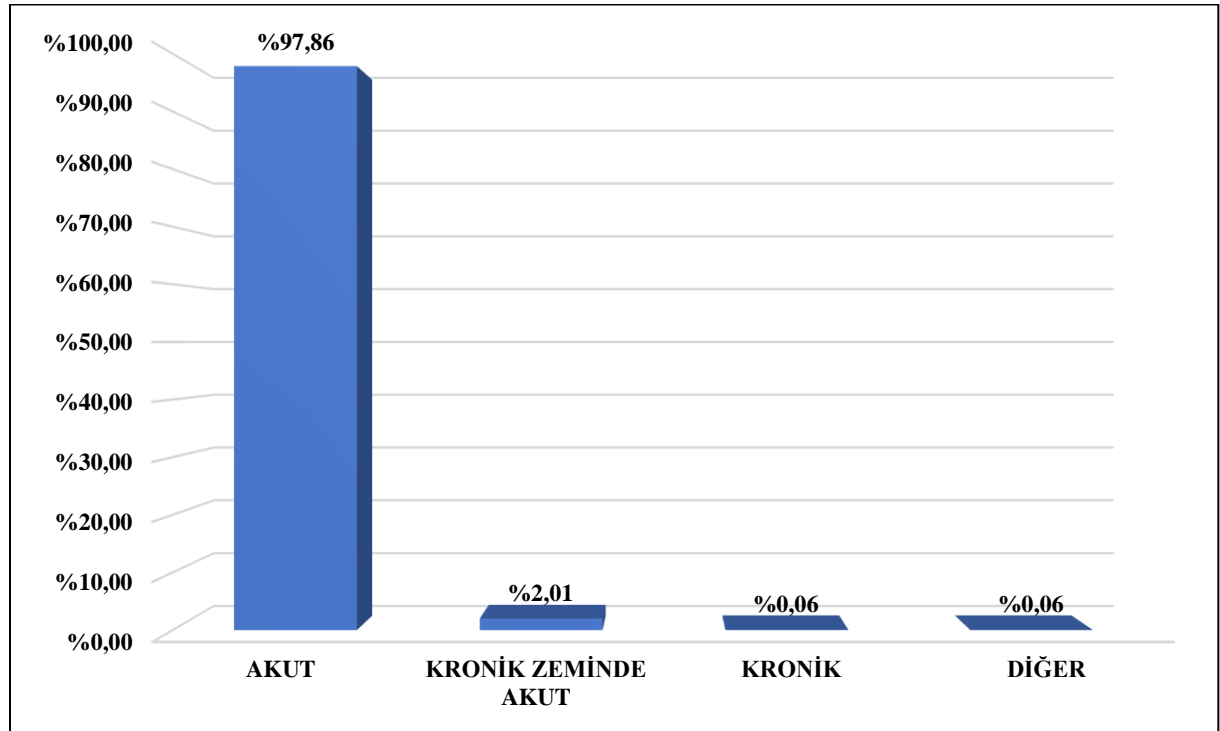
Grafik 70. Ulusal Zehir Danışma Merkezine Başvuran 0-5 Yaş Grubu Vakaların Zehirlenme Yerine Göre Dağılımı, 2020 Yılı

*****Diğer; Hapishane, Okul, Yurt/Etüt Merkezi, Sağlık Kuruluşu (Devlet Hastanesi, Sağlık Ocağı, Özel Sağlık Kuruluşu, Veteriner), Fakülte, Restoran.
0-5 Yaş Grubu Vakaların Zehirlenme Yerine Göre Dağılımı; %99,25'i Ev, %0,03'ü İş Yeri, %0,72'si *****Diğer'dir.

Tablo 84. Ulusal Zehir Danışma Merkezine Başvuran 0-5 Yaş Grubu Vakaların Zehirlenme Türüne Göre Dağılımı, 2020 Yılı

ZEHİRLENME TÜRÜ	YÜZDE	SAYI
AKUT	97,86	48.595
KRONİK ZEMİNDE AKUT	2,01	998
KRONİK	0,06	32
DİĞER	0,06	31
GENEL TOPLAM	100,00	49.656

0-5 Yaş Grubu Vakaların Zehirlenme Türüne Göre Dağılımı; 48.595'i Akut, 998'i Kronik Zeminde Akut, 32'si Kronik, 31'i Diğer'dir.



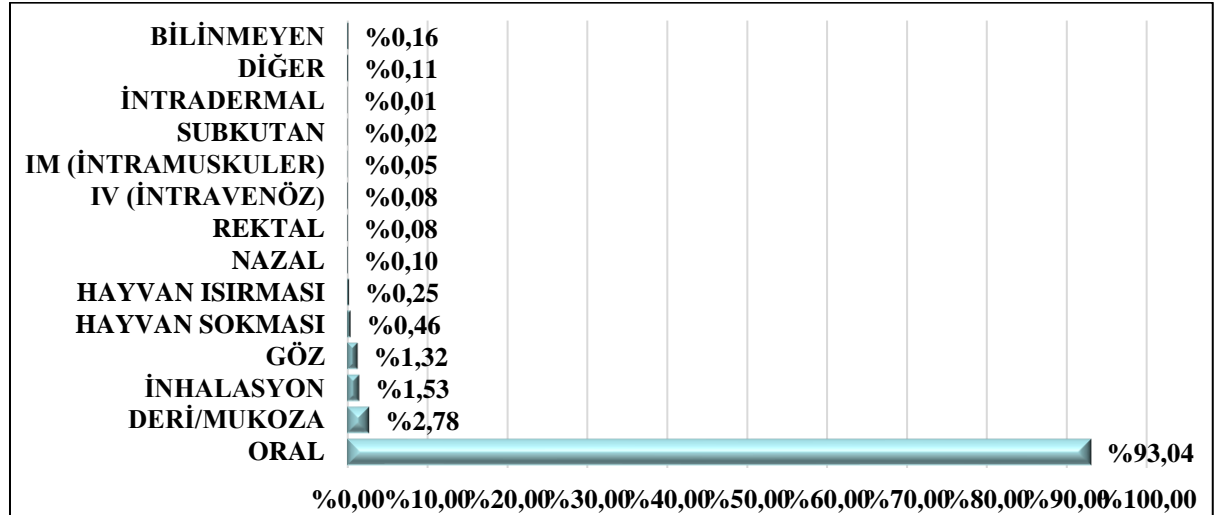
Grafik 71. Ulusal Zehir Danışma Merkezine Başvuran 0-5 Yaş Grubu Vakaların Zehirlenme Türüne Göre Dağılımı, 2020 Yılı

0-5 Yaş Grubu Vakaların Zehirlenme Türüne Göre Dağılımı; %97,86'sı Akut, %2,01'i Kronik Zeminde Akut, %0,06'sı Kronik, %0,06'sı Diğer'dir.

Tablo 85. Ulusal Zehir Danışma Merkezine Başvuran 0-5 Yaş Grubu Vakaların Temas Yoluna Göre Dağılımı, 2020 Yılı

TEMAS YOLU	YÜZDE	SAYI
ORAL	93,04	47.703
DERİ/MUKOZA	2,78	1.426
İNHALASYON	1,53	786
GÖZ	1,32	677
HAYVAN SOKMASI	0,46	238
HAYVAN ISIRMASI	0,25	130
NAZAL	0,10	53
REKTAL	0,08	42
IV (İNTRAVENÖZ)	0,08	41
IM (İNTRAMÜSKÜLER)	0,05	25
SUBKUTAN	0,02	10
İNTRADERMAL	0,01	4
DİĞER	0,11	56
BİLİNMEYEN	0,16	83
GENEL TOPLAM	100,00	51.274

0-5 Yaş Grubu Vakaların Temas Yoluna Göre Dağılımı; 47.703'ü Oral, 1.426'sı Deri/Mukoza, 786'sı İnhalasyon, 677'si Göz, 238'i Hayvan Sokması, 130'u Hayvan Isırması, 53'ü Nazal, 42'si Rektal, 41'i IV (İntravenöz), 25'i IM (İntramüsküler), 10'u Subkutan, 4'ü İntradermal, 56'sı Diğer, 83'ü Bilinmeyen'dir.



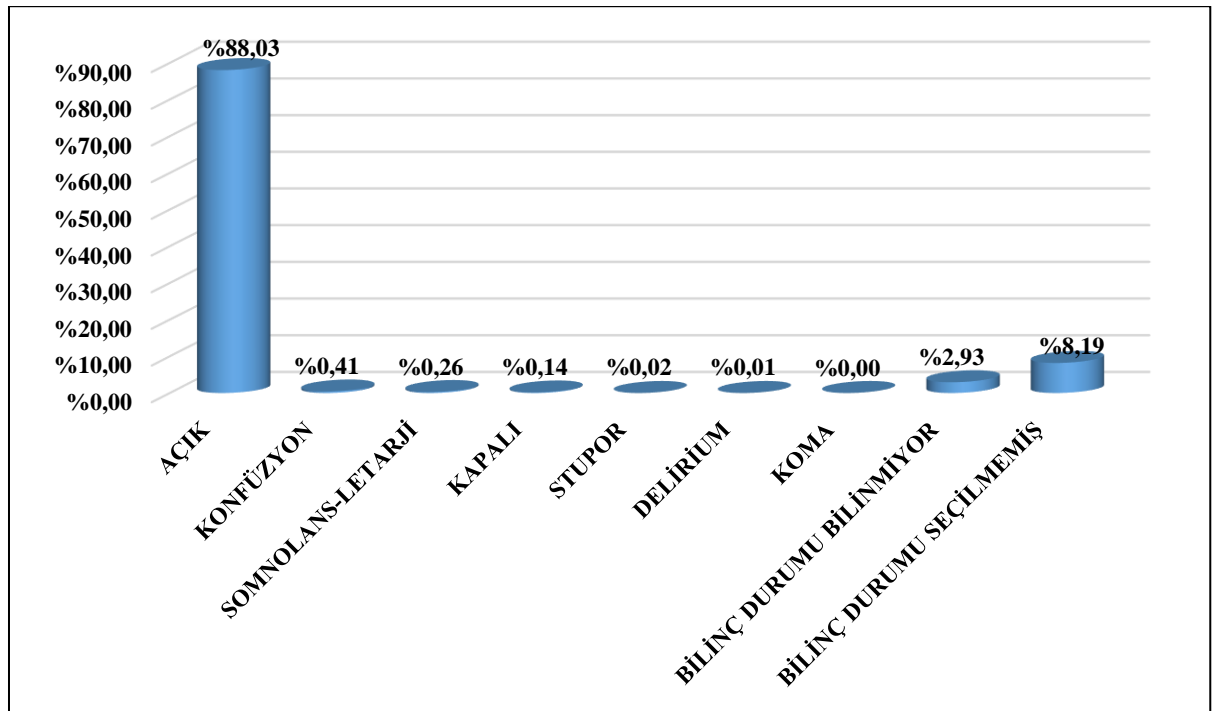
Grafik 72. Ulusal Zehir Danışma Merkezine Başvuran 0-5 Yaş Grubu Vakaların Temas Yoluna Göre Dağılımı, 2020 Yılı

0-5 Yaş Grubu Vakaların Temas Yoluna Göre Dağılımı; %93,04'ü Oral, %2,78'i Deri/Mukoza, %1,53'ü İnhalasyon, %1,32'si Göz, %0,46'sı Hayvan Sokması, %0,25'i Hayvan Isırması, %0,10'u Nazal, %0,08'i Rektal, %0,08'i IV (İntravenöz), %0,05'i IM (İntramüsküler), %0,02'si Subkutan, %0,01'i İntradermal, %0,11'i Diğer, %0,16'sı Bilinmeyen'dir.

Tablo 86. Ulusal Zehir Danışma Merkezine Başvuran 0-5 Yaş Grubu Vakaların Bilinç Durumuna Göre Dağılımı, 2020 Yılı

BİLİNÇ DURUMU	YÜZDE	SAYI
AÇIK	88,03	43.711
KONFÜZYON	0,41	206
SOMNOLANS-LETARJİ	0,26	129
KAPALI	0,14	70
STUPOR	0,02	8
DELİRİUM	0,01	6
KOMA	0,00	1
BİLİNÇ DURUMU BİLİNMIYOR	2,93	1.456
BİLİNÇ DURUMU SEÇİLMEMİŞ	8,19	4.069
GENEL TOPLAM	100,00	49.656

0-5 Yaş Grubu Vakaların Bilinç Durumuna Göre Dağılımı; 43.711'i Bilinç Açık, 206'sı Konfüzyon, 129'u Somnolans-Letarji, 70'i Bilinç Kapalı, 8'i Stupor, 6'sı Delirium, 1'i Koma, 1.456'sı Bilinç Durumu Bilinmiyor, 4.069'u Bilinç Durumu Seçilmemiş'tir.



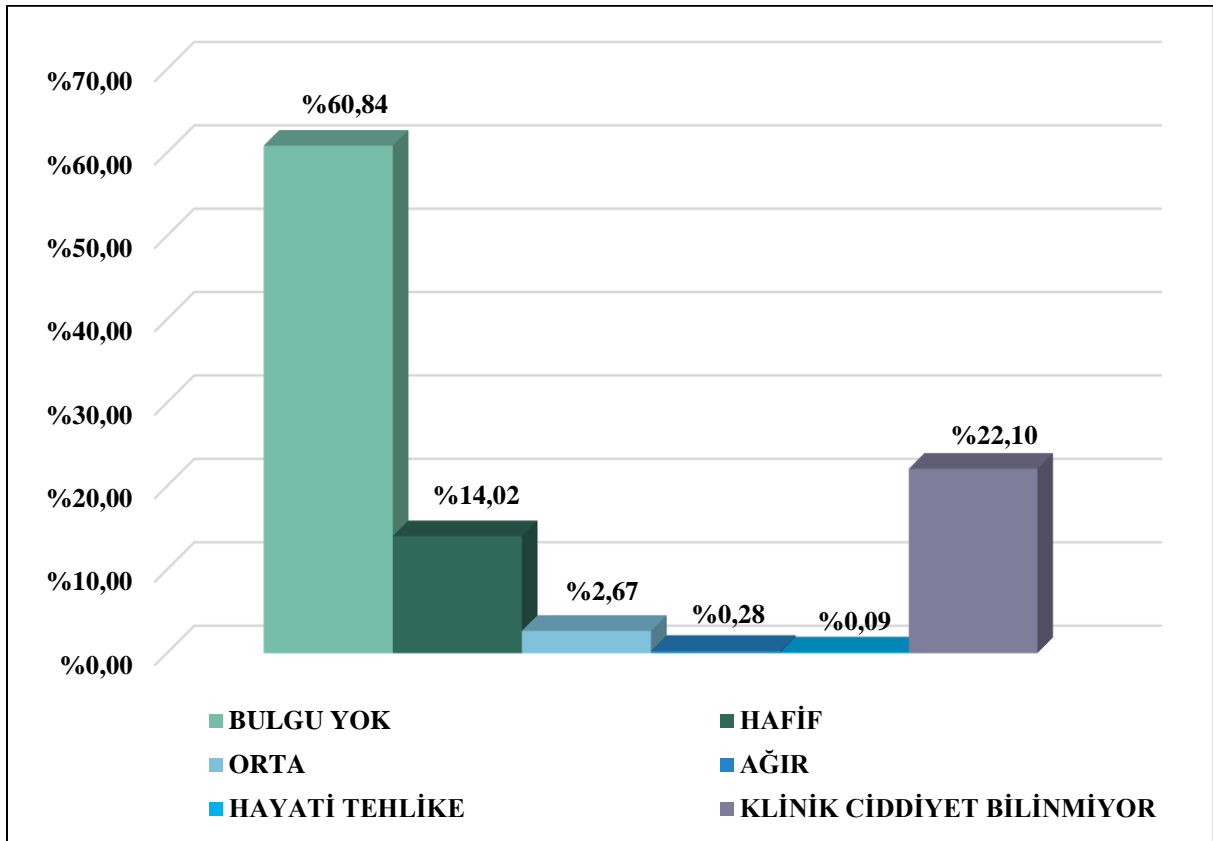
Grafik 73. Ulusal Zehir Danışma Merkezine Başvuran 0-5 Yaş Grubu Vakaların Bilinç Durumuna Göre Dağılımı, 2020 Yılı

0-5 Yaş Grubu Vakaların Bilinç Durumuna Göre Dağılımı; %88,03'ü Bilinç Açık, %0,41'i Konfüzyon, %0,26'sı Somnolans-Letarji, %0,14'ü Bilinç Kapalı, %0,02'si Stupor, %0,01'i Delirium, %0,00'ı Koma, %2,93'ü Bilinç Durumu Bilinmiyor, %8,19'u Bilinç Durumu Seçilmemiş'tir.

Tablo 87. Ulusal Zehir Danışma Merkezine Başvuran 0-5 Yaş Grubu Vakaların Klinik Ciddiyetine Göre Dağılımı, 2020 Yılı

KLİNİK CİDDİYET	YÜZDE	SAYI
BULGU YOK	60,84	30.212
HAFİF	14,02	6.961
ORTA	2,67	1.327
AĞIR	0,28	138
HAYATİ TEHLİKE	0,09	46
KLİNİK CİDDİYET BİLİNMIYOR	22,10	10.972
GENEL TOPLAM	100,00	49.656

0-5 Yaş Grubu Vakaların Klinik Ciddiyetine Göre Dağılımı; 30.212'si Bulgu Yok, 6.961'i Hafif, 1.327'si Orta, 138'i Ağır, 46'sı Hayati Tehlike, 10.972'si Klinik Ciddiyet Bilinmiyor'dur.



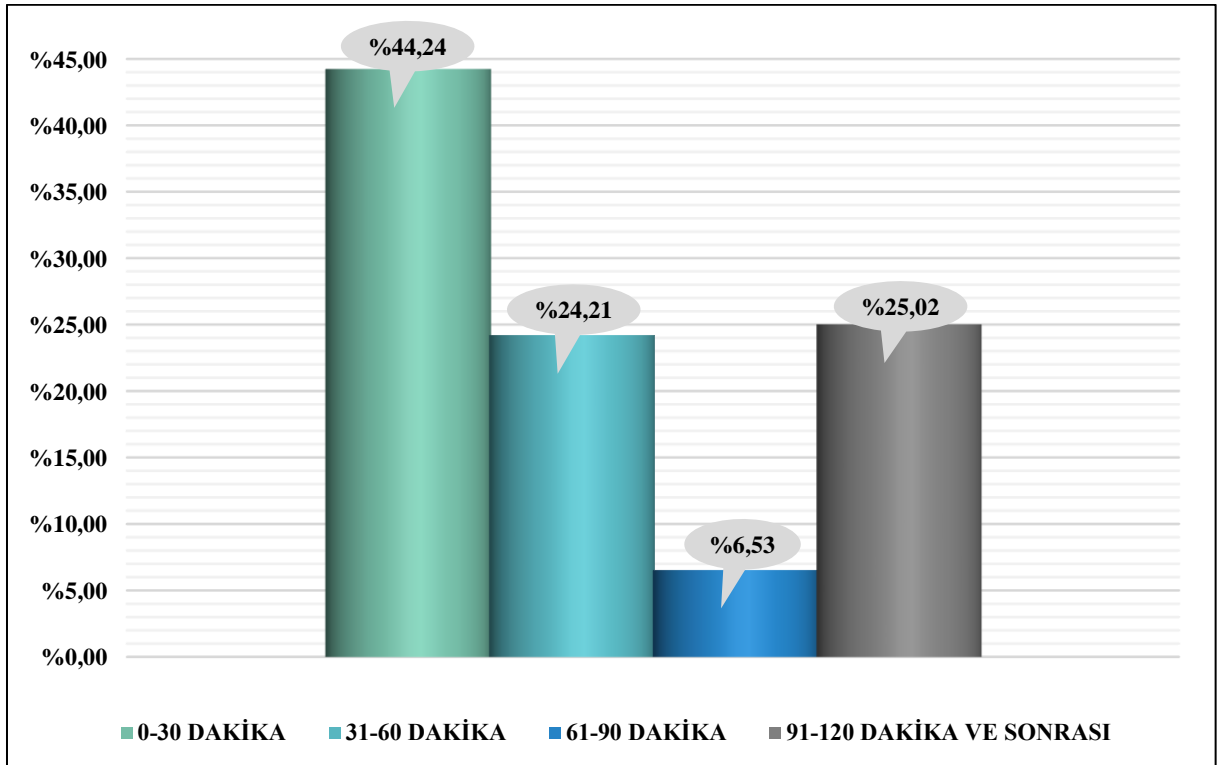
Grafik 74. Ulusal Zehir Danışma Merkezine Başvuran 0-5 Yaş Grubu Vakaların Klinik Ciddiyetine Göre Dağılımı, 2020 Yılı

0-5 Yaş Grubu Vakaların Klinik Ciddiyetine Göre Dağılımı; %60,84'ü Bulgu Yok, %14,02'si Hafif, %2,67'si Orta, %0,28'i Ağır, %0,09'u Hayati Tehlike, %22,10'unda Klinik Ciddiyet Bilinmiyor'dur.

Tablo 88. Ulusal Zehir Danışma Merkezine Başvuran 0-5 Yaş Grubu Vakaların Maruziyet Sonrası Geçen Süreye Göre Dağılımı, 2020 Yılı

GEÇEN SÜRE	YÜZDE	SAYI
0-30 DAKİKA	44,24	21.968
31-60 DAKİKA	24,21	12.020
61-90 DAKİKA	6,53	3.244
91-120 DAKİKA VE SONRASI	25,02	12.424
GENEL TOPLAM	100,00	49.656

0-5 Yaş Grubu Vakaların Maruziyet Sonrası Geçen Süreye Göre Dağılımı; 21.968'i 0-30 Dakika, 12.020'si 31-60 Dakika, 3.244'ü 61-90 Dakika, 12.424'ü 91-120 Dakika ve Sonrası'dır.



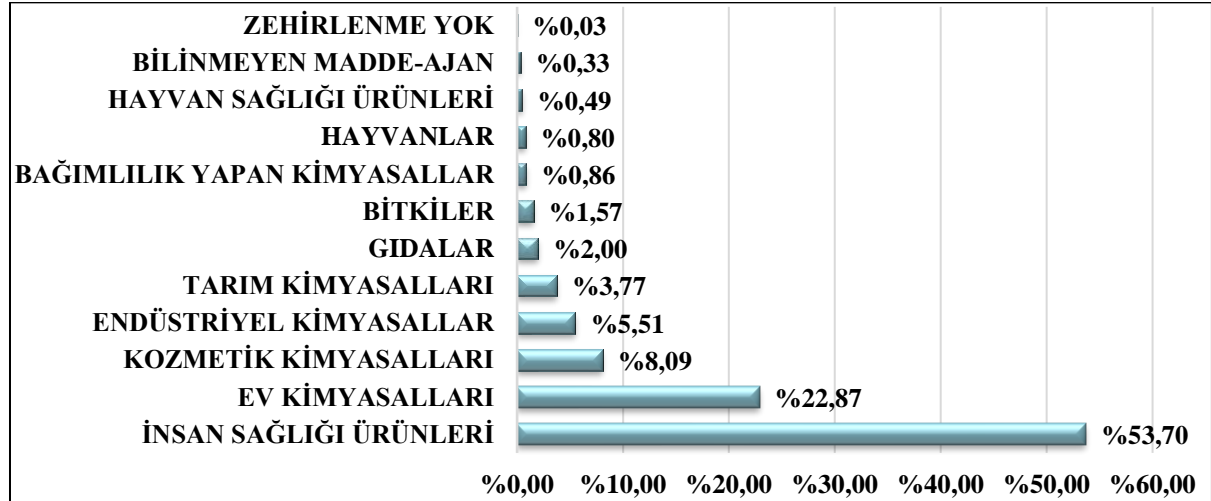
Grafik 75. Ulusal Zehir Danışma Merkezine Başvuran 0-5 Yaş Grubu Vakaların Maruziyet Sonrası Geçen Süreye Göre Dağılımı, 2020 Yılı

0-5 Yaş Grubu Vakaların Maruziyet Sonrası Geçen Süreye Göre Dağılımı; %44,24'ü 0-30 Dakika, %24,21'i 31-60 Dakika, %6,53'ü 61-90 Dakika, %25,02'si 91-120 Dakika ve Sonrası'dır.

Tablo 89. Ulusal Zehir Danışma Merkezine Başvuran 0-5 Yaş Grubu Vakaların Maruz Kaldıkları Zehir Üst Grubuna Göre Dağılımı, 2020 Yılı

ZEHİR ÜST GRUBU	YÜZDE	SAYI
İNSAN SAĞLIĞI ÜRÜNLERİ	53,70	26.663
EV KİMYASALLARI	22,87	11.357
KOZMETİK KİMYASALLARI	8,09	4.015
ENDÜSTRİYEL KİMYASALLAR	5,51	2.736
TARIM KİMYASALLARI	3,77	1.873
GIDALAR	2,00	992
BİTKİLER	1,57	778
BAĞIMLILIK YAPAN KİMYASALLAR	0,86	425
HAYVANLAR	0,80	396
HAYVAN SAĞLIĞI ÜRÜNLERİ	0,49	242
BİLİNMEYEN MADDE-AJAN	0,33	166
ZEHİRLENME YOK	0,03	13
GENEL TOPLAM	100,00	49.656

0-5 Yaş Grubu Vakaların Maruz Kaldıkları Zehir Üst Grubuna Göre Dağılımı; 26.663'ü İnsan Sağlığı Ürünleri, 11.357'si Ev Kimyasalları, 4.015'i Kozmetik Kimyasalları, 2.736'sı Endüstriyel Kimyasallar, 1.873'ü Tarım Kimyasalları, 992'si Gıdalar, 778'i Bitkiler, 425'i Bağımlılık Yapan Kimyasallar, 396'sı Hayvanlar, 242'si Hayvan Sağlığı Ürünleri, 166'sı Bilinmeyen Madde-Ajan, 13'ü Zehirlenmeye Neden Olmayan, Zehir Üst Grubuna maruz kalmıştır.



Grafik 76. Ulusal Zehir Danışma Merkezine Başvuran 0-5 Yaş Grubu Vakaların Maruz Kaldıkları Zehir Üst Grubuna Göre Dağılımı, 2020 Yılı

0-5 Yaş Grubu Vakaların Maruz Kaldıkları Zehir Üst Grubuna Göre Dağılımı; %53,70'i İnsan Sağlığı Ürünleri, %22,87'si Ev Kimyasalları, %8,09'u Kozmetik Kimyasalları, %5,51'i Endüstriyel Kimyasallar, %3,77'si Tarım Kimyasalları, %2,00'si Gıdalar, %1,57'si Bitkiler, %0,86'sı Bağımlılık Yapan Kimyasallar, %0,80'i Hayvanlar, %0,49'u Hayvan Sağlığı Ürünleri, %0,33'ü Bilinmeyen Madde-Ajan, %0,03'ü Zehirlenmeye Neden Olmayan, Zehir Üst Grubuna maruz kalmıştır.

Tablo 90. Ulusal Zehir Danışma Merkezine Başvuran 0-5 Yaş Grubu Vakaların Maruz Kaldıkları İlk 50 Ürün-Etken-Zehir Grubu, 2020 Yılı

SIRA NO	ÜRÜN-ETKEN-ZEHİR GRUBU	YÜZDE	SAYI
1	MİDE BAĞIRSAK KANALI İRİTASTONU YAPANLAR/ AĞARTICILAR	5,20	2.584
2	PARASETAMOL	4,03	2.003
3	DİKLOFENAK	2,95	1.466
4	EL DETERJANLARI (ÇAMAŞIR/ BULAŞIK)	2,51	1.246
5	KOKU VERİCİ VE TER ÖNLEYİCİLER/ KOLONYALAR (SPREY, DÖKME)	2,34	1.163
6	MİDE BAĞIRSAK KANALI İRİTASTONU YAPANLAR/ PARLATICILAR	2,34	1.161
7	DİĞER SOĞUK ALGINLIĞI PREPARATLARI	2,23	1.109
8	SOLVENTLER/ TİNER	2,16	1.074
9	YÜZEY TEMİZLİK VE DEZENFEKTAN MADDELERİ	2,05	1.016
10	YAKICI MADDELER/ KİREÇ VE YAĞ ÇÖZÜCÜLER	2,04	1.011
11	BİLİNMEYEN ETKEN	2,02	1.001
12	BULAŞIK MAKİNE DETERJANI TABLET	1,91	946
13	SIVI (LİKİT) TEMİZLEYİCİ ÜRÜNLER (DURULANAN)	1,53	762
14	İBUPROFEN	1,47	732
15	RODENTİSİTLER	1,47	729
16	ETİNİLESTRADİOL + LEVONORJESTREL	1,37	680
17	LEVOTİROKSİN SODYUM	1,18	584
18	İNSAN SAĞLIĞINDA KULLANILAN ARA ÜRÜNLER	1,91	949
19	KIRTASIYE KİMYASALLARI	1,02	507
20	DEKSKETOPROFEN	1,00	495
21	AMOKSİSİLİN VE BETA-LAKTAMAZ İNHİBİTÖRÜ	0,80	396
22	MONTELUKAST SODİUM	0,75	373
23	DİĞER ENFEKSİYONLARA BAĞLI VE/ VEYA BOZUK GIDA	0,74	367
24	VİTAMİN D3 (KOLEKALSİFEROL)	0,72	357
25	BÖCEK ÖLDÜRÜCÜLER- İNSEKTİSİTLER/ SENTETİK PİRETROİTLER	0,69	345

Tablo 90. Ulusal Zehir Danışma Merkezine Başvuran 0-5 Yaş Grubu Vakaların Maruz Kaldıkları İlk 50 Ürün-Etken-Zehir Grubu, 2020 Yılı (Devamı)

SIRA NO	ÜRÜN-ETKEN-ZEHİR GRUBU	YÜZDE	SAYI
26	BUTİLSKOPOLAMİN	0,69	341
27	ASETİLSALİSİLİK ASİT	0,68	337
28	EL VE VÜCUT İÇİN BAKIM (NEMLENDİRİCİ, BESLEYİCİ)	0,68	337
29	NİKOTİN	0,66	327
30	LAVABO AÇICILAR	0,65	323
31	FLURBİPROFEN	0,60	298
32	SALON (EV) BİTKİLERİ	0,56	279
33	KOKU GİDERİCİLER (PDB VE NAFTALİN)	0,55	274
34	PETROL ÜRÜNLERİ	0,54	268
35	RİSPERİDON	0,53	261
36	İBUPROFEN, KOMBİNASYONLARI	0,52	256
37	TERMOMETRELER	0,51	254
38	LANSOPRAZOL	0,51	252
39	ÇAMAŞIR MAKİNE DETERJANI GRANÜL-TOZ	0,51	251
40	KIR VE BAHÇE BİTKİLERİ	0,47	235
41	GAZLAR/ YANMANIN ZEHİRLİ ÜRÜNLERİ	0,44	219
42	OLANZAPİN	0,44	217
43	SABUNLAR(BAR/KALIP)	0,43	216
44	METOPROLOL TARTARAT	0,43	212
45	ÇEŞİTLİ PİLLER	0,42	211
46	GIDA KORUNMASINDA KULLANILAN KİMYASALLAR VE MAYA	0,41	203
47	AKREP SOKMALARI	0,41	202
48	SALBUTAMOL	0,40	199
49	SERTRALİN	0,40	198
50	TIRNAK CİLASI ÇIKARICILARI	0,40	197

Tablo 91. Ulusal Zehir Danışma Merkezine Başvuran 0-5 Yaş Grubu Vakaların Maruz Kaldıkları Zehir Grubuna Göre Dağılımı, 2020 Yılı

ZEHİR GRUBU	YÜZDE	SAYI
AĞIZ ÇALKALAMA SULARI VE NEFES TAZELEYİCİ	0,01	5
AĞARTICILAR	5,20	2.584
AKARİSİTLER	0,06	32
AKREP SOKMALARI	0,41	202
ALKOL	0,04	22
ALLİK	0,02	12
AMİGDALİN ZEHİRLENMESİ	0,08	39
ANALJEZİKLER	4,87	2.417
ANESTEZİKLER	0,03	14
ANTİ/DİYAREYİK/İNFLAMATUVAR/İNFEKTİF İLAÇLAR	0,22	107
ANTİ-AKNE PREPARATLARI	0,10	51
ANTİANEMİK PREPARATLAR	1,86	925
ANTIEMETİKLER VE BULANTI İLAÇLARI	0,11	55
ANTIİPLEPTİKLER	1,16	574
ANTİHELMİNTİK İLAÇLAR	0,14	68
ANTİHEMORAJİKLER	0,01	4
ANTİHİPERTANSİFLER	0,12	58
ANTİİNFLAMATUVARLAR VE ANTİROMATİK ÜRÜNLER	7,51	3.728
ANTİMİKOBAKTERİYELLER	0,04	19
ANTİNEOPLASTİK AJANLAR	0,04	22
ANTİOBEZİTE PREPARATLARI (DİYET ÜRÜNLERİ HARİÇ)	0,01	6
ANTİ-PARKİNSON İLAÇLAR	0,45	224
ANTİPROTOZOAL İLAÇLAR	0,23	115
ANTİPRÜRİTİKLER, ANTİHİSTAMİNİK, ANESTEZİK VD.	0,12	62
ANTİPSÖRİYATİKLER	0,00	1
ANTİSEPTİK VE DEZENFEKTANLAR	0,27	132
ANTİTROMBOTİK İLAÇLAR	1,08	537
ARI SOKMALARI	0,04	18
ASİT İLE İLİŞKİLİ BOZUKLUK İLAÇLARI	1,79	890
AŞILAR	0,02	9
AYAK BAKIM ÜRÜNLERİ	0,01	4
BAKIM VE TEMİZLEME ŞAMPUANLARI	0,28	141
BAL VE TÜREVLERİ	0,03	15
BALIK, BALIK ÇARPMASI, SOKMASI	0,01	3

Tablo 91. Ulusal Zehir Danışma Merkezine Başvuran 0-5 Yaş Grubu Vakaların Maruz Kaldıkları Zehir Grubuna Göre Dağılımı, 2020 Yılı (Devamı)

ZEHİR GRUBU	YÜZDE	SAYI
BEBEK KOLONYASI	0,09	43
BEBEK LOSYONU, KREMİ, YAĞI	0,13	66
BEBEK PUDRASI(TALK)	0,05	23
BEBEK SABUNU	0,01	7
BEBEK ŞAMPUANI	0,17	82
BENZOYL ÜRELER	0,00	2
BETA BLOKER İLAÇLAR	1,05	519
BİLİNMEYEN KOZMETİK KİMYASALLAR	0,12	59
BİTKİ GELİŞİM DÜZENLEYİCİLER	0,11	54
BİTKİ KORUYUCU (DİĞER)	0,01	3
BİYOLOJİK İNSEKTİSİTLER	0,00	2
BİLİNMEYEN BAĞIMLILIK YAPICI KİMYASALLAR	0,02	12
BİLİNMEYEN BİTKİLER	0,24	121
BİLİNMEYEN GIDALAR	0,08	42
BİLİNMEYEN HAYVAN SAĞLIĞI İLAÇLARI	0,11	57
BİLİNMEYEN İNSAN SAĞLIĞI İLAÇLARI	1,63	808
BİLİNMEYEN KİMYASALLAR	0,32	159
BİLİNMEYEN TARIM KİMYASALLARI	0,33	162
BİLİNMEYEN EV KİMYASALLARI	0,47	231
BİLİNMEYEN HAYVAN MARUZİYETLERİ	0,08	38
BİTKİ TOHUM VE KONSANTRELERİ	0,07	36
BOĞAZ PREPARATLARI	0,06	32
BOTULİSMUS ZEHİRLENMELERİ	0,02	10
BOYA KİMYASALLARI	0,28	139
BÖCEK SAVICI AEROSOLLER	0,21	103
BULAŞIK MAKİNE DETERJANI DİĞER	0,34	167
BULAŞIK MAKİNE DETERJANI GRANÜL-TOZ	0,05	24
BULAŞIK MAKİNE DETERJANI SIVI	0,07	37

Tablo 91. Ulusal Zehir Danışma Merkezine Başvuran 0-5 Yaş Grubu Vakaların Maruz Kaldıkları Zehir Grubuna Göre Dağılımı, 2020 Yılı (Devamı)

ZEHİR GRUBU	YÜZDE	SAYI
BULAŞIK MAKİNE DETERJANI TABLET	1,91	946
CAM TEMİZLİK MADDELERİ	0,23	114
ÇAMAŞIR MAKİNE DETERJANI GRANÜL-TOZ	0,51	251
ÇAMAŞIR MAKİNE DETERJANI JEL-KAPSÜL	0,03	16
ÇAMAŞIR MAKİNE DETERJANI SIVI	0,15	73
ÇAMAŞIR MAKİNE DETERJANI TABLET	0,02	11
ÇAMAŞIR MAKİNE DETERJANI DİĞER	0,09	43
ÇEŞİTLİ PİLLER	0,42	211
CİLT TAZELEYİCİLER (TONİK, MİNERAL SULAR)	0,03	14
CİVA	0,05	27
DENİZ VE SU ÜRÜNLERİ	0,12	60
DEODORANT (İTİCİ GAZ İÇEREN)	0,08	40
DERMATOLOJİK ANTİBİYOTİKLER VE KEMOTERAPÖTİKLER	0,06	31
DERMATOLOJİK ANTİFUNGALLER	0,24	120
DİĞER İNSEKTİSİTLER	0,33	166
DİĞER BÖCEK SOKMA VE ISIRMALARI	0,12	61
DİĞER ENFEKSİYONLARA BAĞLI VE/VEYA BOZUK GIDA	0,74	367
DİĞER GAZ VE BUHAR ZEHİRLENMELERİ	0,01	4
DİĞER KARA HAYVANLARINDAN KAYNAKLI OLAYLAR	0,04	20
DİĞER METAL ZEHİRLENMELERİ	0,10	52
DİĞER ORGANİK KİMYASALLAR	0,03	14
DİĞER SOLVENTLER	0,04	22
DİĞER SU HAYVANLARI	0,01	5
DİĞER VE BİLİNMEYEN MANTARLAR	0,03	16
DİKENLİ VE KABUKLU DENİZ CANLILARI	0,00	2
DİŞ MACUNLARI	0,18	90

Tablo 91. Ulusal Zehir Danışma Merkezine Başvuran 0-5 Yaş Grubu Vakaların Maruz Kaldıkları Zehir Grubuna Göre Dağılımı, 2020 Yılı (Devamı)

ZEHİR GRUBU	YÜZDE	SAYI
DİĞER DERMATOLOJİK PREPARATLAR	0,44	219
DİĞER JİNEKOLOJİKLER	0,10	50
DİĞER KİMYASALLAR	0,27	132
DİĞER SİNDİRİM SİSTEMİ VE METABOLİZMA ÜRÜNLERİ	0,04	18
DİĞER SİNİR SİSTEMİ İLAÇLARI	0,32	161
DİĞER SOLUNUM SİSTEMİ ÜRÜNLERİ	0,00	1
DİĞER TÜM TERAPÖTİK ÜRÜNLER	0,03	13
DİJESTİFLER (ENZİMLER DÂHİL)	0,12	59
DIÜRETİKLER	0,24	117
DIYABET TEDAVİSİNDE KULLANILAN İLAÇLAR	0,79	393
DUŞ VE BANYO ÜRÜNLERİ (JEL, KÖPÜK, YAĞ, TUZ, TABLET)	0,07	33
EAU DE PARFÜM	0,37	184
EKLEM VE KAS AĞRISINDA KULLANILAN TOPİKAL ÜRÜNLER	0,31	154
EKTOPARAZİTİSİT İLAÇLARI	0,07	37
EL DETERJANLARI (ÇAMAŞIR/ BULAŞIK)	2,51	1.246
EL VE VÜCUT ANTI AGEİNG ÜRÜNLERİ	0,00	2
EL VE VÜCUT İÇİN BAKIM (NEMLENDİRİCİ, BESLEYİCİ)	0,69	342
EMOLİYANLAR VE PROTEKTİFLER	0,13	66
ENERJİ İÇECEKLERİ	0,02	9
ESRAR	0,01	4
ETANOL	0,04	18
ETİLEN GLİKOL VE İSOPROPİL ALKOL	0,04	18
EYELİNER, DIPLİNER	0,01	6

Tablo 91. Ulusal Zehir Danışma Merkezine Başvuran 0-5 Yaş Grubu Vakaların Maruz Kaldıkları Zehir Grubuna Göre Dağılımı, 2020 Yılı (Devamı)

ZEHİR GRUBU	YÜZDE	SAYI
FEROMONLAR	0,01	6
FIRIN TEMİZLEYİCİLER	0,03	17
FONDOTEN (STICK, LİKİT, SIKIŞTIRILMIŞ VB)	0,02	9
FONKSİYONEL GASTROİNTESTİNAL HASTALIK İLAÇLARI	1,41	702
FORMALDEHİT	0,00	2
FREON	0,00	1
FUMİGANTLAR	0,01	5
FUNGUSİTLER	0,19	95
GENEL BESLENME	0,01	7
GIDA KAYNAKLI ALERJİK OLAYLAR	0,04	22
GIDA KORUNMASINDA KULLANILAN KİMYASALLAR VE MAYA	0,41	203
GÖZALTI KAPATICI	0,00	1
GÖZ ÇEVRESİ BAKIM ÜRÜNLERİ (KREM, LOSYON, JEL)	0,01	3
GÖZ FARI	0,01	3
GÖZ KALEMİ, KAŞ KALEMİ	0,00	2
GÖZ MAKYAJI TEMİZLEYİCİ ÜRÜNLER (KREM, LOSYON, JEL)	0,01	3
GÖZ YAŞARTICI (BİBER) GAZ	0,01	3
GÜNEŞ ÖNCESİ ÜRÜNLER	0,00	2
GÜNEŞ SONRASI ÜRÜNLER	0,05	26
GUT HASTALIĞINA KARŞI KULLANILAN İLAÇLAR	0,27	132
GÜÇLÜ YAPIŞTIRICI KİMYASALLAR	0,32	158
HALUSİNOJENLER	0,00	2
HAVUZ KİMYASALLARI	0,01	6

Tablo 91. Ulusal Zehir Danışma Merkezine Başvuran 0-5 Yaş Grubu Vakaların Maruz Kaldıkları Zehir Grubuna Göre Dağılımı, 2020 Yılı (Devamı)

ZEHİR GRUBU	YÜZDE	SAYI
HERBİSİTLER	0,06	29
HİPOFİZ, HİPOTALAMUS HORMONLARI VE ANALOGLARI	0,03	14
HOBİ MALZEMELERİ	0,00	1
HORMONAL TEDAVİ	0,03	16
ISLAK MENDİL EL VE VÜCUT İÇİN	0,00	1
İÇECEKLER (ALKOLSÜZ)	0,14	69
İMMÜNOSTİMÜLANLAR	0,00	1
İMMÜNOSÜPRESANLAR	0,10	50
İNHALANLAR (SOLVENTLER)	0,02	10
İNSAN SAĞLIĞINDA KULLANILAN ARA ÜRÜNLER	1,92	954
İNŞAAT YAPI KİMYASALLARI	0,16	77
İSKELET KASINI GEVŞETEN İLAÇLAR	0,66	329
JİNEKOLOJİK ANTİİNFEKTİFLER VE ANTİSEPTİKLER	0,10	50
KADIN HİJYEN ÜRÜNLERİ (ISLAK MENDİL, KREM, JEL, LOSYON)	0,02	8
KALICI DOĞAL SAÇ BOYALARI	0,01	6
KALICI KİMYASAL SAÇ BOYALARI (OKSİDE OLAN)	0,10	49
KALP TEDAVİSİ	0,30	151
KALSİYUM HOMEOSTAZİSİ	0,00	2
KALSİYUM KANAL BLOKÖRLERİ	0,39	196
KAN YERİNE KULLANILANLAR VE PERFÜZYON ÇÖZELTİLERİ	0,03	17
KARBAMATLAR	0,02	8
KAS-İSKELET SİSTEMİNDE KULLANILAN DİĞER İLAÇLAR	0,00	2
KEMİK HASTALIKLARI TEDAVİSİNDE KULLANILAN İLAÇLAR	0,00	2

Tablo 91. Ulusal Zehir Danışma Merkezine Başvuran 0-5 Yaş Grubu Vakaların Maruz Kaldıkları Zehir Grubuna Göre Dağılımı, 2020 Yılı (Devamı)

ZEHİR GRUBU	YÜZDE	SAYI
KİBRİT	0,02	12
KIR VE BAHÇE BİTKİLERİ	0,47	235
KİREÇ VE YAĞ ÇÖZÜCÜLER	2,04	1.011
KIRTASIYE KİMYASALLARI	1,02	507
KLORLU HİDROKARBONLAR (CHLORINATED HYDROCARBONS)	0,03	17
KOKU GİDERİCİLER (PDB VE NAFTALİN)	0,55	274
KOLONYALAR (SPREY, DÖKME)	2,34	1.163
KONSTİPASYON TEDAVİ İLAÇLARI	0,42	207
KORTİKOSTEROİDLER, DERMATOLOJİK PREPARATLAR	0,11	54
KURŞUN	0,01	4
KÜLTÜR MANTARLARI	0,04	21
LAVABO AÇICILAR	0,65	323
LİPİD MODİFİYE EDEN İLAÇLAR	0,47	232
MAKYAJ SABİTLEYİCİLER	0,00	1
MAKYAJ TEMİZLEYİCİLER MENDİL, KREM, LOSYON, JEL, TONİK	0,05	23
MOLLUSİSİTLER	0,03	15
MASAJ ÜRÜNLERİ (YAĞ, KREM, LOSYON, JEL, SOLÜSYON)	0,03	13
MASKARA	0,00	2
METAL PAS GİDERİCİ VE PARLATICILAR	0,04	19
METANOL	0,04	18
MİNERAL DESTEKLER	0,71	351
MUM VE BENZERİ EV DEKORASYON MALZEMELERİ	0,10	52
NAZAL PREPARATLAR	0,16	81

Tablo 91. Ulusal Zehir Danışma Merkezine Başvuran 0-5 Yaş Grubu Vakaların Maruz Kaldıkları Zehir Grubuna Göre Dağılımı, 2020 Yılı (Devamı)

ZEHİR GRUBU	YÜZDE	SAYI
NEM TUTUCULAR (SİLİKA JEL)	0,36	181
NEONİKOTİNİK İNSEKTİSİTLER	0,00	1
OBSTRÜKTİF SOLUNUM YOLU HAST. KULLANILAN ÜRÜNLER	1,94	962
ODA PARFÜMLERİ	0,49	241
OFTALMOLOJİK VE OTOLOJİK PREPARATLAR	0,01	4
OFTALMOLOJİKLER	0,22	110
OPIADLAR	0,00	1
ORGANİK FOSFORLULAR	0,16	80
OTO PARFÜMÜ	0,04	18
OTOLOJİK İLAÇLAR (KULAK İLAÇLARI)	0,10	51
ÖKSÜRÜK VE SOĞUKALGINLIĞI PREPARATLARI	2,79	1.386
ÖRÜMCEK ISIRMALARI	0,03	17
PARLATICILAR	2,34	1.161
PATLAYICI VE YANICI KİMYASALLAR	0,05	26
PEELING (SOYUCU) ÜRÜNLER	0,00	1
PERİFERİK VAZODİLATÖRLER	0,00	2
PETROL GAZLARI	0,08	42
PETROL ÜRÜNLERİ	0,54	268
PİŞİK OLUŞUMUNU ÖNLEYİCİ ÜRÜNLER (KREM, LOSYON, JEL)	0,10	52
PSİKOANALEPTİKLER	2,23	1.108
PSİKOLEPTİKLER	2,05	1.016
PUDRA (SIKIŞTIRILMIŞ TOZ)	0,02	9
SİNDİRİM SİSTEMİ VE METABOLİZMASI- VETERİNER İLAÇLARI	0,03	15
DERMATOLOJİK- VETERİNER İLAÇLARI	0,03	16

Tablo 91. Ulusal Zehir Danışma Merkezine Başvuran 0-5 Yaş Grubu Vakaların Maruz Kaldıkları Zehir Grubuna Göre Dağılımı, 2020 Yılı (Devamı)

ZEHİR GRUBU	YÜZDE	SAYI
GENİTOÜRİNER SİSTEM VE SEKS HORMONLARI-VETERİNER İLAÇLARI	0,00	2
İMMÜNOLOJİKLER- VETERİNER İLAÇLARI	0,00	1
SİSTEMİK KULLANIM İÇİN ANTİİNFEKTİFLER-VETERİNER İLAÇLARI	0,05	24
MUSCULO-İSKELET SİSTEMİ-VETERİNER İLAÇLARI	0,01	7
ANTİPARAZİTER ÜRÜNLER, BÖCEK ÖLDÜRÜCÜLER VE KOVUCULAR-VETERİNER İLAÇLARI	0,24	120
RENİN-ANJİYOTENSİN SİSTEMİNE ETKİLİ İLAÇLAR	1,65	817
RODENTİSİTLER	1,47	730
RUJ, LİKİT RUJ, DUDAK PARLATICISI	0,16	77
SABUNLAR (BAR/KALIP)	0,43	216
SAÇ AÇICI ÜRÜNLER	0,01	3
SAÇ BESLEYİCİ / GÜÇLENDİRİCİ ÜRÜNLER	0,07	34
SAÇ KREMLERİ	0,00	1
SAÇ RENKLENDİRİCİ ÜRÜNLER (SPREY, JÖLE, MASKARA)	0,01	5
SAÇ ŞEKİLLENDİRİCİ ÜRÜNLER	0,05	26
SAFRA VE KARACİĞER TEDAVİSİ İLAÇLARI	0,02	8
SALON (EV) BİTKİLERİ	0,56	279
SEDATİF, HİPNOTİK VE ANKSİYOLİTİKLER	0,00	1
SEKS HORMONLARI VE GENİTAL SİSTEM MODÜLATÖRLERİ	2,48	1.233
SENTETİK BAĞIMLILIK YAPICI KİMYASALLAR	0,00	1
SENTETİK KATİNON TÜREVLERİ	0,00	1
SENTETİK PİRETROİTLER	0,73	362
SIVI (LİKİT) TEMİZLEYİCİ ÜRÜNLER (DURULANMAYAN)	0,05	25
SIVI (LİKİT) TEMİZLEYİCİ ÜRÜNLER (DURULANAN)	1,53	762

Tablo 91. Ulusal Zehir Danışma Merkezine Başvuran 0-5 Yaş Grubu Vakaların Maruz Kaldıkları Zehir Grubuna Göre Dağılımı, 2020 Yılı (Devamı)

ZEHİR GRUBU	YÜZDE	SAYI
SİYANÜR	0,01	5
SİGARA TÜTÜNÜ	0,72	359
SİSTEMİK KULLANILAN ANABOLİK İLAÇLAR	0,01	6
SİSTEMİK KULLANILAN ANTİBAKTERİYELLER	1,76	872
SİSTEMİK KULLANILAN ANTİHİSTAMİNİKLER	1,14	566
SİSTEMİK KULLANILAN ANTİMİKOTİKLER	0,06	28
SİSTEMİK KULLANILAN ANTİVİRALLER	0,21	106
SİSTEMİK KULLANILAN KORTİKOSTEROİDLER	0,11	53
STOMATOLOJİK (AĞIZ) PREPARATLARI	0,50	248
SU MAYMUNU	0,06	32
TARIM İLACI BULAŞMIŞ GIDALAR	0,04	18
TEDAVİ AMAÇLI KULLANILAN BİTKİLER	0,22	107
TER ÖNLEYİCİLER -ANTİPERSPIRANT	0,02	12
TERMOMETRELER	0,51	254
TİNER	2,16	1.074
TIRAŞ KÖPÜĞÜ (İTİCİ GAZ İÇEREN)	0,01	3
TIRAŞ ÖNCESİ ÜRÜNLER (SABUN, KREM, LOSYON, JEL)	0,02	10
TIRAŞ SONRASI ÜRÜNLER	0,04	21
TIRNAK CİLASI ÇIKARICILARI	0,40	197
TIRNAK CİLASI (OJE) VE PARLATICISI	0,08	40
TİROİD TEDAVİSİ	1,22	604
TUVALET TEMİZLEYİCİLER	0,24	120
TÜY DÖKÜCÜ ÜRÜNLER (KREM, LOSYON, JEL, SOLÜSYON,)	0,03	16

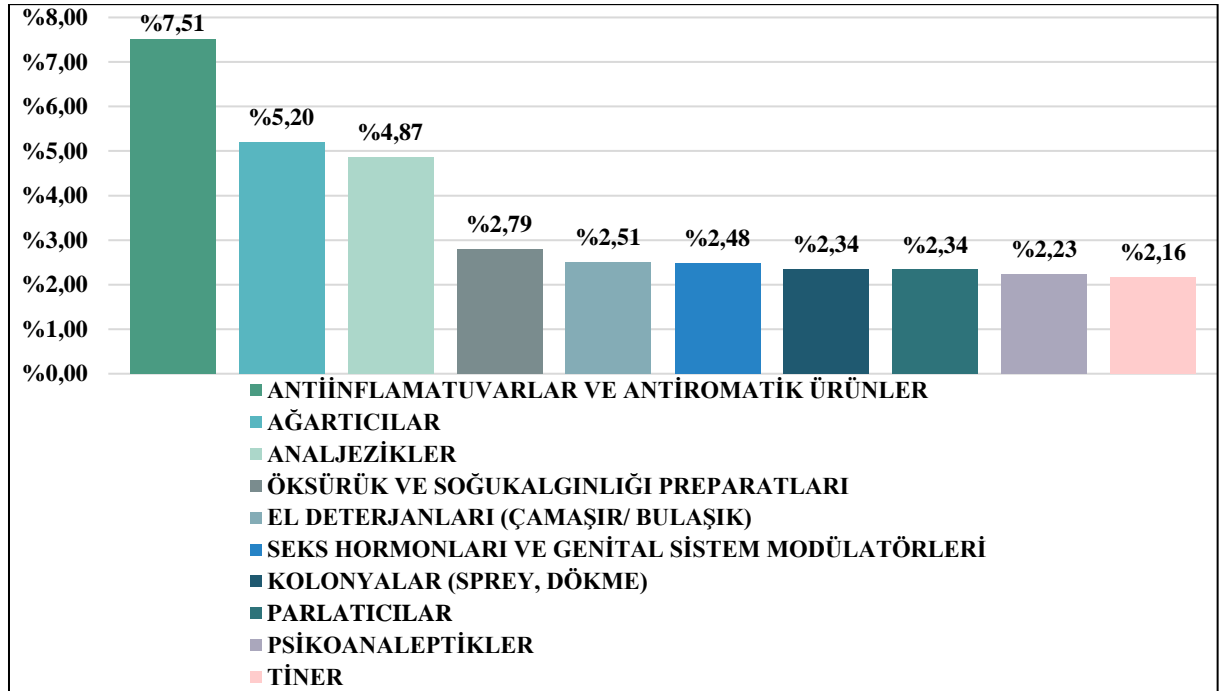
Tablo 91. Ulusal Zehir Danışma Merkezine Başvuran 0-5 Yaş Grubu Vakaların Maruz Kaldıkları Zehir Grubuna Göre Dağılımı, 2020 Yılı (Devamı)

ZEHİR GRUBU	YÜZDE	SAYI
TÜY SARARTICI ÜRÜNLER	0,00	1
TÜY SÖKÜCÜ ÜRÜNLER (AĞDA, BANT)	0,02	9
UNLU MAMÜLLER	0,01	3
UYARICILAR (PSİKOSTİMÜLANLAR)	0,02	12
ÜROLOJİKLER	0,36	181
VAZOPROTEKTİFLER	0,22	111
VİTAMİNLER	1,55	770
BİLİNMEYEN AJAN	0,33	166
YABANİ MANTARLAR	0,20	98
YAKICI VE TAHRİŞ EDİCİ KİMYASALLAR	0,11	53
YANGIN SÖNDÜRÜCÜ KİMYASALLAR	0,00	1
YANMANIN ZEHİRLİ ÜRÜNLERİ	0,47	232
YARA VE ÜLSERLERİN TEDAVİSİNDE KULLANILAN İLAÇLAR	0,11	55
YAZLIK YAĞLAR	0,00	1
YILAN ISIRMALARI	0,06	30
YUMUŞATICILAR	0,38	187
YUVARLAK PİLLER (DISC BATTERIES)	0,32	158
YÜZ BAKIM ÜRÜNLERİ (ANTI-AGEİNG)	0,02	11
YÜZ İÇİN BAKIM (NEMLENDİRİCİ, BESLEYİCİ)	0,03	16
YÜZEY TEMİZLİK VE DEZENFEKTAN MADDELERİ	2,05	1.016
ZEHİRLENME YOK	0,03	13
GENEL TOPLAM	100,00	49.656

Tablo 92. Ulusal Zehir Danışma Merkezine Başvuran 0-5 Yaş Grubu Vakaların Maruz Kaldıkları İlk 10 Zehir Grubu, 2020 Yılı

SIRA NO	ZEHİR GRUBU	YÜZDE	SAYI
1	ANTIİNFLAMATUVARLAR VE ANTIROMATİK ÜRÜNLER	7,51	3.728
2	AĞARTICILAR	5,20	2.584
3	ANALJEZİKLER	4,87	2.417
4	ÖKSÜRÜK VE SOĞUKALGINLIĞI PREPARATLARI	2,79	1.386
5	EL DETERJANLARI (ÇAMAŞIR/ BULAŞIK)	2,51	1.246
6	SEKS HORMONLARI VE GENİTAL SİSTEM MODÜLATÖRLERİ	2,48	1.233
7	KOLONYALAR (SPREY, DÖKME)	2,34	1.163
8	PARLATICILAR	2,34	1.161
9	PSİKOANALEPTİKLER	2,23	1.108
10	TİNER	2,16	1.074

0-5 Yaş Grubu Vakaların Maruz Kaldıkları İlk 10 Zehir Grubu; 3.728'i Antiinflatuvarlar ve Antiromatik Ürünler, 2.584'ü Ağartıcılar, 2.417'si Analjezikler, 1.386'sı Öksürük ve Soğukalgınlığı Preparatları, 1.246'sı El Deterjanları (Çamaşır/ Bulaşık), 1.233'ü Seks Hormonları ve Genital Sistem Modülatörleri, 1.163'ü Kolonyalar (Sprey, Dökme), 1.161'i Parlaticılar, 1.108'i Psikoanaleptikler, 1.074'ü Tiner'dir.



Grafik 77. Ulusal Zehir Danışma Merkezine Başvuran 0-5 Yaş Grubu Vakaların Maruz Kaldıkları İlk 10 Zehir Grubu, 2020 Yılı

0-5 Yaş Grubu Vakaların Maruz Kaldıkları İlk 10 Zehir Grubu; %7,51'i Antiinflatuvarlar ve Antiromatik Ürünler, %5,20'si Ağartıcılar, %4,87'si Analjezikler, %2,79'u Öksürük ve Soğukalgınlığı Preparatları, %2,51'i El Deterjanları (Çamaşır/ Bulaşık), %2,48'i Seks Hormonları ve Genital Sistem Modülatörleri, %2,34'ü Kolonyalar (Sprey, Dökme), %2,34'ü Parlaticılar, %2,23'ü Psikoanaleptikler, %2,16'sı Tiner'dir.

Tablo 93. Ulusal Zehir Danışma Merkezine Başvuran 0-5 Yaş Grubu Vakaların Maruz Kaldığı İnsan Sağlığı İlaçlarının Zehir Grubuna Göre Dağılımı, 2020 Yılı

ZEHİR GRUBU	YÜZDE	SAYI
ANALJEZİKLER	9,06	2.417
ANESTEZİKLER	0,05	14
ANTİ/DİYAREYİK/İNFLAMATUVAR/İNFEKTİF İLAÇLAR	0,40	107
ANTİ-AKNE PREPARATLARI	0,19	51
ANTİANEMİK PREPARATLAR	3,47	925
ANTIEMETİKLER VE BULANTI İLAÇLARI	0,21	55
ANTİEPİLEPTİKLER	2,15	574
ANTİHELMİNTİK İLAÇLAR	0,26	68
ANTİHEMORAJİKLER	0,02	4
ANTİHİPERTANSİFLER	0,22	58
ANTİİNFLAMATUVARLAR VE ANTİROMATİK ÜRÜNLER	13,98	3.728
ANTİMİKROBakteriyeller	0,07	19
ANTİNEOPLASTİK AJANLAR	0,08	22
ANTİOBEZİTE PREPARATLARI (DİYET ÜRÜNLERİ HARİÇ)	0,02	6
ANTİ-PARKİNSON İLAÇLAR	0,84	224
ANTİPROTOZOAL İLAÇLAR	0,43	115
ANTİPRÜRİTİKLER, ANTİHİSTAMİNİK, ANESTEZİK VD.	0,23	62
ANTİPSÖRİYATİKLER	0,00	1
ANTİSEPTİK VE DEZENFEKTANLAR	0,50	132
ANTİTROMBOTİK İLAÇLAR	2,01	537
ASİT İLE İLİŞKİLİ BOZUKLUK İLAÇLARI	3,34	890
AŞILAR	0,03	9
BETA BLOKER İLAÇLAR	1,95	519
BİLİNMEYEN İNSAN SAĞLIĞI İLAÇLARI	3,03	808
BOĞAZ PREPARATLARI	0,12	32
DERMATOLOJİK ANTİBİYOTİKLER VE KEMOTERAPÖTİKLER	0,12	31
DERMATOLOJİK ANTİFUNGALLER	0,45	120
DİĞER DERMATOLOJİK PREPARATLAR	0,82	219

Tablo 93. Ulusal Zehir Danışma Merkezine Başvuran 0-5 Yaş Grubu Vakaların Maruz Kaldığı İnsan Sağlığı İlaçlarının Zehir Grubuna Göre Dağılımı, 2020 Yılı (Devamı)

ZEHİR GRUBU	YÜZDE	SAYI
DİĞER JİNEKOLOJİKLER	0,19	50
DİĞER SİNDİRİM SİSTEMİ VE METABOLİZMA ÜRÜNLERİ	0,07	18
DİĞER SİNİR SİSTEMİ İLAÇLARI	0,60	161
DİĞER SOLUNUM SİSTEMİ ÜRÜNLERİ	0,00	1
DİĞER TÜM TERAPÖTİK ÜRÜNLER	0,05	13
DİJESTİFLER (ENZİMLER DÂHİL)	0,22	59
DİÜRETİKLER	0,44	117
DİYABET TEDAVİSİNDE KULLANILAN İLAÇLAR	1,47	393
EKLEM VE KAS AĞRISINDA KULLANILAN TOPIKAL ÜRÜNLER	0,58	154
EKTOPARAZİTİSİT İLAÇLARI	0,14	37
EMOLİYANLAR VE PROTEKTİFLER	0,25	66
FONKSİYONEL GASTROİNTESTİNAL HASTALIK İLAÇLARI	2,63	702
GENEL BESLENME	0,03	7
GUT HASTALIĞINA KARŞI KULLANILAN İLAÇLAR	0,50	132
HİPOFİZ, HİPOTALAMUS HORMONLARI VE ANALOGLARI	0,05	14
HORMONAL TEDAVİ	0,06	16
İMMÜNOSTİMÜLANLAR	0,00	1
İMMÜNOSÜPRESANLAR	0,19	50
İNSAN SAĞLIĞINDA KULLANILAN ARA ÜRÜNLER	3,58	954
İSKELET KASINI GEVŞETEN İLAÇLAR	1,23	329
JİNEKOLOJİK ANTİİNFEKTİFLER VE ANTİSEPTİKLER	0,19	50
KALP TEDAVİSİ	0,57	151
KALSİYUM HOMEOSTAZİSİ	0,01	2
KALSİYUM KANAL BLOKÖRLERİ	0,74	196
KAN YERİNE KULLANILANLAR VE PERFÜZYON ÇÖZELTİLERİ	0,06	17
KAS-İSKELET SİSTEMİNDE KULLANILAN DİĞER İLAÇLAR	0,01	2
KEMİK HASTALIKLARI TEDAVİSİNDE KULLANILAN İLAÇLAR	0,01	2
KONSTİPASYON TEDAVİ İLAÇLARI	0,78	207

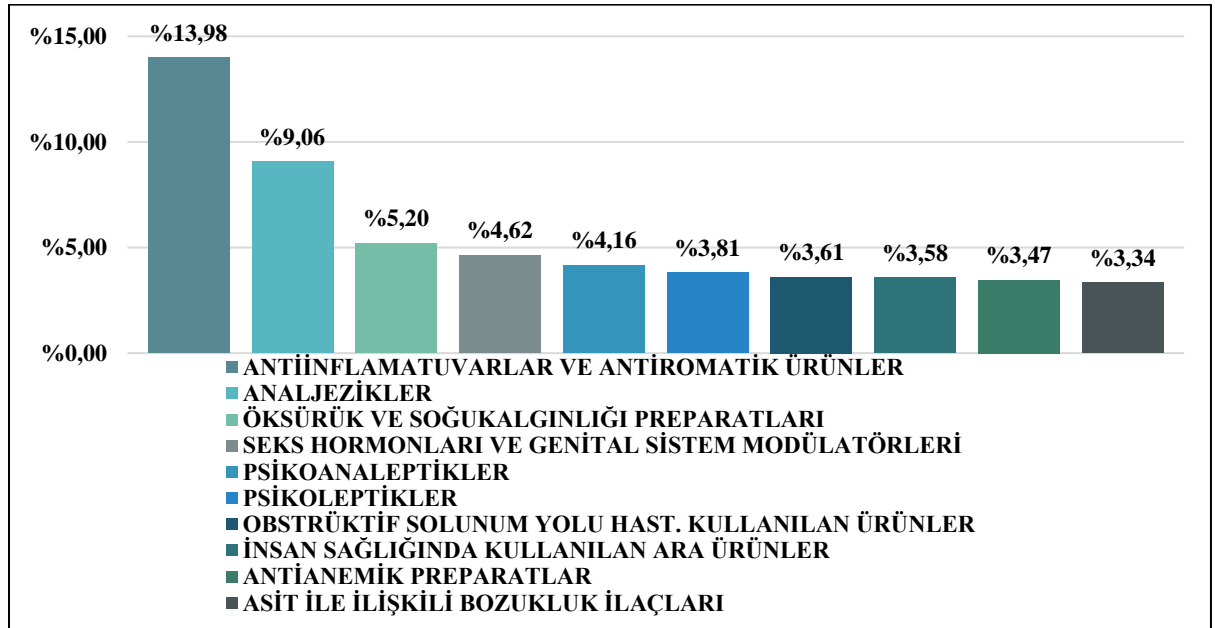
Tablo 93. Ulusal Zehir Danışma Merkezine Başvuran 0-5 Yaş Grubu Vakaların Maruz Kaldığı İnsan Sağlığı İlaçlarının Zehir Grubuna Göre Dağılımı, 2020 Yılı (Devamı)

ZEHİR GRUBU	YÜZDE	SAYI
KORTİKOSTEROİDLER, DERMATOLOJİK PREPARATLAR	0,20	54
LİPİD MODİFİYE EDEN İLAÇLAR	0,87	232
MİNERAL DESTEKLER	1,32	351
NAZAL PREPARATLAR	0,30	81
OBSTRÜKTİF SOLUNUM YOLU HAST. KULLANILAN ÜRÜNLER	3,61	962
OFTALMOLOJİK VE OTOLOJİK PREPARATLAR	0,02	4
OFTALMOLOJİKLER	0,41	110
OTOLOJİK İLAÇLAR (KULAK İLAÇLARI)	0,19	51
ÖKSÜRÜK VE SOĞUKALGINLIĞI PREPARATLARI	5,20	1.386
PERİFERİK VAZODİLATÖRLER	0,01	2
PSİKOANALEPTİKLER	4,16	1.108
PSİKOLEPTİKLER	3,81	1.016
RENİN-ANJİYOTENSİN SİSTEMİNE ETKİLİ İLAÇLAR	3,06	817
SAFRA VE KARACİĞER TEDAVİSİ İLAÇLARI	0,03	8
SEKS HORMONLARI VE GENİTAL SİSTEM MODÜLATÖRLERİ	4,62	1.233
SİSTEMİK KULLANILAN ANABOLİK İLAÇLAR	0,02	6
SİSTEMİK KULLANILAN ANTİBAKTERİYELLER	3,27	872
SİSTEMİK KULLANILAN ANTİHİSTAMİNİKLER	2,12	566
SİSTEMİK KULLANILAN ANTİMİKOTİKLER	0,11	28
SİSTEMİK KULLANILAN ANTİVİRALER	0,40	106
SİSTEMİK KULLANILAN KORTİKOSTEROİDLER	0,20	53
STOMATOLOJİK (AĞIZ) PREPARATLARI	0,93	248
TİROİD TEDAVİSİ	2,27	604
ÜROLOJİKLER	0,68	181
VAZOPROTEKTİFLER	0,42	111
VİTAMİNLER	2,89	770
YARA VE ÜLSERLERİN TEDAVİSİNDE KULLANILAN İLAÇLAR	0,21	55
GENEL TOPLAM	100,00	26.663

Tablo 94. Ulusal Zehir Danışma Merkezine Başvuran 0-5 Yaş Grubu Vakaların Maruz Kaldığı İnsan Sağlığı İlaçlarının İlk 10 Zehir Grubu, 2020 Yılı

SIRA NO	ZEHİR GRUBU	YÜZDE	SAYI
1	ANTIİNFLAMATUVARLAR VE ANTIROMATİK ÜRÜNLER	13,98	3.728
2	ANALJEZİKLER	9,06	2.417
3	ÖKSÜRÜK VE SOĞUKALGINLIĞI PREPARATLARI	5,20	1.386
4	SEKS HORMONLARI VE GENİTAL SİSTEM MODÜLATÖRLERİ	4,62	1.233
5	PSİKOANALEPTİKLER	4,16	1.108
6	PSİKOLEPTİKLER	3,81	1.016
7	OBSTRÜKTİF SOLUNUM YOLU HAST. KULLANILAN ÜRÜNLER	3,61	962
8	İNSAN SAĞLIĞINDA KULLANILAN ARA ÜRÜNLER	3,58	954
9	ANTIİNEMİK PREPARATLAR	3,47	925
10	ASİT İLE İLİŞKİLİ BOZUKLUK İLAÇLARI	3,34	890

0-5 Yaş Grubu Vakaların Maruz Kaldığı İnsan Sağlığı İlaçlarının İlk 10 Zehir Grubu; 3.728'i Antiinflatuvarlar ve Antiromatik Ürünler, 2.417'si Analjezikler, 1.386'sı Öksürük ve Soğukalgınlığı Preparatları, 1.233'ü Seks Hormonları ve Genital Sistem Modülatörleri, 1.108'i Psikoanaleptikler, 1.016'sı Psikoleptikler, 962'si Obstrüktif Solunum Yolu Hastalıklarında Kullanılan Ürünler, 954'ü İnsan Sağlığında Kullanılan Ara Ürünler, 925'i Antianemik Preparatlar, 890'ı Asit İle İlişkili Bozukluk İlaçları'dır.



Grafik 78. Ulusal Zehir Danışma Merkezine Başvuran 0-5 Yaş Grubu Vakaların Maruz Kaldığı İnsan Sağlığı İlaçlarının İlk 10 Zehir Grubu, 2020 Yılı

0-5 Yaş Grubu Vakaların Maruz Kaldığı İnsan Sağlığı İlaçlarının İlk 10 Zehir Grubu; %13,98'i Antiinflatuvarlar ve Antiromatik Ürünler, %9,06'sı Analjezikler, %5,20'si Öksürük Ve Soğukalgınlığı Preparatları, %4,62'si Seks Hormonları ve Genital Sistem Modülatörleri, %4,16'sı Psikoanaleptikler, %3,81'i Psikoleptikler, %3,61'i Obstrüktif Solunum Yolu Hastalıklarında Kullanılan Ürünler, %3,58'i İnsan Sağlığında Kullanılan Ara Ürünler, %3,47'si Antianemik Preparatlar, %3,34'ü Asit İle İlişkili Bozukluk İlaçları'dır.

Tablo 95. Ulusal Zehir Danışma Merkezine Başvuran 0-5 Yaş Grubu Vakaların Maruz Kaldığı İlk 50 İnsan Sağlığı İlaçlarının Etken Madde Dağılımı, 2020 Yılı

SIRA NO	ETKEN MADDE	YÜZDE	SAYI
1	ASETAMİNOFEN	7,51	2.003
2	DİKLOFENAK DİETİLAMİN	5,50	1.466
3	DİĞER SOĞUK ALGINLIĞI PREPARATLARI	4,16	1.109
4	İNSAN SAĞLIĞINDA KULLANILAN BİLİNMEYEN ARA ÜRÜN-ETKENLER	3,45	920
5	BİLİNMEYEN İNSAN SAĞLIĞI İLAÇLARI-ETKENLERİ	3,03	808
6	İBUPROFEN	2,75	732
7	ETİNİLESTRADİOL + LEVONORJESTREL	2,55	680
8	LEVOTİROKSİN SODYUM	2,19	584
9	DEKSKETOPROFEN TROMETAMİN	1,86	495
10	KLAVULANİK ASİT + AMOKSİSİLİN	1,49	396
11	MONTELUKAST SODYUM	1,40	373
12	VİTAMİN D3 (KOLEKALSİFEROL)	1,34	357
13	BUTİLSKOPOLAMİN BROMÜR	1,28	341
14	ASETİLSALİSİLİK ASİT (ATC: B01AC06)	1,26	337
15	FLURBİPROFEN	1,12	298
16	RİSPERİDON	0,98	261
17	İBUPROFEN, KOMBİNASYONLAR	0,96	256
18	LANSOPRAZOL	0,95	252
19	OLANZAPİN	0,81	217
20	METOPROLOL TARTARAT	0,80	212
21	SALBUTAMOL (ATC: R03AC02)	0,75	199
22	SERTRALİN HİDROKLORÜR	0,74	198
23	DEMİR POLİİZOMALTOZ	0,73	195
24	PANTOPRAZOL SODYUM	0,69	185
25	DEMİR FUMARAT	0,60	159

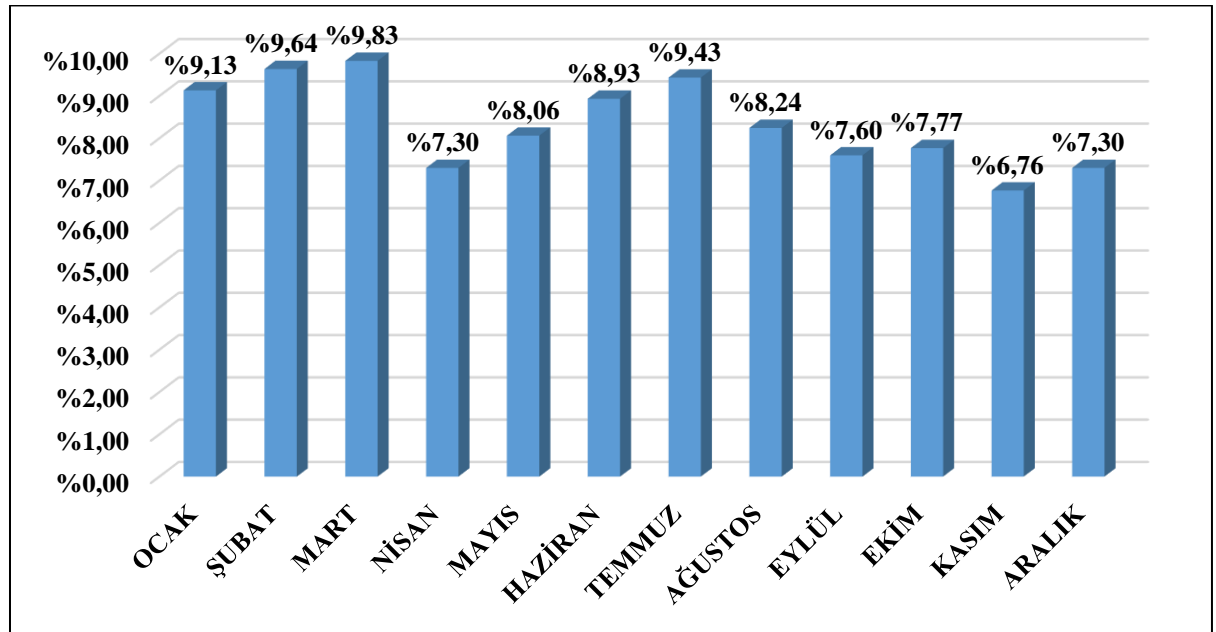
Tablo 95. Ulusal Zehir Danışma Merkezine Başvuran 0-5 Yaş Grubu Vakaların Maruz Kaldığı İlk 50 İnsan Sağlığı İlaçlarının Etken Madde Dağılımı, 2020 Yılı (Devamı)

SIRA NO	ETKEN MADDE	YÜZDE	SAYI
26	ÇİNKO SÜLFAT	0,59	157
27	VARİOUS/ ÇEŞİTLİ- LOKAL ORAL TEDAVİ İÇİN KULLANILAN ÇEŞİTLİ AJANLAR	0,58	154
28	ASETİLSALİSİLİK ASİT VE TÜREVLERİ (ATC: N02BA01)	0,57	151
29	ESOMEPRAZOL MAGNEZYUM TRİHİDRAT	0,56	149
30	DEMİR SÜLFAT	0,56	148
31	NAPROKSEN	0,55	147
32	METFORMİN HİDROKLORÜR	0,54	144
33	LAKSATİFLERLE KOMBİNASYON HALİNDE TEMAS	0,54	143
34	ASETAMİNOFEN + PAMABROM + PİRİLAMİN	0,53	142
35	AMİTRİPTİLİN HİDROKLORÜR	0,50	134
36	DESLORATADİN	0,49	131
37	FENİRAMİDOL HİDROKLORÜR	0,47	125
38	KETİAPİN FUMARAT	0,47	124
39	KOLŞİSİN	0,47	124
40	VALPROAT SODYUM	0,46	123
41	ESSİTALOPRAM OKZALAT	0,46	122
42	MONTELUKAST, KOMBİNASYONLAR	0,45	121
43	DİĞER DERMATOLOJİKLER	0,45	121
44	DEKSTRİFERON	0,43	114
45	PROJESTERON	0,42	113
46	SETİRİZİN HİDROKLORÜR	0,40	107
47	MİRTAZAPİN	0,40	106
48	LEVETİRASETAM	0,38	102
49	SALBUTAMOL (ATC: R03CC02)	0,37	99
50	PERİNDOPRİL VE DİÜRETİKLER	0,36	96

Tablo 96. Ulusal Zehir Danışma Merkezine Başvuran 0-5 Yaş Grubu Vakaların Aylara Göre Dağılımı, 2020 Yılı

KAYIT AYI	YÜZDE	SAYI
OCAK	9,13	4.535
ŞUBAT	9,64	4.786
MART	9,83	4.881
NİSAN	7,30	3.624
MAYIS	8,06	4.003
HAZİRAN	8,93	4.436
TEMMUZ	9,43	4.685
AĞUSTOS	8,24	4.094
EYLÜL	7,60	3.772
EKİM	7,77	3.857
KASIM	6,76	3.359
ARALIK	7,30	3.624
GENEL TOPLAM	100,00	49.656

0-5 Yaş Grubu Vakaların Aylara Göre Dağılımı; 4.535'i Ocak, 4.786'sı Şubat, 4.881'i Mart, 3.624'ü Nisan, 4.003'ü Mayıs, 4.436'sı Haziran, 4.685'i Temmuz, 4.094'ü Ağustos, 3.772'si Eylül, 3.857'si Ekim, 3.359'u Kasım, 3.624'ü Aralık'tır.



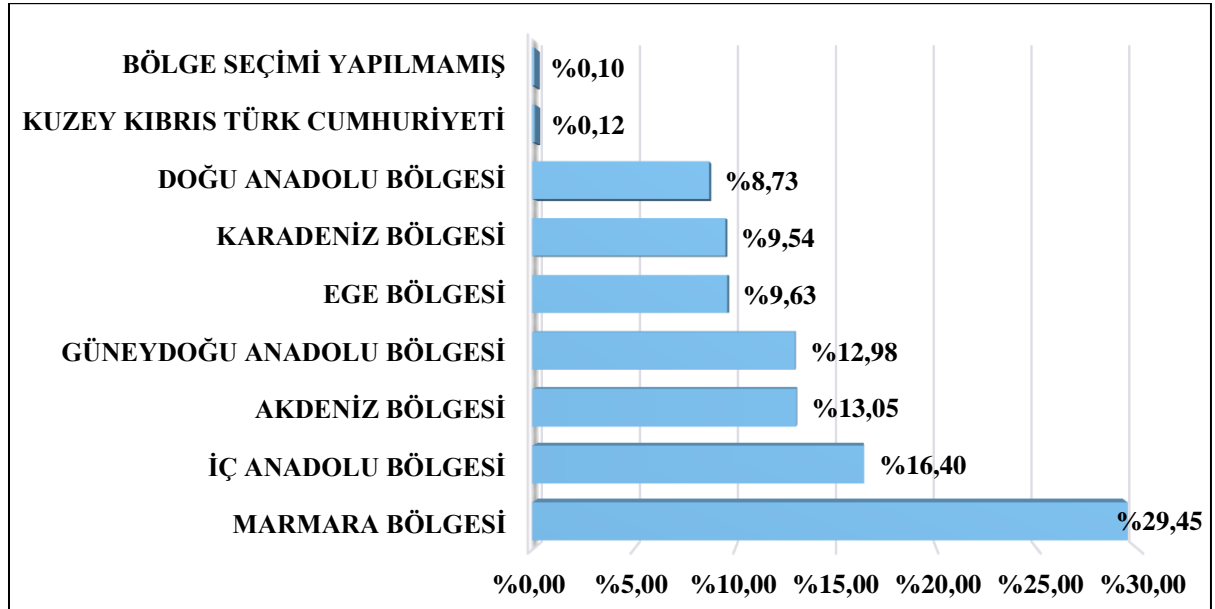
Grafik 99. Ulusal Zehir Danışma Merkezine Başvuran 0-5 Yaş Grubu Vakaların Aylara Göre Dağılımı, 2020 Yılı

0-5 Yaş Grubu Vakaların Aylara Göre Dağılımı; %9,13'ü Ocak, %9,64'ü Şubat, %9,83'ü Mart, %7,30'u Nisan, %8,06'sı Mayıs, %8,93'ü Haziran, %9,43'ü Temmuz, %8,24'ü Ağustos, %7,60'ı Eylül, %7,77'si Ekim, %6,76'sı Kasım, %7,30'u Aralık'tır.

Tablo 97. Ulusal Zehir Danışma Merkezine Başvuran 0-5 Yaş Grubu Vakaların Bölgelere Göre Dağılımı, 2020 Yılı

BÖLGE	YÜZDE	SAYI
MARMARA BÖLGESİ	29,45	14.626
İÇ ANADOLU BÖLGESİ	16,40	8.142
AKDENİZ BÖLGESİ	13,05	6.478
GÜNEYDOĞU ANADOLU BÖLGESİ	12,98	6.447
EGE BÖLGESİ	9,63	4.780
KARADENİZ BÖLGESİ	9,54	4.736
DOĞU ANADOLU BÖLGESİ	8,73	4.335
KUZHEY KIBRIS TÜRK CUMHURİYETİ	0,12	61
BÖLGE SEÇİMİ YAPILMAMIŞ	0,10	51
GENEL TOPLAM	100,00	49.656

0-5 Yaş Grubu Vakaların Bölgelere Göre Dağılımı; Başvuruların 14.626'sı Marmara Bölgesi, 8.142'si İç Anadolu Bölgesi, 6.478'i Akdeniz Bölgesi, 6.447'si Güneydoğu Anadolu Bölgesi, 4.780'i Ege Bölgesi, 4.736'sı Karadeniz Bölgesi, 4.335'i Doğu Anadolu Bölgesi, 61'i Kuzey Kıbrıs Türk Cumhuriyeti'nden yapılmıştır. 51'inde Bölge Seçimi Yapılmamıştır.



Grafik 80. Ulusal Zehir Danışma Merkezine Başvuran 0-5 Yaş Grubu Vakaların Bölgelere Göre Dağılımı, 2020 Yılı

0-5 Yaş Grubu Vakaların Bölgelere Göre Dağılımı; Başvuruların %29,45'i Marmara Bölgesi, %16,40'ı İç Anadolu Bölgesi, %13,05'i Akdeniz Bölgesi, %12,98'i Güneydoğu Anadolu Bölgesi, %9,63'ü Ege Bölgesi, %9,54'ü Karadeniz Bölgesi, %8,73'ü Doğu Anadolu Bölgesi, %0,12'si Kuzey Kıbrıs Türk Cumhuriyeti'nden yapılmıştır. %0,10'unda Bölge Seçimi Yapılmamıştır.

Tablo 98. Ulusal Zehir Danışma Merkezine Başvuran 0-5 Yaş Grubu Vakaların İllere Göre Dağılımı, 2020 Yılı

İL	YÜZDE	SAYI
ADANA	2,92	1.451
ADİYAMAN	0,95	472
AFYON	0,93	462
AĞRI	0,97	483
AKSARAY	0,41	204
AMASYA	0,34	170
ANKARA	6,94	3.448
ANTALYA	2,79	1.386
ARDAHAN	0,11	54
ARTVİN	0,15	74
AYDIN	1,15	569
BALIKESİR	1,24	618
BARTIN	0,23	115
BATMAN	1,23	609
BAYBURT	0,06	32
BİLECİK	0,23	114
BİNGÖL	0,53	261
BİTLİS	0,50	250
BOLU	0,38	188
BURDUR	0,24	121
BURSA	3,36	1.667
ÇANAKKALE	0,44	219
ÇANKIRI	0,19	94
ÇORUM	0,56	276
DENİZLİ	1,05	520
DİĞER	0,10	51
DİYARBAKIR	2,73	1.358

Tablo 98. Ulusal Zehir Danışma Merkezine Başvuran 0-5 Yaş Grubu Vakaların İllere Göre Dağılımı, 2020 Yılı (Devamı)

İL	YÜZDE	SAYI
DÜZCE	0,69	344
EDİRNE	0,41	203
ELAZIĞ	0,79	390
ERZİNCAN	0,29	143
ERZURUM	1,03	512
ESKİŞEHİR	0,90	449
GAZİANTEP	2,61	1.296
GİRESUN	0,56	279
GÜMÜŞHANE	0,15	74
HAKKÂRİ	0,25	125
HATAY	1,85	919
IĞDIR	0,32	161
ISPARTA	0,53	262
İÇEL	1,87	930
İSTANBUL	17,41	8.646
İZMİR	3,44	1.708
KAHRAMANMARAŞ	1,95	967
KARABÜK	0,21	105
KARAMAN	0,42	210
KARS	0,36	178
KASTAMONU	0,40	199
KAYSERİ	1,50	744
KIBRIS	0,12	61
KIRIKKALE	0,31	152
KIRKLARELİ	0,31	154
KIRŞEHİR	0,28	139

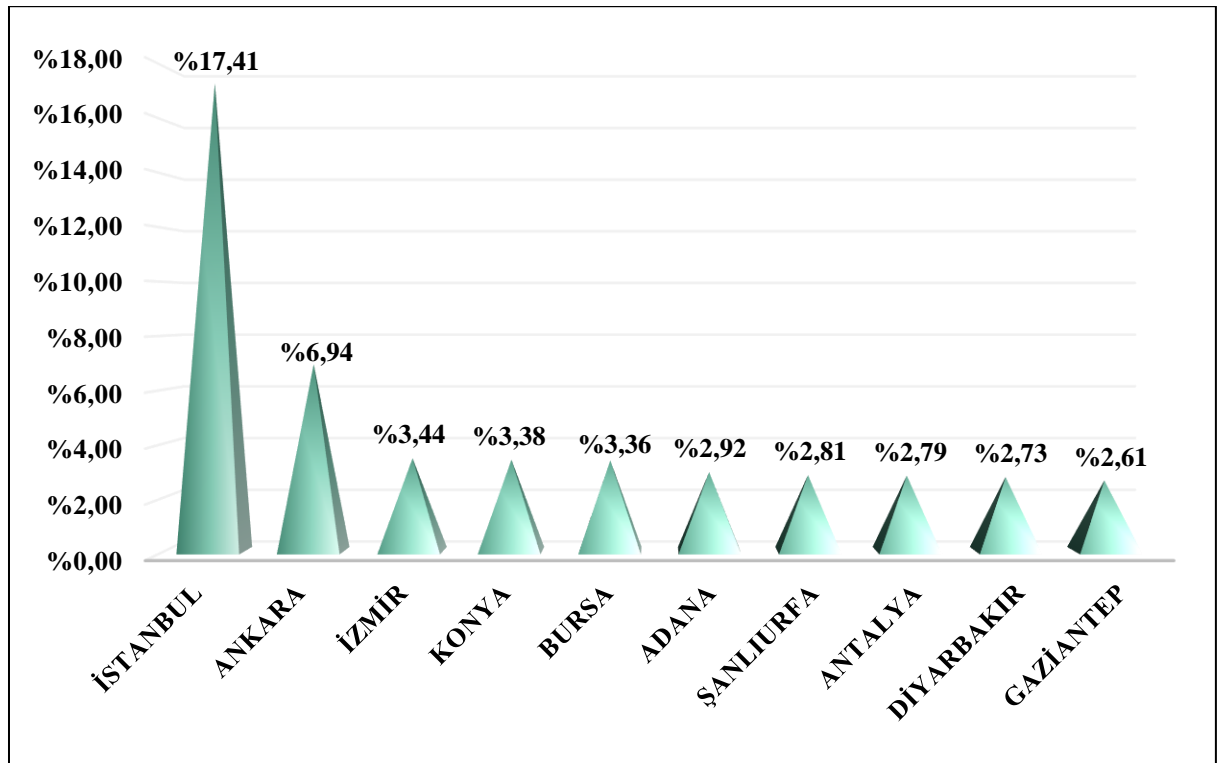
Tablo 98. Ulusal Zehir Danışma Merkezine Başvuran 0-5 Yaş Grubu Vakaların İllere Göre Dağılımı, 2020 Yılı (Devamı)

İL	YÜZDE	SAYI
KİLİS	0,25	122
KOCAELİ	2,44	1.211
KONYA	3,38	1.679
KÜTAHYA	0,52	260
MALATYA	1,23	609
MANİSA	1,26	625
MARDİN	1,27	629
MUĞLA	0,82	409
MUŞ	0,71	353
NEVŞEHİR	0,32	161
NİĞDE	0,47	235
ORDU	0,84	419
OSMANİYE	0,89	442
RİZE	0,48	239
SAKARYA	2,03	1.008
SAMSUN	1,63	807
SIİRT	0,46	229
SİNOP	0,18	89
SİVAS	0,76	378
ŞANLIURFA	2,81	1.396
ŞIRNAK	0,68	336
TEKİRDAĞ	1,27	631
TOKAT	0,75	372
TRABZON	1,30	646
TUNCELİ	0,10	52
UŞAK	0,46	227
VAN	1,54	764
YALOVA	0,31	155
YOZGAT	0,50	249
ZONGULDAK	0,62	308
GENEL TOPLAM	100,00	49.656

Tablo 99. Ulusal Zehir Danışma Merkezine Başvuran 0-5 Yaş Grubu Vakalarda En Sık Arayan İlk 10 İl, 2020 Yılı

SIRA NO	İL	YÜZDE	SAYI
1	İSTANBUL	17,41	8.646
2	ANKARA	6,94	3.448
3	İZMİR	3,44	1.708
4	KONYA	3,38	1.679
5	BURSA	3,36	1.667
6	ADANA	2,92	1.451
7	ŞANLIURFA	2,81	1.396
8	ANTALYA	2,79	1.386
9	DİYARBAKIR	2,73	1.358
10	GAZİANTEP	2,61	1.296

0-5 Yaş Grubu Vakalarda En Sık Arayan İlk 10 İl; 8.646'sı İstanbul, 3.448'i Ankara, 1.708'i İzmir, 1.679'u Konya, 1.667'si Bursa, 1.451'i Adana, 1.396'sı Şanlıurfa, 1.386'sı Antalya, 1.358'i Diyarbakır, 1.296'sı Gaziantep'tir.



Grafik 81. Ulusal Zehir Danışma Merkezine Başvuran 0-5 Yaş Grubu Vakalarda En Sık Arayan İlk 10 İl, 2020 Yılı

0-5 Yaş Grubu Vakalarda En Sık Arayan İlk 10 İl; %17,41'i İstanbul, %6,94'ü Ankara, %3,44'ü İzmir, %3,38'i Konya, %3,36'sı Bursa, %2,92'si Adana, %2,81'i Şanlıurfa, %2,79'u Antalya, %2,73'ü Diyarbakır, %2,61'i Gaziantep'tir.

Tablo 100. Ulusal Zehir Danışma Merkezine Başvuran 0-5 Yaş Grubu Vakaların Arayan Yere Göre Dağılımı, 2020 Yılı

İL	ARAYAN YER	YÜZDE	SAYI
ADANA	ADANA ALADAĞ ENTEGRE SAĞLIK MERKEZİ	0,01	3
ADANA	ADANA BAŞKENT ÜNİVERSİTESİ ADANA UYGULAMA VE ARAŞTIRMA MERKEZİ	0,23	114
ADANA	ADANA CEYHAN DEVLET HASTANESİ	0,18	88
ADANA	ADANA ÇUKUROVA DR. AŞKIM TÜFEKÇİ DEVLET HASTANESİ	0,19	94
ADANA	ADANA ÇUKUROVA ÜNİVERSİTESİ DİŞ HEKİMLİĞİ FAKÜLTESİ HASTANESİ	0,00	1
ADANA	ADANA ÇUKUROVA ÜNİVERSİTESİ TIP FAKÜLTESİ BALCALI HASTANESİ SAĞLIK, EĞİTİM VE ARAŞTIRMA MERKEZİ	0,42	211
ADANA	ADANA DEVLET HASTANESİ	0,11	53
ADANA	ADANA DEVLET HASTANESİ KARŞIYAKA SEMT POLİKLİNİĞİ	0,01	5
ADANA	ADANA FEKE İLÇE DEVLET HASTANESİ	0,01	5
ADANA	ADANA İMAMOĞLU DEVLET HASTANESİ	0,01	5
ADANA	ADANA KADIN DOĞUM VE ÇOCUK HASTALIKLARI HASTANESİ	0,31	155
ADANA	ADANA KARAİSALI DEVLET HASTANESİ	0,01	6
ADANA	ADANA KOZAN DEVLET HASTANESİ	0,12	60
ADANA	ADANA POZANTI 80.YIL DEVLET HASTANESİ	0,02	9
ADANA	ADANA SAİMBEYLİ 1 NOLU AİLE HEKİMLİĞİ BİRİMİ	0,00	1
ADANA	ADANA T.C. SB. SBÜ. ADANA NUMUNE EAH	0,04	19
ADANA	ADANA TUFANBEYLİ DEVLET HASTANESİ	0,02	8

Tablo 100. Ulusal Zehir Danışma Merkezine Başvuran 0-5 Yaş Grubu Vakaların Arayan Yere Göre Dağılımı, 2020 Yılı (Devamı)

İL	ARAYAN YER	YÜZDE	SAYI
ADANA	ADANA YÜREĞİR DOĞANKENT AİLE SAĞLIĞI MERKEZİ	0,00	1
ADANA	ADANA YÜREĞİR SEHİT ERKUT AKBAY AİLE SAĞLIĞI MERKEZİ	0,00	1
ADANA	ANKARA T.C. SB. 2. BÖLGE KHB. SBÜ. KEÇİÖREN EAH	0,00	1
ADANA	DİĞER / BİLİNMEYEN	0,08	39
ADANA	DİĞER SAĞLIK KURULUŞLARI	0,50	250
ADANA	EV	0,56	276
ADANA	İŞYERİ	0,00	1
ADANA	ÖZEL ACIBADEM ADANA HASTANESİ	0,02	9
ADANA	ÖZEL ADANA HASTANESİ	0,00	1
ADANA	ÖZEL ALGOMED HASTANESİ	0,00	1
ADANA	ÖZEL ALTINKOZA TIP MERKEZİ	0,02	10
ADANA	ÖZEL CEYHAN ÇINAR HASTANESİ	0,02	8
ADANA	ÖZEL GÜNEY ADANA HASTANESİ	0,01	4
ADANA	ÖZEL KALEPARK HASTANESİ	0,01	4
ADANA	ÖZEL ORTADOĞU SAĞLIK HASTANESİ	0,00	2
ADANA	ÖZELMEDLINE ADANA HASTANESİ	0,01	6
ADANA	TOPLAM	2,92	1.451

Tablo 100. Ulusal Zehir Danışma Merkezine Başvuran 0-5 Yaş Grubu Vakaların Arayan Yere Göre Dağılımı, 2020 Yılı (Devamı)

İL	ARAYAN YER	YÜZDE	SAYI
ADYAMAN	ADYAMAN BESNİ DEVLET HASTANESİ	0,04	21
ADYAMAN	ADYAMAN ÇELİKHAN DEVLET HASTANESİ	0,01	7
ADYAMAN	ADYAMAN GERGER İLÇE DEVLET HASTANESİ	0,00	1
ADYAMAN	ADYAMAN GÖLBAŞI DEVLET HASTANESİ	0,04	19
ADYAMAN	ADYAMAN KÂHTA 5 NOLU AİLE HEKİMLİĞİ BİRİMİ	0,00	1
ADYAMAN	ADYAMAN KÂHTA 5 NOLU AİLE SAĞLIĞI MERKEZİ	0,00	1
ADYAMAN	ADYAMAN KÂHTA DEVLET HASTANESİ	0,04	18
ADYAMAN	ADYAMAN KÂHTA GÖÇERİ İLÇE DEVLET HASTANESİ	0,02	12
ADYAMAN	ADYAMAN SAMSAT İLÇE DEVLET HASTANESİ	0,01	5
ADYAMAN	ADYAMAN SİNCİK İLÇE DEVLET HASTANESİ	0,02	9
ADYAMAN	ADYAMAN T.C. SB ADYAMAN ÜNİVERSİTESİ EAH	0,60	296
ADYAMAN	ADYAMAN TUT İLÇE DEVLET HASTANESİ	0,00	1
ADYAMAN	AFYONKARAHİSAR KOCATEPE ÜNİVERSİTESİ AHMET NECDET SEZER ARAŞTIRMA VE UYGULAMA HASTANESİ.	0,00	1
ADYAMAN	DİĞER / BİLİNMEYEN	0,01	7
ADYAMAN	DİĞER SAĞLIK KURULUŞLARI	0,00	2
ADYAMAN	EV	0,13	63
ADYAMAN	İŞYERİ	0,00	2
ADYAMAN	ÖZEL ADYAMAN PARK HOSPİTAL HASTANESİ	0,01	6
ADYAMAN	TOPLAM	0,95	472

Tablo 100. Ulusal Zehir Danışma Merkezine Başvuran 0-5 Yaş Grubu Vakaların Arayan Yere Göre Dağılımı, 2020 Yılı (Devamı)

İL	ARAYAN YER	YÜZDE	SAYI
AFYON	AFYONKARAHİSAR BAŞMAKÇI İLÇE DEVLET HASTANESİ	0,00	2
AFYON	AFYONKARAHİSAR BAYAT DR. METE TAN İLÇE DEVLET HASTANESİ	0,01	3
AFYON	AFYONKARAHİSAR BOLVADİN DR. HALİL İBRAHİM ÖZSOY DEVLET HASTANESİ	0,04	21
AFYON	AFYONKARAHİSAR ÇAY DEVLET HASTANESİ	0,02	9
AFYON	AFYONKARAHİSAR ÇOBANLAR İLÇE DEVLET HASTANESİ	0,02	9
AFYON	AFYONKARAHİSAR DAZKIRI İLÇE DEVLET HASTANESİ	0,01	3
AFYON	AFYONKARAHİSAR DEVLET HASTANESİ	0,29	145
AFYON	AFYONKARAHİSAR DİNAR DEVLET HASTANESİ	0,02	11
AFYON	AFYONKARAHİSAR EMİRDAĞ DEVLET HASTANESİ	0,06	28
AFYON	AFYONKARAHİSAR HAYDARLI İLÇE DEVLET HASTANESİ	0,00	1
AFYON	AFYONKARAHİSAR HOCALAR İLÇE HASTANESİ	0,00	2
AFYON	AFYONKARAHİSAR İHSANİYE İLÇE HASTANESİ	0,01	5
AFYON	AFYONKARAHİSAR İSCEHİSAR İLÇE DEVLET HASTANESİ	0,02	9
AFYON	AFYONKARAHİSAR İSCEHİSAR MERKEZ 1 NOLU AİLE SAĞLIĞI MERKEZİ	0,00	1
AFYON	AFYONKARAHİSAR KOCATEPE ÜNİVERSİTESİ AHMET NECDET SEZER ARAŞTIRMA VE UYGULAMA HASTANESİ.	0,13	64
AFYON	AFYONKARAHİSAR SANDIKLI DEVLET HASTANESİ	0,07	33
AFYON	AFYONKARAHİSAR SİNANPAŞA DEVLET HASTANESİ	0,02	9
AFYON	AFYONKARAHİSAR ŞUHUT DEVLET HASTANESİ	0,04	19
AFYON	DİĞER / BİLİNMEYEN	0,00	2
AFYON	DİĞER SAĞLIK KURULUŞLARI	0,02	10
AFYON	EV	0,14	72
AFYON	ÖZEL FUAR HASTANESİ	0,00	1
AFYON	ÖZEL PARKHAYAT HASTANESİ	0,01	3
AFYON	TOPLAM	0,93	462

Tablo 100. Ulusal Zehir Danışma Merkezine Başvuran 0-5 Yaş Grubu Vakaların Arayan Yere Göre Dağılımı, 2020 Yılı (Devamı)

İL	ARAYAN YER	YÜZDE	SAYI
AĞRI	AĞRI DEVLET HASTANESİ	0,30	148
AĞRI	AĞRI DİYADİN DEVLET HASTANESİ	0,07	35
AĞRI	AĞRI DOĞUBEYAZIT DR. YAŞAR ERYILMAZ DEVLET HASTANESİ	0,17	83
AĞRI	AĞRI ELEŞKİRT İLÇE DEVLET HASTANESİ	0,03	17
AĞRI	AĞRI PATNOS DEVLET HASTANESİ	0,25	123
AĞRI	AĞRI TAŞLIÇAY İLÇE DEVLET HASTANESİ	0,02	8
AĞRI	AĞRI TUTAK İLÇE DEVLET HASTANESİ	0,02	10
AĞRI	DİĞER / BİLİNMEYEN	0,01	3
AĞRI	DİĞER SAĞLIK KURULUŞLARI	0,00	2
AĞRI	EV	0,10	48
AĞRI	ÖZEL GÜVEN TIP MERKEZİ	0,00	2
AĞRI	ÖZEL MEDİZA HASTANESİ	0,01	4
AĞRI	TOPLAM	0,97	483

İL	ARAYAN YER	YÜZDE	SAYI
AKSARAY	AĞAÇÖREN İLÇE DEVLET HASTANESİ	0,00	1
AKSARAY	AKSARAY DEVLET HASTANESİ	0,01	4
AKSARAY	AKSARAY GÜZELYURT İLÇE DEVLET HASTANESİ	0,00	1
AKSARAY	AKSARAY MERKEZ 12 NOLU AİLE SAĞLIĞI MERKEZİ	0,00	1
AKSARAY	AKSARAY MERKEZ SULTANHANI ENTEGRE SAĞLIK MERKEZİ	0,00	2
AKSARAY	AKSARAY SARIYAHŞI İLÇE DEVLET HASTANESİ	0,00	1
AKSARAY	AKSARAY T.C. SB. AKSARAY ÜNİVERSİTESİ EAH MUZAFFER ÇAKIR SEMT POLİKLİNİĞİ	0,00	1
AKSARAY	DİĞER / BİLİNMEYEN	0,01	3
AKSARAY	DİĞER SAĞLIK KURULUŞLARI	0,00	1
AKSARAY	EV	0,07	36
AKSARAY	ÖZEL AKSARAY HASTANESİ	0,01	7
AKSARAY	ÖZEL İNOVA HASTANESİ	0,01	5

Tablo 100. Ulusal Zehir Danışma Merkezine Başvuran 0-5 Yaş Grubu Vakaların Arayan Yere Göre Dağılımı, 2020 Yılı (Devamı)

İL	ARAYAN YER	YÜZDE	SAYI
AKSARAY	ÖZEL MEDİŞİFA TIP MERKEZİ	0,00	1
AKSARAY	T.C. SB AĞAÇÖREN İLÇE DEVLET HASTANESİ	0,00	1
AKSARAY	T.C. SB AKSARAY ÜNİVERSİTESİ EAH	0,24	121
AKSARAY	T.C. SB ESKİL DEVLET HASTANESİ	0,02	8
AKSARAY	T.C. SB GÜLAĞAÇ İLÇE DEVLET HASTANESİ	0,00	1
AKSARAY	T.C. SB ORTAKÖY DEVLET HASTANESİ	0,02	9
AKSARAY	TOPLAM	0,41	204

İL	ARAYAN YER	YÜZDE	SAYI
AMASYA	AMASYA GÖYNÜCEK İLÇE DEVLET HASTANESİ	0,01	3
AMASYA	AMASYA GÜMÜŞHACIKÖY DEVLET HASTANESİ	0,01	6
AMASYA	AMASYA HAMAMÖZÜ İLÇE DEVLET HASTANESİ	0,00	1
AMASYA	AMASYA MERZİFON KARA MUSTAFA PAŞA DEVLET HASTANESİ	0,05	27
AMASYA	AMASYA SULUOVA DEVLET HASTANESİ	0,05	25
AMASYA	AMASYA T.C. SB- AMASYA ÜNİVERSİTESİ SABUNCUOĞLU ŞEREFEDDİN EĞİTİM VE ARAŞ. HASTANESİ	0,15	73
AMASYA	AMASYA TAŞOVA DEVLET HASTANESİ	0,03	13
AMASYA	DİĞER / BİLİNMEYEN	0,00	2
AMASYA	DİĞER SAĞLIK KURULUŞLARI	0,00	2
AMASYA	EV	0,04	18
AMASYA	TOPLAM	0,34	170

Tablo 100. Ulusal Zehir Danışma Merkezine Başvuran 0-5 Yaş Grubu Vakaların Arayan Yere Göre Dağılımı, 2020 Yılı (Devamı)

İL	ARAYAN YER	YÜZDE	SAYI
ANKARA	ACIBADEM ANKARA HASTANESİ	0,02	8
ANKARA	ANKARA 29 MAYIS DEVLET HASTANESİ	0,00	2
ANKARA	ANKARA AKYURT DEVLET HASTANESİ	0,03	13
ANKARA	ANKARA ATATÜRK EAH	0,01	5
ANKARA	ANKARA BALA İLÇE DEVLET HASTANESİ	0,00	1
ANKARA	ANKARA BEYPAZARI DEVLET HASTANESİ	0,05	24
ANKARA	ANKARA CEZA İNFAZ KURUMLARI KAMPUS DEVLET HASTANESİ	0,00	1
ANKARA	ANKARA ÇAMLIDERE 3 NOLU AİLE HEKİMLİĞİ BİRİMİ	0,00	1
ANKARA	ANKARA ÇUBUK HALİL ŞIVGIN DEVLET HASTANESİ	0,08	42
ANKARA	ANKARA DR SAMİ ULUS KADIN DOĞUM ÇOCUK SAĞLIĞI VE HASTALIKLARI EAH NE BAĞLI BALGAT DIŞ POLİKLİNİĞİ	0,00	1
ANKARA	ANKARA DR. HULUSİ ALATAŞ ELMADAĞ DEVLET HASTANESİ	0,02	12
ANKARA	ANKARA GAZİ ÜNİVERSİTESİ ARAŞTIRMA VE UYGULAMA HASTANESİ.	0,13	63
ANKARA	ANKARA GAZİ ÜNİVERSİTESİ DIŞ HEKİMLİĞİ FAKÜLTESİ HASTANESİ	0,00	1
ANKARA	ANKARA GÖLBAŞI HASVAK DEVLET HASTANESİ	0,02	11
ANKARA	ANKARA GÜDÜL İLÇE DEVLET HASTANESİ	0,00	2
ANKARA	ANKARA HACETTEPE ÜNİVERSİTESİ TIP FAKÜLTESİ HASTANESİ	0,02	9
ANKARA	ANKARA HACETTEPE ÜNİVERSİTESİ TIP FAKÜLTESİ İHSAN DOĞRAMACI ÇOCUK HASTANESİ	0,20	97
ANKARA	ANKARA HAYMANA DEVLET HASTANESİ	0,01	3
ANKARA	ANKARA KALECİK İLÇE DEVLET HASTANESİ	0,01	5
ANKARA	ANKARA KAZAN 2 NOLU ASM	0,00	1
ANKARA	ANKARA KAZAN HAMDİ ERİŞ DEVLET HASTANESİ	0,04	18
ANKARA	ANKARA KEÇİÖREN KÖŞK ASM	0,00	1
ANKARA	ANKARA KEÇİÖREN OVACIK ASM	0,00	1
ANKARA	ANKARA KIZILCAHAMAM DEVLET HASTANESİ	0,02	10
ANKARA	ANKARA NALLIHAN DEVLET HASTANESİ	0,02	8
ANKARA	ANKARA POLATLI DUATEPE DEVLET HASTANESİ	0,07	34

Tablo 100. Ulusal Zehir Danışma Merkezine Başvuran 0-5 Yaş Grubu Vakaların Arayan Yere Göre Dağılımı, 2020 Yılı (Devamı)

İL	ARAYAN YER	YÜZDE	SAYI
ANKARA	ANKARA PROF.DR. CELAL ERTUĞ ETİMESGUT DEVLET HASTANESİ	0,02	11
ANKARA	ANKARA SİNCAN DR. NAZİF KÖREZ DEVLET HASTANESİ ORGANİZE SANAYİ SEMT POLİKLİNİĞİ	0,00	1
ANKARA	ANKARA SİNCAN DR. NAFİZ KÖREZ DEVLET HASTANESİ	0,17	82
ANKARA	ANKARA SİNCAN DR. NAFİZ KÖREZ DEVLET HASTANESİ 12. CADDE SEMT POLİKLİNİĞİ	0,02	8
ANKARA	ANKARA SİNCAN DR. NAFİZ KÖREZ DEVLET HASTANESİ AYAŞ SEMT POLİKLİNİĞİ	0,00	1
ANKARA	ANKARA ŞEREFLİKOÇHİSAR DEVLET HASTANESİ	0,02	9
ANKARA	ANKARA T.C. SB. 1. BÖLGE KHB. SBÜ. NUMUNE EAH	0,00	1
ANKARA	ANKARA T.C. SB YILDIRIM BEYAZIT ÜNİVERSİTESİ YENİMAHALLE EAH	0,10	52
ANKARA	ANKARA T.C. SB. 1. BÖLGE KHB SBÜ. ANKARA EAH	0,24	120
ANKARA	ANKARA T.C. SB. 1. BÖLGE KHB. SBÜ. ZEKAİ TAHİR BURAK KADIN SAĞLIĞI EAH	0,00	1
ANKARA	ANKARA T.C. SB. 2. BÖLGE KHB. SBÜ. DIŞKAPI YILDIRIM BEYAZIT EAH	0,00	1
ANKARA	ANKARA T.C. SB. 2. BÖLGE KHB. SBÜ. DR. SAMİ ULUS KADIN DOĞUM ÇOCUK SAĞLIĞI VE HASTALIKLARI EAH	0,93	463
ANKARA	ANKARA T.C. SB. 2. BÖLGE KHB. SBÜ. ETLİK ZÜBEYDE HANIM KADIN HASTALIKLARI EAH	0,00	2
ANKARA	ANKARA T.C. SB. 2. BÖLGE KHB. SBÜ. KEÇİÖREN EAH	0,27	133
ANKARA	ANKARA UFUK ÜNİVERSİTESİ TIP FAKÜLTESİ DR. RIDVAN EGE SAĞLIK ARAŞTIRMA UYGULAMA MERKEZİ	0,01	5
ANKARA	ANKARA ULUS DEVLET HASTANESİ	0,02	8
ANKARA	ANKARA ÜNİVERSİTESİ DIŞ HEKİMLİĞİ FAKÜLTESİ HASTANESİ	0,00	1
ANKARA	ANKARA ÜNİVERSİTESİ TIP FAKÜLTESİ CEBECİ ARAŞTIRMA VE UYGULAMA HASTANESİ	0,42	210
ANKARA	ANKARA ÜNİVERSİTESİ TIP FAKÜLTESİ GENETİK HASTALIKLAR TANI MERKEZİ	0,00	1
ANKARA	ANKARA ÜNİVERSİTESİ TIP FAKÜLTESİ HASTANESİ	0,07	35
ANKARA	ANKARA YENİMAHALLE TOPLUM SAĞLIĞI MERKEZİ 1 NOLU ANA ÇOCUK SAĞLIĞI VE AİLE PLANLAMASI BİRİMİ	0,00	1
ANKARA	ARTE HEKİMKÖY TIP MERKEZİ	0,00	1
ANKARA	BAŞKENT ÜNİVERSİTESİ ANKARA HASTANESİ	0,23	112
ANKARA	BAŞKENT ÜNİVERSİTESİ TIP FAKÜLTESİ TIBBİ GENETİK ANA BİLİM DALI GENETİK HASTALIKLAR TANI MERKEZİ	0,00	2
ANKARA	BEYTEPE ASKER HASTANESİ	0,00	2
ANKARA	DİĞER / BİLİNMEYEN	0,21	102

Tablo 100. Ulusal Zehir Danışma Merkezine Başvuran 0-5 Yaş Grubu Vakaların Arayan Yere Göre Dağılımı, 2020 Yılı (Devamı)

İL	ARAYAN YER	YÜZDE	SAYI
ANKARA	DİĞER SAĞLIK KURULUŞLARI	0,61	304
ANKARA	EV	2,27	1.126
ANKARA	GATA ASKERİ TIP AKADEMİSİ	0,21	106
ANKARA	GAZİ ÜNİVERSİTESİ TIP FAKÜLTESİ GENETİK HASTALIKLAR TANI MERKEZİ	0,01	4
ANKARA	GÜLHANE ASKERİ TIP FAKÜLTESİ DEKANLIĞI EĞİTİM HASTANESİ GENETİK HASTALIKLAR TANI MERKEZİ	0,12	60
ANKARA	GÜVEN ÇAYYOLU TIP MERKEZİ	0,00	1
ANKARA	HACETTEPE ÜNİVERSİTESİ İHSAN DOĞRAMACI ÇOCUK HASTANESİ GENETİK HASTALIKLAR TANI MERKEZİ	0,02	8
ANKARA	İŞYERİ	0,01	3
ANKARA	KARAPÜRÇEK NUR TIP MERKEZİ	0,00	2
ANKARA	ÖZEL AKAY HASTANESİ	0,00	1
ANKARA	ÖZEL ANKARA GÜVEN HASTANESİ	0,05	24
ANKARA	ÖZEL ANKARA LİFE POLİKLİNİĞİ	0,00	2
ANKARA	ÖZEL ANKARA MEDİCALPARK HASTANESİ	0,01	3
ANKARA	ÖZEL BAYINDIR HASTANESİ	0,02	9
ANKARA	ÖZEL BİLGİ HASTANESİ	0,00	1
ANKARA	ÖZEL ERYAMAN HASTANESİ	0,01	5
ANKARA	ÖZEL ETİMED HASTANESİ	0,01	6
ANKARA	ÖZEL KORU ANKARA HASTANESİ	0,00	2
ANKARA	ÖZEL LİV HOSPİTAL ANKARA	0,00	1
ANKARA	ÖZEL LOKMAN HEKİM ANKARA HASTANESİ	0,02	11
ANKARA	ÖZEL LOKMAN HEKİM HASTANESİ	0,01	6
ANKARA	ÖZEL LÖSANTE ÇOCUK VE YETİŞKİN HASTANESİ	0,03	16
ANKARA	ÖZEL POLATLI CAN HASTANESİ	0,00	1
ANKARA	ÖZEL YENİ MED TIP MERKEZİ	0,00	1
ANKARA	ÖZELTOBB-ETÜ HASTANESİ	0,01	6
ANKARA	TOPLAM	6,94	3.448

Tablo 100. Ulusal Zehir Danışma Merkezine Başvuran 0-5 Yaş Grubu Vakaların Arayan Yere Göre Dağılımı, 2020 Yılı (Devamı)

İL	ARAYAN YER	YÜZDE	SAYI
ANTALYA	AKDENİZ ÜNİVERSİTESİ GENETİK HASTALIKLARI TANI MERKEZİ	0,01	4
ANTALYA	ANTALYA AKDENİZ ÜNİVERSİTESİ SAĞLIK ARAŞTIRMA VE UYGULAMA MERKEZİ(HASTANE)	0,26	128
ANTALYA	ANTALYA AKSEKİ İLÇE DEVLET HASTANESİ	0,01	4
ANTALYA	ANTALYA ALANYA DEVLET HASTANESİ	0,04	18
ANTALYA	ANTALYA ATATÜRK DEVLET HASTANESİ	0,12	61
ANTALYA	ANTALYA BAŞKENT ÜNİVERSİTESİ ALANYA UYGULAMA VE ARAŞTIRMA MERKEZİ	0,04	21
ANTALYA	ANTALYA DEMRE DEVLET HASTANESİ	0,03	16
ANTALYA	ANTALYA ELMALI DEVLET HASTANESİ	0,04	19
ANTALYA	ANTALYA FİNİKE DEVLET HASTANESİ	0,04	19
ANTALYA	ANTALYA GAZİPAŞA DEVLET HASTANESİ	0,03	15
ANTALYA	ANTALYA KAŞ DEVLET HASTANESİ	0,05	23
ANTALYA	ANTALYA KAŞ YEŞİLKÖY AİLE SAĞLIĞI MERKEZİ	0,00	2
ANTALYA	ANTALYA KEMER DEVLET HASTANESİ	0,03	16
ANTALYA	ANTALYA KEPEZ DEVLET HASTANESİ	0,28	141
ANTALYA	ANTALYA KORKUTELİ DEVLET HASTANESİ	0,02	10
ANTALYA	ANTALYA KUMLUCA DEVLET HASTANESİ	0,05	24
ANTALYA	ANTALYA MANAVGAT 006 NOLU AİLE HEKİMLİĞİ BİRİMİ	0,00	1
ANTALYA	ANTALYA MANAVGAT DEVLET HASTANESİ	0,13	65
ANTALYA	ANTALYA ÖZEL ANADOLU HASTANESİ	0,03	15
ANTALYA	ANTALYA SERİK DEVLET HASTANESİ	0,15	73
ANTALYA	ANTALYA T.C. SB. SBÜ. ANTALYA EAH	0,40	197
ANTALYA	DİĞER / BİLİNMEYEN	0,07	33
ANTALYA	DİĞER SAĞLIK KURULUŞLARI	0,06	30
ANTALYA	EV	0,56	278
ANTALYA	ÖZEL AKDENİZ HASTANESİ	0,03	14
ANTALYA	ÖZEL AKDENİZ ŞİFA HASTANESİ	0,04	21
ANTALYA	ÖZEL AKDENİZ ŞİFA KONYAALTI TIP MERKEZİ	0,01	3

Tablo 100. Ulusal Zehir Danışma Merkezine Başvuran 0-5 Yaş Grubu Vakaların Arayan Yere Göre Dağılımı, 2020 Yılı (Devamı)

İL	ARAYAN YER	YÜZDE	SAYI
ANTALYA	ÖZEL ALANYA ANADOLU HASTANESİ	0,01	7
ANTALYA	ÖZEL ANADOLU HASTANESİ	0,02	8
ANTALYA	ÖZEL ANTALYA MEYDAN TIP MERKEZİ	0,00	1
ANTALYA	ÖZEL ANTALYA YAŞAM HASTANESİ	0,02	10
ANTALYA	ÖZEL ASPENDOS AĞIZ VE DİŞ SAĞLIĞI POLİKLİNİĞİ	0,00	1
ANTALYA	ÖZEL ASPENDOS ANADOLU HASTANESİ	0,02	10
ANTALYA	ÖZEL BİLGİ HASTANESİ	0,00	1
ANTALYA	ÖZEL KEMER YAŞAM HASTANESİ	0,01	3
ANTALYA	ÖZEL LARA ANADOLU HASTANESİ	0,02	10
ANTALYA	ÖZEL MANAVGAT ESLEM HASTANESİ	0,01	4
ANTALYA	ÖZEL MANAVGAT YAŞAM HASTANESİ	0,02	8
ANTALYA	ÖZEL MEDİ YAŞAM HASTANESİ	0,01	4
ANTALYA	ÖZEL MEDİCALPARK ANTALYA HASTANE KOMPLEKSİ (GENEL HASTANE-DAL HASTANESİ)	0,01	7
ANTALYA	ÖZEL MEDSTAR ANTALYA HASTANESİ	0,01	5
ANTALYA	ÖZEL MEDSTAR TOPÇULAR HASTANESİ	0,01	7
ANTALYA	ÖZEL MEMORIAL ANTALYA HASTANESİ	0,01	3
ANTALYA	ÖZEL OFM ANTALYA HASTANESİ	0,02	10
ANTALYA	ÖZEL OLİMPOS HASTANESİ	0,02	8
ANTALYA	ÖZEL OPERA YAŞAM HASTANESİ	0,01	5
ANTALYA	ÖZEL ŞELELE TIP MERKEZİ	0,01	5
ANTALYA	ÖZEL UNCALI MEYDAN HASTANESİ	0,00	1
ANTALYA	ÖZEL VİTALE KADIN HASTALIKLARI VE DOĞUM HASTANESİ	0,00	2
ANTALYA	ÖZELALANYA YAŞAM HASTANESİ	0,03	13
ANTALYA	SİDE ÖZEL ANADOLU HASTANESİ	0,00	2
ANTALYA	TOPLAM	2,79	1.386

Tablo 100. Ulusal Zehir Danışma Merkezine Başvuran 0-5 Yaş Grubu Vakaların Arayan Yere Göre Dağılımı, 2020 Yılı (Devamı)

İL	ARAYAN YER	YÜZDE	SAYI
ARDAHAN	ARDAHAN ÇILDIR ENTEGRE SAĞLIK MERKEZİ	0,00	1
ARDAHAN	ARDAHAN ÇILDIR TOPLUM SAĞLIĞI MERKEZİ	0,00	1
ARDAHAN	DİĞER / BİLİNMEYEN	0,01	4
ARDAHAN	EV	0,01	6
ARDAHAN	T.C. SB ARDAHAN DEVLET HASTANESİ	0,06	29
ARDAHAN	T.C. SB GÖLE DEVLET HASTANESİ	0,03	13
ARDAHAN	TOPLAM	0,11	54

İL	ARAYAN YER	YÜZDE	SAYI
ARTVİN	ARTVİN ARDANUÇ İLÇE DEVLET HASTANESİ	0,01	6
ARTVİN	ARTVİN ARHAVİ DEVLET HASTANESİ	0,04	19
ARTVİN	ARTVİN BORÇKA DEVLET HASTANESİ	0,01	6
ARTVİN	ARTVİN DEVLET HASTANESİ	0,02	10
ARTVİN	ARTVİN HOPA DEVLET HASTANESİ	0,01	7
ARTVİN	ARTVİN MURGUL İLÇE DEVLET HASTANESİ	0,01	5
ARTVİN	ARTVİN ŞAVŞAT DEVLET HASTANESİ	0,01	4
ARTVİN	ARTVİN YUSUFELİ DEVLET HASTANESİ	0,01	3
ARTVİN	DİĞER SAĞLIK KURULUŞLARI	0,00	1
ARTVİN	EV	0,02	12
ARTVİN	İŞYERİ	0,00	1
ARTVİN	TOPLAM	0,15	74

Tablo 100. Ulusal Zehir Danışma Merkezine Başvuran 0-5 Yaş Grubu Vakaların Arayan Yere Göre Dağılımı, 2020 Yılı (Devamı)

İL	ARAYAN YER	YÜZDE	SAYI
AYDIN	AYDIN ADNAN MENDERES ÜNİVERSİTESİ ARAŞTIRMA VE UYGULAMA HASTANESİ	0,07	34
AYDIN	AYDIN ATATÜRK DEVLET HASTANESİ	0,00	2
AYDIN	AYDIN BOZDOĞAN RASİM MENTEŞE İLÇE DEVLET HASTANESİ	0,00	2
AYDIN	AYDIN BUHARKENT İLÇE DEVLET HASTANESİ	0,01	3
AYDIN	AYDIN ÇİNE DEVLET HASTANESİ	0,03	13
AYDIN	AYDIN DEVLET HASTANESİ	0,00	1
AYDIN	AYDIN DİDİM DEVLET HASTANESİ	0,06	31
AYDIN	AYDIN GERMENCİK DEVLET HASTANESİ	0,01	7
AYDIN	AYDIN KADIN DOĞUM VE ÇOCUK HASTALIKLARI HASTANESİ	0,37	184
AYDIN	AYDIN KARACASU İLÇE DEVLET HASTANESİ	0,01	3
AYDIN	AYDIN KARPUZLU İLÇE DEVLET HASTANESİ	0,00	2
AYDIN	AYDIN KÖŞK İLÇE DEVLET HASTANESİ	0,01	3
AYDIN	AYDIN KUŞADASI DEVLET HASTANESİ	0,03	17
AYDIN	AYDIN NAZİLLİ DEVLET HASTANESİ	0,11	54
AYDIN	AYDIN SÖKE BAĞARASI AİLE SAĞLIĞI MERKEZİ	0,00	1
AYDIN	AYDIN SÖKE FEHİME FAİK KOCAGÖZ DEVLET HASTANESİ	0,08	38
AYDIN	DİĞER / BİLİNMEYEN	0,02	9
AYDIN	DİĞER SAĞLIK KURULUŞLARI	0,02	9
AYDIN	EV	0,28	139
AYDIN	ÖZEL EGEMED HASTANESİ	0,01	5
AYDIN	ÖZEL REFERANS HASTANESİ	0,02	12
AYDIN	TOPLAM	1,15	569

Tablo 100. Ulusal Zehir Danışma Merkezine Başvuran 0-5 Yaş Grubu Vakaların Arayan Yere Göre Dağılımı, 2020 Yılı (Devamı)

İL	ARAYAN YER	YÜZDE	SAYI
BALIKESİR	112 ACİL AMBULANS	0,00	2
BALIKESİR	BALIKESİR GÖMEÇ İLÇE DEVLET HASTANESİ	0,00	1
BALIKESİR	BALIKESİR KADIN DOĞUM VE ÇOCUK HASTALIKLARI HASTANESİ	0,00	1
BALIKESİR	BALIKESİR KEPSUT İLÇE DEVLET HASTANESİ	0,01	3
BALIKESİR	BALIKESİR MARMARA 002 NOLU AİLE HEKİMLİĞİ BİRİMİ	0,00	1
BALIKESİR	BALIKESİR MARMARA 02 NOLU SARAYLAR AİLE SAĞLIĞI MERKEZİ	0,00	1
BALIKESİR	BALIKESİR MARMARA AVŞA TÜRKELİ SAĞLIK OCAĞI	0,00	1
BALIKESİR	BALIKESİR ÜNİVERSİTESİ SAĞLIK UYGULAMA VE ARAŞTIRMA MERKEZİ	0,03	13
BALIKESİR	DİĞER / BİLİNMEYEN	0,02	12
BALIKESİR	DİĞER SAĞLIK KURULUŞLARI	0,01	3
BALIKESİR	EV	0,24	120
BALIKESİR	ÖZEL BANDIRMA ROYAL HASTANESİ	0,01	6
BALIKESİR	ÖZEL EDREMİT KÖRFEZ HASTANESİ	0,03	13
BALIKESİR	ÖZEL EKİN TIP MERKEZİ	0,01	3
BALIKESİR	ÖZEL SEVGİ HASTANESİ	0,00	1
BALIKESİR	T.C. SB AYVALIK DEVLET HASTANESİ	0,06	28
BALIKESİR	T.C. SB BALIKESİR ATATÜRK ŞEHİR HASTANESİ	0,31	154
BALIKESİR	T.C. SB BALIKESİR DEVLET HASTANESİ	0,01	3

Tablo 100. Ulusal Zehir Danışma Merkezine Başvuran 0-5 Yaş Grubu Vakaların Arayan Yere Göre Dağılımı, 2020 Yılı (Devamı)

İL	ARAYAN YER	YÜZDE	SAYI
BALIKESİR	T.C. SB Balya İlçe Devlet Hastanesi	0,00	1
BALIKESİR	T.C. SB Bandırma Devlet Hastanesi	0,16	78
BALIKESİR	T.C. SB Bigadiç Devlet Hastanesi	0,02	11
BALIKESİR	T.C. SB Burhaniye Devlet Hastanesi	0,05	25
BALIKESİR	T.C. SB Dursunbey Devlet Hastanesi	0,01	5
BALIKESİR	T.C. SB Edremit Devlet Hastanesi	0,08	38
BALIKESİR	T.C. SB Erdek Neyyire Sitki Devlet Hastanesi	0,02	9
BALIKESİR	T.C. SB Gömeç İlçe Devlet Hastanesi	0,00	2
BALIKESİR	T.C. SB Gönen Devlet Hastanesi	0,04	20
BALIKESİR	T.C. SB Havran Devlet Hastanesi	0,03	13
BALIKESİR	T.C. SB İvrindi Devlet Hastanesi	0,03	13
BALIKESİR	T.C. SB Kepsut İlçe Devlet Hastanesi	0,00	2
BALIKESİR	T.C. SB Manyas Devlet Hastanesi	0,01	4
BALIKESİR	T.C. SB Marmara İlçe Devlet Hastanesi	0,00	1
BALIKESİR	T.C. SB Savaştepe Devlet Hastanesi	0,02	11
BALIKESİR	T.C. SB Sındırgı Devlet Hastanesi	0,02	8
BALIKESİR	T.C. SB Susurluk Devlet Hastanesi	0,02	11
BALIKESİR	TOPLAM	1,24	618

Tablo 100. Ulusal Zehir Danışma Merkezine Başvuran 0-5 Yaş Grubu Vakaların Arayan Yere Göre Dağılımı, 2020 Yılı (Devamı)

İL	ARAYAN YER	YÜZDE	SAYI
BARTIN	BARTIN KURUCAŞİLE TOPLUM SAĞLIĞI MERKEZİ	0,00	2
BARTIN	BARTIN ULUS 8 NOLU AİLE HEKİMLİĞİ BİRİMİ	0,00	1
BARTIN	BARTIN ULUS DEVLET HASTANESİ	0,00	2
BARTIN	DİĞER / BİLİNMEYEN	0,00	1
BARTIN	EV	0,03	17
BARTIN	T.C. SB AMASRA İLÇE DEVLET HASTANESİ	0,00	1
BARTIN	T.C. SB BARTIN DEVLET HASTANESİ	0,18	91
BARTIN	TOPLAM	0,23	115

İL	ARAYAN YER	YÜZDE	SAYI
BATMAN	112 ACİL KOMUTA	0,00	1
BATMAN	BATMAN İL SAĞLIK MÜDÜRLÜĞÜ	0,00	1
BATMAN	DİĞER / BİLİNMEYEN	0,02	8
BATMAN	DİĞER SAĞLIK KURULUŞLARI	0,00	2
BATMAN	EV	0,16	80
BATMAN	ÖZEL BATMAN DÜNYA HASTANESİ	0,07	34
BATMAN	ÖZEL BATMAN HASTANESİ	0,01	6
BATMAN	ÖZEL BATMAN YAŞAM HASTANESİ	0,03	14
BATMAN	ÖZEL MEDICAL PARK BATMAN HASTANESİ	0,02	11
BATMAN	ÖZEL ZİLAN HASTANESİ	0,00	1
BATMAN	T.C. SB BATMAN BÖLGE DEVLET HASTANESİ	0,00	1
BATMAN	T.C. SB BATMAN KADIN DOĞUM VE ÇOCUK HASTALIKLARI HASTANESİ	0,71	351
BATMAN	T.C. SB BEŞİRİ İLÇE DEVLET HASTANESİ	0,02	11
BATMAN	T.C. SB GERCÜŞ DEVLET HASTANESİ	0,02	8
BATMAN	T.C. SB HASANKEYF İLÇE DEVLET HASTANESİ	0,00	1
BATMAN	T.C. SB KOZLUK DEVLET HASTANESİ	0,09	46
BATMAN	T.C. SB SASON DEVLET HASTANESİ	0,07	33
BATMAN	TOPLAM	1,23	609

Tablo 100. Ulusal Zehir Danışma Merkezine Başvuran 0-5 Yaş Grubu Vakaların Arayan Yere Göre Dağılımı, 2020 Yılı (Devamı)

İL	ARAYAN YER	YÜZDE	SAYI
BAYBURT	DİĞER / BİLİNMEYEN	0,00	1
BAYBURT	EV	0,00	2
BAYBURT	T.C. SB BAYBURT DEVLET HASTANESİ	0,06	29
BAYBURT	TOPLAM	0,06	32

İL	ARAYAN YER	YÜZDE	SAYI
BİLECİK	DİĞER / BİLİNMEYEN	0,00	1
BİLECİK	EV	0,03	16
BİLECİK	T.C. SB BİLECİK DEVLET HASTANESİ	0,05	27
BİLECİK	T.C. SB BOZÜYÜK DEVLET HASTANESİ	0,08	42
BİLECİK	T.C. SB İNHİSAR İLÇE DEVLET HASTANESİ	0,00	1
BİLECİK	T.C. SB OSMANELİ MUSTAFA SELAHATTİN ÇETİNTAŞ DEVLET HASTANESİ	0,01	6
BİLECİK	T.C. SB PAZARYERİ İLÇE DEVLET HASTANESİ	0,01	6
BİLECİK	T.C. SB SÖĞÜT DEVLET HASTANESİ	0,03	15
BİLECİK	TOPLAM	0,23	114

İL	ARAYAN YER	YÜZDE	SAYI
BİNGÖL	BİNGÖL KADIN DOĞUM VE ÇOCUK HASTALIKLARI HASTANESİ	0,04	22
BİNGÖL	BİNGÖL SOLHAN MERKEZ AİLE SAĞLIĞI MERKEZİ	0,00	1
BİNGÖL	EV	0,05	25
BİNGÖL	ÖZEL BİNGÖL HASTANESİ	0,00	1
BİNGÖL	SOLHAN DEVLET HASTANESİ	0,00	1
BİNGÖL	T.C. SB ADAKLI İLÇE DEVLET HASTANESİ	0,00	2
BİNGÖL	T.C. SB BİNGÖL DEVLET HASTANESİ	0,00	1
BİNGÖL	T.C. SB BİNGÖL KADIN DOĞUM VE ÇOCUK HASTALIKLARI HASTANESİ	0,23	113
BİNGÖL	T.C. SB GENÇ DEVLET HASTANESİ	0,07	35
BİNGÖL	T.C. SB KARLIOVA DEVLET HASTANESİ	0,03	15
BİNGÖL	T.C. SB KIĞI İLÇE DEVLET HASTANESİ	0,00	1
BİNGÖL	T.C. SB SOLHAN DEVLET HASTANESİ	0,09	44
BİNGÖL	TOPLAM	0,53	261

Tablo 100. Ulusal Zehir Danışma Merkezine Başvuran 0-5 Yaş Grubu Vakaların Arayan Yere Göre Dağılımı, 2020 Yılı (Devamı)

İL	ARAYAN YER	YÜZDE	SAYI
BİTLİS	BİTLİS AHLAT OVAKIŞLA AİLE SAĞLIĞI MERKEZİ	0,00	1
BİTLİS	BİTLİS MERKEZ 1 NOLU AİLE SAĞLIĞI MERKEZİ	0,00	1
BİTLİS	BİTLİS MERKEZ 5 NOLU (AÇSAP) AİLE SAĞLIĞI MERKEZİ	0,00	1
BİTLİS	DİĞER / BİLİNMEYEN	0,01	3
BİTLİS	DİĞER SAĞLIK KURULUŞLARI	0,00	1
BİTLİS	EV	0,04	21
BİTLİS	ÖZEL TATVAN CAN HASTANESİ	0,03	13
BİTLİS	T.C. SB ADİLCEVAZ ONKOLOJİ HASTANESİ	0,04	22
BİTLİS	T.C. SB AHLAT DEVLET HASTANESİ	0,06	31
BİTLİS	T.C. SB BİTLİS DEVLET HASTANESİ	0,11	54
BİTLİS	T.C. SB GÜROYMAK DEVLET HASTANESİ	0,07	34
BİTLİS	T.C. SB HİZAN DEVLET HASTANESİ	0,02	12
BİTLİS	T.C. SB MUTKİ İLÇE DEVLET HASTANESİ	0,02	11
BİTLİS	T.C. SB TATVAN DEVLET HASTANESİ	0,09	45
BİTLİS	TOPLAM	0,50	250

İL	ARAYAN YER	YÜZDE	SAYI
BOLU	BOLU ABANT İZZET BAYSAL ÜNİVERSİTESİ DİŞ HEKİMLİĞİ FAKÜLTESİ HASTANESİ	0,00	1
BOLU	BOLU MERKEZ TOPLUM SAĞLIĞI MERKEZİ ÇOCUK ERGEN KADIN VE ÜREME SAĞLIĞI BİRİMİ	0,00	1
BOLU	DİĞER / BİLİNMEYEN	0,01	4
BOLU	DİĞER SAĞLIK KURULUŞLARI	0,00	1
BOLU	EV	0,07	37
BOLU	ÖZEL ÇAĞSU HASTANESİ	0,01	3
BOLU	T.C. SB ABANT İZZET BAYSAL ÜNİVERSİTESİ İZZET BAYSAL EAH	0,11	54
BOLU	T.C. SB ABANT İZZET BAYSAL ÜNİVERSİTESİ RUH SAĞLIĞI VE HASTALIKLARI EAH	0,00	1
BOLU	T.C. SB BOLU İZZET BAYSAL DEVLET HASTANESİ	0,10	49
BOLU	T.C. SB GEREDDE DEVLET HASTANESİ	0,02	10
BOLU	T.C. SB GÖYNÜK ŞEHİT ZİYA SARP KAYA İLÇE DEVLET HASTANESİ	0,01	4
BOLU	T.C. SB MENGEN İLÇE DEVLET HASTANESİ	0,03	15
BOLU	T.C. SB MUDURNU İLÇE DEVLET HASTANESİ	0,02	8
BOLU	TOPLAM	0,38	188

Tablo 100. Ulusal Zehir Danışma Merkezine Başvuran 0-5 Yaş Grubu Vakaların Arayan Yere Göre Dağılımı, 2020 Yılı (Devamı)

İL	ARAYAN YER	YÜZDE	SAYI
BURDUR	BURDUR AĞLASUN İLÇE DEVLET HASTANESİ	0,00	2
BURDUR	BURDUR ÇAVDIR SÖĞÜT AİLE SAĞLIĞI MERKEZİ	0,00	1
BURDUR	BURDUR KEMER MERKEZ AİLE SAĞLIĞI MERKEZİ	0,00	1
BURDUR	DİĞER / BİLİNMEYEN	0,00	2
BURDUR	EV	0,04	18
BURDUR	T.C. SB BUCAK DEVLET HASTANESİ	0,09	45
BURDUR	T.C. SB BURDUR DEVLET HASTANESİ	0,06	30
BURDUR	T.C. SB ÇAVDIR İLÇE DEVLET HASTANESİ	0,00	2
BURDUR	T.C. SB GÖLHİSAR DEVLET HASTANESİ	0,01	4
BURDUR	T.C. SB KARAMANLI İLÇE DEVLET HASTANESİ	0,01	5
BURDUR	T.C. SB TEFENNİ İLÇE DEVLET HASTANESİ	0,01	7
BURDUR	T.C. SB YEŞİLOVA DEVLET HASTANESİ	0,01	4
BURDUR	TOPLAM	0,24	121

İL	ARAYAN YER	YÜZDE	SAYI
BURSA	BURSA BÜYÜKORHAN İLÇE DEVLET HASTANESİ	0,00	1
BURSA	BURSA MUSTAFA KEMAL PAŞA 32 NOLU AİLE HEKİMLİĞİ BİRİMİ	0,00	1
BURSA	BURSA OSMANGAZİ 1 NOLU ALACAHIRKA AİLE SAĞLIĞI MERKEZİ	0,00	1
BURSA	BURSA OSMANGAZİ 20 NOLU AKPINAR AİLE SAĞLIĞI MERKEZİ	0,00	1
BURSA	BURSA ULUDAĞ ÜNİVERSİTESİ SAĞLIK UYGULAMA VE ARAŞTIRMA MERKEZİ	0,16	77
BURSA	BURSA YÜKSEK İHTİSAS EAH KESTEL SEMT POLİKLİNİĞİ	0,00	1
BURSA	DİĞER / BİLİNMEYEN	0,06	31
BURSA	DİĞER SAĞLIK KURULUŞLARI	0,03	13
BURSA	EV	0,80	399
BURSA	İŞYERİ	0,00	2
BURSA	ÖZEL ACIBADEM BURSA HASTANESİ	0,03	14
BURSA	ÖZEL ARİTMİ İNEGÖL HASTANESİ	0,01	5

Tablo 100. Ulusal Zehir Danışma Merkezine Başvuran 0-5 Yaş Grubu Vakaların Arayan Yere Göre Dağılımı, 2020 Yılı (Devamı)

İL	ARAYAN YER	YÜZDE	SAYI
BURSA	ÖZEL ARİTMİ OSMANGAZİ HASTANESİ	0,01	3
BURSA	ÖZEL ATAKENT CERRAHİ TIP MERKEZİ	0,00	1
BURSA	ÖZEL BURSA ANADOLU HASTANESİ	0,01	5
BURSA	ÖZEL CEYLAN INTERNATIONAL HOSPİTAL	0,00	2
BURSA	ÖZEL CİHANGİR HASTANESİ	0,00	2
BURSA	ÖZEL DORUK ÖZEL BURSA HASTANESİ	0,04	19
BURSA	ÖZEL DORUK YILDIRIM HASTANESİ	0,02	9
BURSA	ÖZEL ESENTEPE HASTANESİ	0,00	2
BURSA	ÖZEL HAYAT HASTANESİ	0,02	8
BURSA	ÖZEL MEDİCABİL HASTANESİ	0,00	1
BURSA	ÖZEL MEDİCABİL YILDIRIM HASTANESİ	0,00	1
BURSA	ÖZEL MEDİCANA BURSA HASTANESİ	0,04	22
BURSA	ÖZEL PEMBEMAVİ HASTANESİ	0,00	1
BURSA	T.C. SB BURSA DEVLET HASTANESİ	0,00	1
BURSA	T.C. SB BURSA DÖRTÇELİK ÇOCUK HASTALIKLARI HASTANESİ	0,46	226
BURSA	T.C. SB BURSA DR. AYTEN BOZKAYA SPASTİK ÇOCUKLAR HASTANESİ VE REHABİLİTASYON MERKEZİ	0,01	7
BURSA	T.C. SB BURSA ŞEHİR HASTANESİ	0,22	111
BURSA	T.C. SB BÜYÜKORHAN İLÇE DEVLET HASTANESİ	0,01	3
BURSA	T.C. SB GEMLİK DEVLET HASTANESİ	0,07	36
BURSA	T.C. SB GÜRSU CÜNEYT YILDIZ DEVLET HASTANESİ	0,03	16
BURSA	T.C. SB İNEGÖL DEVLET HASTANESİ	0,21	105
BURSA	T.C. SB İZNİK DEVLET HASTANESİ	0,02	11
BURSA	T.C. SB KARACABEY DEVLET HASTANESİ	0,05	26
BURSA	T.C. SB KESTEL DEVLET HASTANESİ	0,04	18
BURSA	T.C. SB MUDANYA DEVLET HASTANESİ	0,04	19
BURSA	T.C. SB MUSTAFAKEMALPAŞA DEVLET HASTANESİ	0,04	20
BURSA	T.C. SB ORHANELİ DEVLET HASTANESİ	0,00	2
BURSA	T.C. SB ORHANGAZİ DEVLET HASTANESİ	0,05	27
BURSA	T.C. SB SBÜ BURSA YÜKSEK İHTİSAS EAH	0,77	384
BURSA	T.C. SB YENİŞEHİR DEVLET HASTANESİ	0,05	27
BURSA	ULUDAĞ ÜNİVERSİTESİ TIP FAKÜLTESİ HASTANESİ ÜYTE MERKEZİ	0,01	6
BURSA	TOPLAM	3,36	1.667

Tablo 100. Ulusal Zehir Danışma Merkezine Başvuran 0-5 Yaş Grubu Vakaların Arayan Yere Göre Dağılımı, 2020 Yılı (Devamı)

İL	ARAYAN YER	YÜZDE	SAYI
ÇANAKKALE	AİLE SAĞLIĞI MERKEZİ	0,00	1
ÇANAKKALE	ÇANAKKALE 18 MART ÜNİVERSİTESİ ARAŞTIRMA VE UYGULAMA HASTANESİ	0,05	24
ÇANAKKALE	ÇANAKKALE BOZCAADA TOPLUM SAĞLIĞI MERKEZİ	0,00	2
ÇANAKKALE	ÇANAKKALE MERKEZ KEPEZ AİLE SAĞLIĞI MERKEZİ	0,00	1
ÇANAKKALE	ÇANAKKALE YENİCE 2 NOLU (KALKIM) ACİL SAĞLIK HİZMETLERİ İSTASYONU	0,00	1
ÇANAKKALE	DİĞER / BİLİNMEYEN	0,02	8
ÇANAKKALE	EV	0,10	48
ÇANAKKALE	İŞYERİ	0,00	1
ÇANAKKALE	ÖZEL BİGA CAN HASTANESİ	0,01	3
ÇANAKKALE	ÖZEL ÇANAKKALE ANADOLU HASTANESİ	0,00	2
ÇANAKKALE	T.C. SB AYVACIK DEVLET HASTANESİ	0,02	9
ÇANAKKALE	T.C. SB BAYRAMIÇ DEVLET HASTANESİ	0,01	6
ÇANAKKALE	T.C. SB BİGA DEVLET HASTANESİ	0,04	20
ÇANAKKALE	T.C. SB ÇAN DEVLET HASTANESİ	0,02	11
ÇANAKKALE	T.C. SB ÇANAKKALE MEHMET AKİF ERSOY DEVLET HASTANESİ	0,09	47
ÇANAKKALE	T.C. SB EZİNE DEVLET HASTANESİ	0,02	8
ÇANAKKALE	T.C. SB GELİBOLU ŞEHİT KORAY ONAY DEVLET HASTANESİ	0,01	7
ÇANAKKALE	T.C. SB GÖKÇEADA DEVLET HASTANESİ	0,01	5
ÇANAKKALE	T.C. SB LÂPSEKİ DEVLET HASTANESİ	0,00	2
ÇANAKKALE	T.C. SB YENİCE DEVLET HASTANESİ	0,03	13
ÇANAKKALE	TOPLAM	0,44	219

Tablo 100. Ulusal Zehir Danışma Merkezine Başvuran 0-5 Yaş Grubu Vakaların Arayan Yere Göre Dağılımı, 2020 Yılı (Devamı)

İL	ARAYAN YER	YÜZDE	SAYI
ÇANKIRI	ÇANKIRI DEVLET HASTANESİ	0,00	1
ÇANKIRI	ÇANKIRI KURŞUNLU DEVLET HASTANESİ	0,00	2
ÇANKIRI	ÇANKIRI ORTA İLÇE DEVLET HASTANESİ	0,00	1
ÇANKIRI	ÇANKIRI ÖZEL KARATEKİN HASTANESİ	0,02	10
ÇANKIRI	EV	0,03	16
ÇANKIRI	T.C. SB ÇANKIRI DEVLET HASTANESİ	0,10	50
ÇANKIRI	T.C. SB ÇERKEŞ DEVLET HASTANESİ	0,00	2
ÇANKIRI	T.C. SB ILGAZ DEVLET HASTANESİ	0,01	5
ÇANKIRI	T.C. SB KIZILIRMAK İLÇE DEVLET HASTANESİ	0,01	3
ÇANKIRI	T.C. SB ORTA İLÇE DEVLET HASTANESİ	0,00	1
ÇANKIRI	T.C. SB ŞABANÖZÜ DR. SAMİ BARAN İLÇE DEVLET HASTANESİ	0,01	3
ÇANKIRI	TOPLAM	0,19	94

İL	ARAYAN YER	YÜZDE	SAYI
ÇORUM	ÇORUM LÂÇİN 001 NOLU AİLE HEKİM BİRİMİ	0,00	1
ÇORUM	ÇORUM LÂÇİN TOPLUM SAĞLIĞI MERKEZİ	0,00	1
ÇORUM	ÇORUM ÖZEL HASTANESİ	0,02	9
ÇORUM	DİĞER / BİLİNMEYEN	0,01	4
ÇORUM	DİĞER SAĞLIK KURULUŞLARI	0,00	1
ÇORUM	EV	0,11	56
ÇORUM	ÖZEL ELİTPARK HASTANESİ	0,02	10
ÇORUM	T.C. SB ALACA DEVLET HASTANESİ	0,04	22
ÇORUM	T.C. SB BAYAT DEVLET HASTANESİ	0,04	19
ÇORUM	T.C. SB DODURGA İLÇE HASTANESİ	0,00	1
ÇORUM	T.C. SB HİTİT ÜNİVERSİTESİ ÇORUM EROL OLÇOK EAH	0,19	94
ÇORUM	T.C. SB İSKİLİP ATIF HOCA DEVLET HASTANESİ	0,03	16
ÇORUM	T.C. SB MECİTÖZÜ İLÇE DEVLET HASTANESİ	0,01	7
ÇORUM	T.C. SB OĞUZLAR İLÇE DEVLET HASTANESİ	0,00	2
ÇORUM	T.C. SB ORTAKÖY İLÇE DEVLET HASTANESİ	0,01	4
ÇORUM	T.C. SB OSMANCIK DEVLET HASTANESİ	0,02	11
ÇORUM	T.C. SB SUNGURLU DEVLET HASTANESİ	0,03	16
ÇORUM	T.C. SB UĞURLUDAĞ ŞEHİT SAMİ SAYGI İLÇE DEVLET HASTANESİ	0,00	1
ÇORUM	UĞURLUDAĞ İLÇE DEVLET HASTANESİ	0,00	1
ÇORUM	TOPLAM	0,56	276

Tablo 100. Ulusal Zehir Danışma Merkezine Başvuran 0-5 Yaş Grubu Vakaların Arayan Yere Göre Dağılımı, 2020 Yılı (Devamı)

İL	ARAYAN YER	YÜZDE	SAYI
DENİZLİ	112 ACİL KOMUTA	0,00	1
DENİZLİ	DENİZLİ BAKLAN TOPLUM SAĞLIĞI MERKEZİ	0,01	3
DENİZLİ	DENİZLİ BULDAN DEVLET HASTANESİ	0,01	3
DENİZLİ	DENİZLİ ÇARDAK İLÇE DEVLET HASTANESİ SÖĞÜT SAĞLIK EVİ	0,00	2
DENİZLİ	DENİZLİ PAMUKKALE ÜNİVERSİTESİ SAĞLIK ARAŞTIRMA VE UYGULAMA MERKEZİ	0,30	148
DENİZLİ	DİĞER / BİLİNMEYEN	0,02	8
DENİZLİ	DİĞER SAĞLIK KURULUŞLARI	0,02	9
DENİZLİ	EV	0,16	78
DENİZLİ	ÖZEL DENİZLİ CERRAHİ HASTANESİ	0,01	4
DENİZLİ	ÖZEL DENİZLİ SAĞLIK HASTANESİ	0,01	4
DENİZLİ	ÖZEL EGE HASTANESİ	0,00	1
DENİZLİ	ÖZEL GÜLHAN TIP MERKEZİ	0,00	2
DENİZLİ	ÖZEL ODAK HASTANESİ	0,00	2
DENİZLİ	T.C. SB ACIPAYAM DEVLET HASTANESİ	0,05	27
DENİZLİ	T.C. SB BULDAN GÖĞÜS HASTALIKLARI HASTANESİ	0,01	5
DENİZLİ	T.C. SB ÇAL DEVLET HASTANESİ	0,04	20
DENİZLİ	T.C. SB ÇAMELİ İLÇE DEVLET HASTANESİ	0,00	2
DENİZLİ	T.C. SB ÇARDAK İLÇE DEVLET HASTANESİ	0,01	5
DENİZLİ	T.C. SB ÇİVRİL ŞEHİT HİLMİ ÖZ DEVLET HASTANESİ	0,03	16
DENİZLİ	T.C. SB DENİZLİ DEVLET HASTANESİ	0,25	126
DENİZLİ	T.C. SB DENİZLİ SERVERGAZİ DEVLET HASTANESİ	0,05	25
DENİZLİ	T.C. SB GÜNEY İLÇE DEVLET HASTANESİ	0,00	2
DENİZLİ	T.C. SB HONAZ İLÇE DEVLET HASTANESİ	0,02	8
DENİZLİ	T.C. SB KALE İLÇE DEVLET HASTANESİ	0,02	8
DENİZLİ	T.C. SB SERİNHİSAR İLÇE DEVLET HASTANESİ	0,01	3
DENİZLİ	T.C. SB TAVAS DEVLET HASTANESİ	0,01	7
DENİZLİ	THSK DENİZLİ BAKLAN TOPLUM SAĞLIĞI MERKEZİ	0,00	1
DENİZLİ	TOPLAM	1,05	520

Tablo 100. Ulusal Zehir Danışma Merkezine Başvuran 0-5 Yaş Grubu Vakaların Arayan Yere Göre Dağılımı, 2020 Yılı (Devamı)

İL	ARAYAN YER	YÜZDE	SAYI
DİYARBAKIR	DİĞER / BİLİNMEYEN	0,04	19
DİYARBAKIR	DİĞER SAĞLIK KURULUŞLARI	0,03	15
DİYARBAKIR	DİYARBAKIR BAĞLAR İLÇE SAĞLIK MÜDÜRLÜĞÜ ÇOCUK ERGEN KADIN VE ÜREME SAĞLIĞI BİRİMİ	0,00	2
DİYARBAKIR	DİYARBAKIR DİCLE ÜNİVERSİTESİ DİŞ HEKİMLİĞİ FAKÜLTESİ HASTANESİ	0,00	2
DİYARBAKIR	DİYARBAKIR DİCLE ÜNİVERSİTESİ TIP FAÜLTESİ HASTANESİ	0,18	91
DİYARBAKIR	DİYARBAKIR HAZRO İLÇE DEVLET HASTANESİ	0,00	1
DİYARBAKIR	DİYARBAKIR KOCAKÖY İLÇE DEVLET HASTANESİ	0,00	2
DİYARBAKIR	DİYARBAKIR KULP MERKEZ 1 NOLU AİLE SAĞLIĞI MERKEZİ	0,00	1
DİYARBAKIR	DİYARBAKIR LİCE HALİS TOPRAK VAKFI DEVLET HASTANESİ	0,01	7
DİYARBAKIR	DİYARBAKIR SUR BAĞIVAR AİLE SAĞLIĞI MERKEZİ	0,00	1
DİYARBAKIR	DİYARBAKIR YENİŞEHİR İLÇE SAĞLIK MÜDÜRLÜĞÜ DAĞKAPI ÇOCUK ERGEN KADIN VE ÜREME SAĞLIĞI BİRİMİ	0,00	2
DİYARBAKIR	EV	0,40	199
DİYARBAKIR	KULP İLÇE DEVLET HASTANESİ	0,00	1
DİYARBAKIR	ÖZEL BAĞLAR HASTANESİ	0,05	27
DİYARBAKIR	ÖZEL BATIGÖZ GÖZ SAĞLIĞI VE CERRAHİ DAL MERKEZİ	0,01	3
DİYARBAKIR	ÖZEL DİYAR LİFE DAĞKAPI HASTANESİ	0,00	1
DİYARBAKIR	ÖZEL GENESİS HOSPİTAL HASTANESİ	0,06	28
DİYARBAKIR	ÖZEL MEMORİAL DİCLE HASTANESİ	0,01	4

Tablo 100. Ulusal Zehir Danışma Merkezine Başvuran 0-5 Yaş Grubu Vakaların Arayan Yere Göre Dağılımı, 2020 Yılı (Devamı)

İL	ARAYAN YER	YÜZDE	SAYI
DİYARBAKIR	ÖZEL MEMORİAL DİYARBAKIR HASTANESİ	0,01	7
DİYARBAKIR	ÖZEL SULTAN HASTANESİ	0,03	14
DİYARBAKIR	T.C. SB BİSMİL DEVLET HASTANESİ	0,12	62
DİYARBAKIR	T.C. SB BİSMİL TEPE İLÇE DEVLET HASTANESİ	0,01	3
DİYARBAKIR	T.C. SB ÇERMİK DEVLET HASTANESİ	0,06	28
DİYARBAKIR	T.C. SB ÇINAR İLÇE DEVLET HASTANESİ	0,04	22
DİYARBAKIR	T.C. SB ÇÜNGÜŞ İLÇE DEVLET HASTANESİ	0,01	4
DİYARBAKIR	T.C. SB DİCLE DEVLET HASTANESİ	0,03	17
DİYARBAKIR	T.C. SB DİYARBAKIR ÇOCUK HASTALIKLARI HASTANESİ	0,44	220
DİYARBAKIR	T.C. SB DİYARBAKIR SELAHADDİN EYYUBİ DEVLET HASTANESİ	0,00	1
DİYARBAKIR	T.C. SB EĞİL İLÇE DEVLET HASTANESİ	0,02	11
DİYARBAKIR	T.C. SB ERGANİ DEVLET HASTANESİ	0,17	83
DİYARBAKIR	T.C. SB HANİ İLÇE DEVLET HASTANESİ	0,04	22
DİYARBAKIR	T.C. SB HAZRO İLÇE DEVLET HASTANESİ	0,00	1
DİYARBAKIR	T.C. SB KOCAKÖY İLÇE DEVLET HASTANESİ	0,03	17
DİYARBAKIR	T.C. SB KULP DR. ABDULLAH BİROĞUL İLÇE DEVLET HASTANESİ	0,05	23
DİYARBAKIR	T.C. SB LİCE HALİS TOPRAK VAKFI DEVLET HASTANESİ	0,02	11
DİYARBAKIR	T.C. SB SBÜ DİYARBAKIR GAZİ YAŞARGİL EAH	0,66	327
DİYARBAKIR	T.C. SB SİLVAN DR. YUSUF AZİZOĞLU DEVLET HASTANESİ	0,16	79
DİYARBAKIR	TOPLAM	2,73	1.358

Tablo 100. Ulusal Zehir Danışma Merkezine Başvuran 0-5 Yaş Grubu Vakaların Arayan Yere Göre Dağılımı, 2020 Yılı (Devamı)

İL	ARAYAN YER	YÜZDE	SAYI
DÜZCE	112 ACİL KOMUTA	0,00	1
DÜZCE	AİLE SAĞLIĞI MERKEZİ	0,00	1
DÜZCE	DİĞER / BİLİNMEYEN	0,01	5
DÜZCE	DÜZCE ÜNİVERSİTESİ SAĞLIK UYGULAMA VE ARAŞTIRMA MERKEZİ	0,33	162
DÜZCE	EV	0,08	38
DÜZCE	ÖZEL ÇAĞSU HASTANESİ DÜZCE	0,01	3
DÜZCE	T.C. SB AKÇAKOCA DEVLET HASTANESİ	0,04	22
DÜZCE	T.C. SB DÜZCE ATATÜRK DEVLET HASTANESİ	0,20	101
DÜZCE	T.C. SB GÖLYAKA İLÇE DEVLET HASTANESİ	0,01	4
DÜZCE	T.C. SB GÜMÜŞOVA İLÇE DEVLET HASTANESİ	0,01	3
DÜZCE	T.C. SB KAYNAŞLI İLÇE DEVLET HASTANESİ	0,00	1
DÜZCE	T.C. SB YIĞILCA İLÇE DEVLET HASTANESİ	0,01	3
DÜZCE	TOPLAM	0,69	344

İL	ARAYAN YER	YÜZDE	SAYI
EDİRNE	(EK KAMPÜS İPSALA) EDİRNE KEŞAN DEVLET HASTANESİ İPSALA İLÇE HASTANESİ EK BİNASI	0,01	5
EDİRNE	DİĞER SAĞLIK KURULUŞLARI	0,00	1
EDİRNE	EDİRNE TRAKYA ÜNİVERSİTESİ TIP FAKÜLTESİ HASTANESİ EDİRNE TRAKYA ÜTF DOKU TIP. LAB.	0,01	6
EDİRNE	EDİRNE MERKEZ 043 NOLU AİLE HEKİMLİĞİ BİRİMİ	0,00	1
EDİRNE	EDİRNE TRAKYA ÜNİVERSİTESİ SAĞLIK UYGULAMA VE ARAŞTIRMA MERKEZİ	0,11	54
EDİRNE	EV	0,07	33
EDİRNE	İŞYERİ	0,00	1
EDİRNE	ÖZEL KEŞAN HASTANESİ	0,01	3
EDİRNE	T.C. SB EDİRNE SULTAN 1. MURAT DEVLET HASTANESİ	0,04	20
EDİRNE	T.C. SB ENEZ İLÇE DEVLET HASTANESİ	0,01	7
EDİRNE	T.C. SB KEŞAN DEVLET HASTANESİ	0,08	42
EDİRNE	T.C. SB LALAPAŞA İLÇE DEVLET HASTANESİ	0,00	1
EDİRNE	T.C. SB MERİÇ İLÇE DEVLET HASTANESİ	0,00	1
EDİRNE	T.C. SB UZUNKÖPRÜ DEVLET HASTANESİ	0,04	22
EDİRNE	TRAKYA ÜNİVERSİTESİ TIP FAKÜLTESİ HASTANESİ ÜYTE MERKEZİ	0,01	6
EDİRNE	TOPLAM	0,41	203

Tablo 100. Ulusal Zehir Danışma Merkezine Başvuran 0-5 Yaş Grubu Vakaların Arayan Yere Göre Dağılımı, 2020 Yılı (Devamı)

İL	ARAYAN YER	YÜZDE	SAYI
ELAZIĞ	DİĞER / BİLİNMEYEN	0,01	3
ELAZIĞ	DİĞER SAĞLIK KURULUŞLARI	0,01	4
ELAZIĞ	ELAZIĞ AĞIN TOPLUM SAĞLIĞI MERKEZİ	0,00	1
ELAZIĞ	ELAZIĞ ALACAKAYA TOPLUM SAĞLIĞI MERKEZİ	0,00	1
ELAZIĞ	ELAZIĞ FIRAT ÜNİVERSİTESİ DIŞ HEKİMLİĞİ UYGULAMA VE ARAŞTIRMA MERKEZİ	0,02	12
ELAZIĞ	ELAZIĞ FIRAT ÜNV. ARAŞT. VE UYGULAMA HASTANESİ	0,25	122
ELAZIĞ	ELAZIĞ KEBAN TOPLUM SAĞLIĞI MERKEZİ	0,00	2
ELAZIĞ	ELAZIĞ MADEN 3 NOLU AİLE HEKİMLİĞİ BİRİMİ	0,00	1
ELAZIĞ	ELAZIĞ SİVRİCE TOPLUM SAĞLIĞI MERKEZİ	0,00	1
ELAZIĞ	EV	0,14	71
ELAZIĞ	FIRAT ÜNİVERSİTESİ ADLİ TIP BÖLÜMÜ	0,00	2
ELAZIĞ	FIRAT ÜNİVERSİTESİ HASTANESİ TIP FAKÜLTESİ HASTANESİ ÜYTE MERKEZİ	0,07	36
ELAZIĞ	İŞYERİ	0,00	1
ELAZIĞ	ÖZEL DOĞU ANADOLU HASTANESİ	0,00	1
ELAZIĞ	ÖZEL ELAZIĞ HAYAT HASTANESİ	0,00	2
ELAZIĞ	T.C. SB ARICAK İLÇE DEVLET HASTANESİ	0,00	1
ELAZIĞ	T.C. SB ELAZIĞ FETHİ SEKİN ŞEHİR HASTANESİ	0,16	79
ELAZIĞ	T.C. SB KARAKOÇAN DEVLET HASTANESİ	0,02	12
ELAZIĞ	T.C. SB KOVANCILAR DEVLET HASTANESİ	0,05	26
ELAZIĞ	T.C. SB PALU İLÇE DEVLET HASTANESİ	0,02	11
ELAZIĞ	T.C. SB SBÜ ELAZIĞ EAH	0,00	1
ELAZIĞ	TOPLAM	0,79	390

Tablo 100. Ulusal Zehir Danışma Merkezine Başvuran 0-5 Yaş Grubu Vakaların Arayan Yere Göre Dağılımı, 2020 Yılı (Devamı)

İL	ARAYAN YER	YÜZDE	SAYI
ERZİNCAN	DİĞER / BİLİNMEYEN	0,00	2
ERZİNCAN	ERZİNCAN BİNALİ YILDIRIM ÜNİVERSİTESİ	0,00	1
ERZİNCAN	ERZİNCAN ÇAYIRLI DEVLET HASTANESİ	0,00	2
ERZİNCAN	EV	0,07	33
ERZİNCAN	İŞYERİ	0,00	1
ERZİNCAN	ÖZEL NEON HASTANESİ	0,01	4
ERZİNCAN	T.C. SB ÇAYIRLI İLÇE DEVLET HASTANESİ	0,01	3
ERZİNCAN	T.C. SB ERZİNCAN BİNALİ YILDIRIM ÜNİVERSİTESİ MENGÜCEK GAZİ EAH	0,17	83
ERZİNCAN	T.C. SB İLİÇ İLÇE DEVLET HASTANESİ	0,00	2
ERZİNCAN	T.C. SB KEMALİYE İLÇE DEVLET HASTANESİ	0,01	3
ERZİNCAN	T.C. SB OTLUKBELİ İLÇE DEVLET HASTANESİ	0,00	1
ERZİNCAN	T.C. SB REFAHİYE DR. FAHRETTİN UĞUR İLÇE DEVLET HASTANESİ	0,00	1
ERZİNCAN	T.C. SB TERCAN İLÇE DEVLET HASTANESİ	0,00	2
ERZİNCAN	T.C. SB ÜZÜMLÜ İLÇE DEVLET HASTANESİ	0,01	5
ERZİNCAN	TOPLAM	0,29	143

İL	ARAYAN YER	YÜZDE	SAYI
ERZURUM	112 ACİL KOMUTA	0,01	3
ERZURUM	DİĞER / BİLİNMEYEN	0,02	8
ERZURUM	DİĞER SAĞLIK KURULUŞLARI	0,05	23
ERZURUM	ERZURUM ATATÜRK ÜNİVERSİTESİ DIŞ HEKİMLİĞİ FAKÜLTESİ HASTANESİ	0,00	1
ERZURUM	ERZURUM ATATÜRK ÜNİVERSİTESİ YAKUTIYE-AZİZİYE ARAŞTIRMA HAST.	0,42	211
ERZURUM	ERZURUM İL AMBULANS SERVİSİ KOMUTA KONTROL MERKEZİ	0,00	1
ERZURUM	ERZURUM MAREŞAL ÇAKMAK ASKER HASTANESİ	0,00	2
ERZURUM	ERZURUM OLUR İLÇE DEVLET HASTANESİ	0,00	1
ERZURUM	ERZURUM PALANDÖKEN 20 NOLU AİLE HEKİMLİĞİ BİRİMİ	0,00	1

Tablo 100. Ulusal Zehir Danışma Merkezine Başvuran 0-5 Yaş Grubu Vakaların Arayan Yere Göre Dağılımı, 2020 Yılı (Devamı)

İL	ARAYAN YER	YÜZDE	SAYI
ERZURUM	ERZURUM PALANDÖKEN YENİŞEHİR AİLE SAĞLIĞI MERKEZİ	0,00	1
ERZURUM	ERZURUM PASINLER ORG. SELAHATTİN RİSALET DEMİRCİOĞLU AİLE SAĞLIĞI MERKEZİ	0,00	1
ERZURUM	ERZURUM YAKUTİYE ATATÜRK ÜNİ. KAMPÜS EĞİTİM AİLE SAĞLIĞI MERKEZİ	0,00	1
ERZURUM	EV	0,15	76
ERZURUM	HINIS ŞEHİT YAVUZ YÜREKSEVEN DEVLET HASTANESİ	0,00	1
ERZURUM	HORASAN DEVLET HASTANESİ	0,00	2
ERZURUM	ÖZEL BUHARA HASTANESİ	0,01	3
ERZURUM	T.C. SB AŞKALE İLÇE DEVLET HASTANESİ	0,02	12
ERZURUM	T.C. SB ÇAT İLÇE DEVLET HASTANESİ	0,01	4
ERZURUM	T.C. SB HINIS ŞEHİT YAVUZ YÜREKSEVEN DEVLET HASTANESİ	0,03	13
ERZURUM	T.C. SB HORASAN DEVLET HASTANESİ	0,05	25
ERZURUM	T.C. SB KARAÇOBAN İLÇE DEVLET HASTANESİ	0,02	9
ERZURUM	T.C. SB KARAYAZI TÜRK ECZACILARI BİRLİĞİ İLÇE DEVLET HASTANESİ	0,02	10
ERZURUM	T.C. SB NARMAN İLÇE DEVLET HASTANESİ	0,00	1
ERZURUM	T.C. SB OLTU DEVLET HASTANESİ	0,02	12
ERZURUM	T.C. SB OLUR İLÇE DEVLET HASTANESİ	0,00	2
ERZURUM	T.C. SB PASINLER İBRAHİM HAKKI DEVLET HASTANESİ	0,03	17
ERZURUM	T.C. SB PAZARYOLU HASAN BASRİ DEMİRBAĞ İLÇE DEVLET HASTANESİ	0,00	1
ERZURUM	T.C. SB SBÜ ERZURUM BÖLGE EAH	0,13	64
ERZURUM	T.C. SB TEKMAN ŞEHİT PİYADE ÇAVUŞ MUHAMMET BİNİCİ DEVLET HASTANESİ	0,01	5
ERZURUM	T.C. SB TORTUM İLÇE DEVLET HASTANESİ	0,00	1
ERZURUM	TOPLAM	1,03	512

Tablo 100. Ulusal Zehir Danışma Merkezine Başvuran 0-5 Yaş Grubu Vakaların Arayan Yere Göre Dağılımı, 2020 Yılı (Devamı)

İL	ARAYAN YER	YÜZDE	SAYI
ESKİŞEHİR	DİĞER / BİLİNMEYEN	0,02	11
ESKİŞEHİR	DİĞER SAĞLIK KURULUŞLARI	0,22	108
ESKİŞEHİR	ESKİŞEHİR MAHMUDIYE İLÇE DEVLET HASTANESİ	0,00	1
ESKİŞEHİR	ESKİŞEHİR MİHALGAZİ TOPLUM SAĞLIĞI MERKEZİ	0,01	3
ESKİŞEHİR	ESKİŞEHİR OSMANGAZİ ÜNİVERSİTESİ EĞİTİM UYGULAMA VE ARAŞTIRMA HASTANESİ	0,26	127
ESKİŞEHİR	ESKİŞEHİR SARICAKAYA 2 NOLU AİLE HEKİMLİĞİ BİRİMİ	0,00	1
ESKİŞEHİR	ESKİŞEHİR SARICAKAYA TOPLUM SAĞLIĞI MERKEZİ	0,01	4
ESKİŞEHİR	EV	0,22	111
ESKİŞEHİR	ÖZEL ACIBADEM ESKİŞEHİR HASTANESİ.	0,03	16
ESKİŞEHİR	ÖZEL ÜMİT HASTANESİ	0,01	7
ESKİŞEHİR	T.C. SB ALPU İLÇE DEVLET HASTANESİ	0,00	1
ESKİŞEHİR	T.C. SB ÇİFTELER DEVLET HASTANESİ	0,01	4
ESKİŞEHİR	T.C. SB ESKİŞEHİR DEVLET HASTANESİ	0,04	20
ESKİŞEHİR	T.C. SB ESKİŞEHİR YUNUS EMRE DEVLET HASTANESİ	0,05	24
ESKİŞEHİR	T.C. SB MAHMUDIYE İLÇE DEVLET HASTANESİ	0,00	2
ESKİŞEHİR	T.C. SB SİVRİHİSAR DEVLET HASTANESİ	0,02	9
ESKİŞEHİR	TOPLAM	0,90	449

İL	ARAYAN YER	YÜZDE	SAYI
GAZİANTEP	(EK KAMPÜS) T.C. SB GAZİANTEP DR. ERSİN ARSLAN EAH	0,03	17
GAZİANTEP	112 ACİL AMBULANS	0,00	1
GAZİANTEP	AİLE SAĞLIĞI MERKEZİ	0,00	2
GAZİANTEP	BÜYÜKŞEHİR BELEDİYESİ İNAYET TOPÇUOĞLU TIP MERKEZİ	0,01	5
GAZİANTEP	DİĞER / BİLİNMEYEN	0,03	14
GAZİANTEP	DİĞER SAĞLIK KURULUŞLARI	0,01	6
GAZİANTEP	EV	0,42	209
GAZİANTEP	GAZİANTEP AV. CENGİZ GÖKÇEK DEVLET HASTANESİ ŞEHİT KAMİL SEMT POLİKLİNİĞİ	0,02	10
GAZİANTEP	GAZİANTEP BÜYÜKŞEHİR BELEDİYESİ İNAYET TOPÇUOĞLU HASTANESİ	0,02	9
GAZİANTEP	GAZİANTEP CENGİZ GÖKÇEK KADIN DOĞUM VE ÇOCUK HASTALIKLARI HASTANESİ ÜYTE MERKEZİ	0,07	33

Tablo 100. Ulusal Zehir Danışma Merkezine Başvuran 0-5 Yaş Grubu Vakaların Arayan Yere Göre Dağılımı, 2020 Yılı (Devamı)

İL	ARAYAN YER	YÜZDE	SAYI
GAZİANTEP	GAZİANTEP İSLAHİYE 1 NOLU AİLE SAĞLIĞI MERKEZİ	0,00	1
GAZİANTEP	GAZİANTEP ŞAHİNBEY 18 NO LU AİLE SAĞLIĞI MERKEZİ	0,00	2
GAZİANTEP	GAZİANTEP ŞEHİTKÂMİL MERKEZ 7 NOLU AİLE SAĞLIĞI MERKEZİ	0,00	1
GAZİANTEP	GAZİANTEP ÜNİVERSİTESİ ŞAHİNBEY ARAŞTIRMA VE UYGULAMA HASTANESİ	0,17	86
GAZİANTEP	İŞYERİ	0,00	2
GAZİANTEP	ÖZEL ADN İNTERNATİONAL HOSPİTAL HASTANESİ	0,04	20
GAZİANTEP	ÖZEL DEFA LIFE HOSPİTAL HASTANESİ	0,00	1
GAZİANTEP	ÖZEL DEVA HASTANESİ	0,01	4
GAZİANTEP	ÖZEL DÜZTEPE YAŞAM HASTANESİ	0,01	7
GAZİANTEP	ÖZEL GAZİANTEP AKADEMİ HASTANESİ	0,01	7
GAZİANTEP	ÖZEL GAZİANTEP ANKA HASTANESİ	0,02	10
GAZİANTEP	ÖZEL GAZİANTEP SEVGİ HASTANESİ	0,01	4
GAZİANTEP	ÖZEL HATEM HASTANESİ	0,01	4
GAZİANTEP	ÖZEL KEMAL BAYINDIR HASTANESİ	0,01	3
GAZİANTEP	ÖZEL MEDİANTEP TIP MERKEZİ	0,00	1
GAZİANTEP	ÖZEL MEDİCALPARK GAZİANTEP	0,03	13
GAZİANTEP	ÖZEL NCR İNTERNATİONAL HOSPİTAL	0,01	5
GAZİANTEP	ÖZEL SANİ KONUKOĞLU HASTANESİ	0,01	6
GAZİANTEP	ÖZEL SULTANA HOSPİTAL HASTANESİ	0,01	4
GAZİANTEP	ÖZEL TAM-MED HASTANESİ	0,01	4
GAZİANTEP	SANKO ÜNİVERSİTESİ TIP FAKÜLTESİ	0,00	2
GAZİANTEP	T.C. SB ARABAN İLÇE DEVLET HASTANESİ	0,04	20
GAZİANTEP	T.C. SB GAZİANTEP ABDULKADİR YÜKSEL DEVLET HASTANESİ	0,15	76
GAZİANTEP	T.C. SB GAZİANTEP CENGİZ GÖKÇEK KADIN DOĞUM VE ÇOCUK HASTALIKLARI HASTANESİ	0,81	403
GAZİANTEP	T.C. SB GAZİANTEP DR. ERSİN ARSLAN EAH	0,02	10
GAZİANTEP	T.C. SB GAZİANTEP ŞEHİTKÂMİL DEVLET HASTANESİ	0,08	42
GAZİANTEP	T.C. SB İSLAHİYE DEVLET HASTANESİ	0,14	70
GAZİANTEP	T.C. SB NİZİP DEVLET HASTANESİ	0,25	125
GAZİANTEP	T.C. SB NURDAĞI İLÇE DEVLET HASTANESİ	0,07	36
GAZİANTEP	T.C. SB OĞUZELİ İLÇE DEVLET HASTANESİ	0,04	21
GAZİANTEP	TOPLAM	2,61	1.296

Tablo 100. Ulusal Zehir Danışma Merkezine Başvuran 0-5 Yaş Grubu Vakaların Arayan Yere Göre Dağılımı, 2020 Yılı (Devamı)

İL	ARAYAN YER	YÜZDE	SAYI
GİRESUN	DİĞER / BİLİNMEYEN	0,01	5
GİRESUN	EV	0,06	32
GİRESUN	GİRESUN DOĞANKENT 3 NOLU AİLE HEKİMLİĞİ BİRİMİ	0,00	1
GİRESUN	GİRESUN KADIN DOĞUM VE ÇOCUK HASTALIKLARI HASTANESİ	0,14	70
GİRESUN	GİRESUN PROF.DR. A. İLHAN ÖZDEMİR DEVLET HASTANESİ	0,00	1
GİRESUN	İŞYERİ	0,00	1
GİRESUN	ÖZEL GİRESUN ADA HASTANESİ	0,02	8
GİRESUN	ÖZEL KENT HASTANESİ	0,00	2
GİRESUN	T.C. SB ALUCRA İLÇE DEVLET HASTANESİ	0,02	8
GİRESUN	T.C. SB BULANCAK DEVLET HASTANESİ	0,05	25
GİRESUN	T.C. SB ÇAMOLUK İLÇE DEVLET HASTANESİ	0,00	1
GİRESUN	T.C. SB ESPIYE DEVLET HASTANESİ	0,04	21
GİRESUN	T.C. SB EYNESİL İLÇE DEVLET HASTANESİ	0,00	1
GİRESUN	T.C. SB GİRESUN ÜNİVERSİTESİ KADIN DOĞUM VE ÇOCUK HASTALIKLARI EAH	0,11	54
GİRESUN	T.C. SB GİRESUN ÜNİVERSİTESİ PROF. DR. A. İLHAN ÖZDEMİR EAH	0,01	4
GİRESUN	T.C. SB GÖRELE OP. DR. ERGUN ÖZDEMİR DEVLET HASTANESİ	0,04	18
GİRESUN	T.C. SB GÜCE İLÇE DEVLET HASTANESİ	0,00	1
GİRESUN	T.C. SB ŞEBİNKARAHİSAR DEVLET HASTANESİ	0,01	4
GİRESUN	T.C. SB TİREBOLU DEVLET HASTANESİ	0,04	18
GİRESUN	T.C. SB YAĞLIDERE İLÇE DEVLET HASTANESİ	0,01	4
GİRESUN	TOPLAM	0,56	279

Tablo 100. Ulusal Zehir Danışma Merkezine Başvuran 0-5 Yaş Grubu Vakaların Arayan Yere Göre Dağılımı, 2020 Yılı (Devamı)

İL	ARAYAN YER	YÜZDE	SAYI
GÜMÜŞHANE	DİĞER / BİLİNMEYEN	0,01	3
GÜMÜŞHANE	EV	0,02	10
GÜMÜŞHANE	T.C. SB GÜMÜŞHANE DEVLET HASTANESİ	0,05	27
GÜMÜŞHANE	T.C. SB KELKİT DEVLET HASTANESİ	0,03	17
GÜMÜŞHANE	T.C. SB KÖSE İLÇE DEVLET HASTANESİ	0,00	2
GÜMÜŞHANE	T.C. SB KÜRTÜN İLÇE DEVLET HASTANESİ	0,01	3
GÜMÜŞHANE	T.C. SB ŞİRAN DEVLET HASTANESİ	0,01	7
GÜMÜŞHANE	T.C. SB TORUL İLÇE DEVLET HASTANESİ	0,01	5
GÜMÜŞHANE	TOPLAM	0,15	74

İL	ARAYAN YER	YÜZDE	SAYI
HAKKÂRİ	DİĞER / BİLİNMEYEN	0,01	3
HAKKÂRİ	EV	0,02	11
HAKKÂRİ	HAKKÂRİ ŞEMDİNLİ DEREÇİK ENTEGRE SAĞLIK MERKEZİ	0,00	1
HAKKÂRİ	HAKKÂRİ YÜKSEKOVA 3. PİYADE TÜMEN KOMUTANLIĞI B.B.M.M. ASKERİ SAĞLIK BİRİMİ	0,00	1
HAKKÂRİ	T.C. SB ÇUKURCA DEVLET HASTANESİ	0,01	7
HAKKÂRİ	T.C. SB HAKKÂRİ DEVLET HASTANESİ	0,04	18
HAKKÂRİ	T.C. SB ŞEMDİNLİ DEVLET HASTANESİ	0,04	21
HAKKÂRİ	T.C. SB YÜKSEKOVA DEVLET HASTANESİ	0,13	63
HAKKÂRİ	TOPLAM	0,25	125

Tablo 100. Ulusal Zehir Danışma Merkezine Başvuran 0-5 Yaş Grubu Vakaların Arayan Yere Göre Dağılımı, 2020 Yılı (Devamı)

İL	ARAYAN YER	YÜZDE	SAYI
HATAY	112 ACİL KOMUTA	0,00	1
HATAY	DİĞER	0,00	1
HATAY	DİĞER / BİLİNMEYEN	0,01	7
HATAY	DİĞER SAĞLIK KURULUŞLARI	0,02	12
HATAY	EV	0,23	114
HATAY	HATAY ANTAKYA DEVLET HASTANESİ	0,09	43
HATAY	HATAY DEVLET HASTANESİ	0,03	17
HATAY	HATAY DÖRTYOL 37 NOLU AİLE HEKİMLİĞİ BİRİMİ	0,00	1
HATAY	HATAY HASSA AKBEZ AİLE SAĞLIĞI MERKEZİ	0,00	1
HATAY	HATAY KUMLU İLÇE DEVLET HASTANESİ	0,00	1
HATAY	HATAY MUSTAFA KEMAL ÜNİ. SAĞ. UYGULAMA VE ARŞ. HASTANESİ	0,04	21
HATAY	İŞYERİ	0,00	1
HATAY	KIRIKHAN ÖZEL BİLİM HASTANESİ	0,01	5
HATAY	ÖZEL ANTAKYA AKADEMİ HASTANESİ	0,02	10
HATAY	ÖZEL DEFNE HASTANESİ	0,02	8
HATAY	ÖZEL DOĞU AKDENİZ HASTANESİ	0,00	1
HATAY	ÖZEL GÜNEYPARK HASTANESİ	0,01	7
HATAY	ÖZEL İSKENDERUN GELİŞİM HASTANESİ	0,03	13
HATAY	ÖZEL KIRIKHAN CAN HASTANESİ	0,00	2
HATAY	ÖZEL MOZAIK KADIN HASTALIKLARI VE DOĞUM HASTANESİ	0,02	10
HATAY	ÖZEL PALMIYE HASTANESİ	0,03	14
HATAY	T.C. SB ALTINÖZÜ DEVLET HASTANESİ	0,07	34
HATAY	T.C. SB DÖRTYOL DEVLET HASTANESİ	0,11	53
HATAY	T.C. SB ERZİN DEVLET HASTANESİ	0,04	21
HATAY	T.C. SB HASSA DEVLET HASTANESİ	0,05	26
HATAY	T.C. SB HATAY DEVLET HASTANESİ	0,23	116
HATAY	T.C. SB ISPARTA ŞEHİR HASTANESİ	0,00	1
HATAY	T.C. SB İSKENDERUN DEVLET HASTANESİ	0,22	110
HATAY	T.C. SB KIRIKHAN DEVLET HASTANESİ	0,16	79
HATAY	T.C. SB KUMLU İLÇE DEVLET HASTANESİ	0,03	17
HATAY	T.C. SB REYHANLI DEVLET HASTANESİ	0,22	108
HATAY	T.C. SB SAMANDAĞ DEVLET HASTANESİ	0,07	37
HATAY	T.C. SB YAYLADAĞI DEVLET HASTANESİ	0,05	27
HATAY	TOPLAM	1,85	919

Tablo 100. Ulusal Zehir Danışma Merkezine Başvuran 0-5 Yaş Grubu Vakaların Arayan Yere Göre Dağılımı, 2020 Yılı (Devamı)

İL	ARAYAN YER	YÜZDE	SAYI
İĞDIR	112 ACİL	0,00	1
İĞDIR	112 ACİL KOMUTA	0,00	2
İĞDIR	DİĞER / BİLİNMEYEN	0,01	6
İĞDIR	EV	0,01	7
İĞDIR	ÖZEL BULUT HASTANESİ	0,00	2
İĞDIR	T.C. SB ARALIK İLÇE DEVLET HASTANESİ	0,00	1
İĞDIR	T.C. SB İĞDIR DEVLET HASTANESİ	0,26	128
İĞDIR	T.C. SB TUZLUCA İLÇE DEVLET HASTANESİ	0,03	14
İĞDIR	TOPLAM	0,32	161

İL	ARAYAN YER	YÜZDE	SAYI
ISPARTA	DİĞER / BİLİNMEYEN	0,00	1
ISPARTA	DİĞER SAĞLIK KURULUŞLARI	0,00	1
ISPARTA	EV	0,10	49
ISPARTA	ISPARTA SÜLEYMAN DEMİREL ÜNİV. ARAŞ. VE UYGULAMA HAST.	0,08	40
ISPARTA	ISPARTA SÜLEYMAN DEMİREL ÜNİVERSİTESİ DİŞ HEKİMLİĞİ FAKÜLTESİ HASTANESİ	0,00	2
ISPARTA	ÖZEL DAVRAZ YAŞAM HASTANESİ	0,03	13
ISPARTA	ÖZEL MEDDEM HASTANESİ	0,02	10
ISPARTA	SÜLEYMAN DEMİREL ÜNİVERSİTESİ TIP FAKÜLTESİ HASTANESİ ÜYTE MERKEZİ	0,01	4
ISPARTA	T.C. SB EĞİRDİR KEMİK EKLEM HASTALIKLARI TEDAVİ VE REHABİLİTASYON HASTANESİ	0,01	7
ISPARTA	T.C. SB GELENDOST İLÇE DEVLET HASTANESİ	0,01	4
ISPARTA	T.C. SB ISPARTA ŞEHİR HASTANESİ	0,20	97
ISPARTA	T.C. SB KEÇİBORLU İLÇE DEVLET HASTANESİ	0,00	1
ISPARTA	T.C. SB SENİRKENT İLÇE DEVLET HASTANESİ	0,00	1
ISPARTA	T.C. SB SÜTÇÜLER İLÇE DEVLET HASTANESİ	0,00	1
ISPARTA	T.C. SB ŞARKIKARAAĞAÇ DR. SADETTİN BİLGİÇ DEVLET HASTANESİ	0,01	6
ISPARTA	T.C. SB ULUBORLU İLÇE DEVLET HASTANESİ	0,01	6
ISPARTA	T.C. SB YALVAÇ DEVLET HASTANESİ	0,04	19
ISPARTA	TOPLAM	0,53	262

Tablo 100. Ulusal Zehir Danışma Merkezine Başvuran 0-5 Yaş Grubu Vakaların Arayan Yere Göre Dağılımı, 2020 Yılı (Devamı)

İL	ARAYAN YER	YÜZDE	SAYI
İÇEL	DİĞER / BİLİNMEYEN	0,08	39
İÇEL	DİĞER SAĞLIK KURULUŞLARI	0,47	233
İÇEL	ECZANE	0,00	1
İÇEL	EV	0,38	188
İÇEL	MERSİN 70.YIL TARSUS DEVLET HASTANESİ	0,00	1
İÇEL	MERSİN DEVLET HASTANESİ	0,01	7
İÇEL	MERSİN KADIN DOĞUM VE ÇOCUK HASTALIKLARI HASTANESİ	0,04	22
İÇEL	MERSİN ÜNİVERSİTESİ SAĞLIK ARAŞTIRMA VE UYGULAMA MERKEZİ	0,40	197
İÇEL	MUT DEVLET HASTANESİ MİKROBİYOLOJİ GÖZETİMLİ HİZMET LABORATUVARI	0,00	1
İÇEL	ÖZEL ANAMUR ANAMED HASTANESİ	0,02	10
İÇEL	ÖZEL M CITY HOSPİTAL HASTANESİ	0,01	3
İÇEL	ÖZEL MERSİN AKADEMİ HASTANESİ	0,01	4
İÇEL	ÖZEL MERSİN FORUM YAŞAM HASTANESİ	0,00	1
İÇEL	ÖZEL MERSİN ORTADOĞU HASTANESİ	0,00	1
İÇEL	ÖZEL OLBAMED HASTANESİ	0,01	3
İÇEL	ÖZEL TARSUS KADIN HASTALIKLARI VE DOĞUM HASTANESİ	0,00	1
İÇEL	ÖZEL YENİŞEHİR HASTANESİ	0,00	1
İÇEL	T.C. SB ANAMUR DEVLET HASTANESİ	0,07	33
İÇEL	T.C. SB AYDINCIK DEVLET HASTANESİ	0,01	6
İÇEL	T.C. SB BOZYAZI DEVLET HASTANESİ	0,04	18
İÇEL	T.C. SB ÇAMLIYAYLA İLÇE DEVLET HASTANESİ	0,01	3
İÇEL	T.C. SB ERDEMLİ DEVLET HASTANESİ	0,08	39
İÇEL	T.C. SB GÜLNAR DEVLET HASTANESİ	0,01	7
İÇEL	T.C. SB MUT DEVLET HASTANESİ	0,06	30
İÇEL	T.C. SB SİLİFKE DEVLET HASTANESİ	0,07	34
İÇEL	T.C. SB TARSUS DEVLET HASTANESİ	0,08	41
İÇEL	T.C. SB TOROS DEVLET HASTANESİ	0,01	6
İÇEL	TOPLAM	1,87	930

Tablo 100. Ulusal Zehir Danışma Merkezine Başvuran 0-5 Yaş Grubu Vakaların Arayan Yere Göre Dağılımı, 2020 Yılı (Devamı)

İL	ARAYAN YER	YÜZDE	SAYI
İSTANBUL	(EK KAMPÜS ADALAR) İSTANBUL T.C. SB. SBÜ. KARTAL DR. LÜTFİ KIRDAR EAH DR. HÜSAMETTİN KURAL BÜYÜKADA DH	0,00	2
İSTANBUL	(EK KAMPÜS BEYLİKDÜZÜ) İSTANBUL T.C. SB ÇEKMECE BÖLGESİ KHB SBÜ KANUNİ SULTAN SÜLEYMAN EAH	0,01	5
İSTANBUL	(EK KAMPÜS ÇEKMEKÖY) T.C. SB SANCAKTEPE ŞEHİT PROF. DR. İLHAN VARANK EAH	0,01	7
İSTANBUL	(EK KAMPÜS ESENLER) İSTANBUL MEDİPOL ÜNİVERSİTESİ SAĞLIK EĞİTİM UYGULAMA MERKEZİ	0,02	10
İSTANBUL	(EK KAMPÜS GAZİOSMANPAŞA) İSTANBUL İSTİNYE ÜNİVERSİTESİ SAĞLIK UYGULAMA VE ARAŞTIRMA MERKEZİ	0,00	1
İSTANBUL	(EK KAMPÜS MALTEPE) İSTANBUL BEZMİALEM VAKIF ÜNİVERSİTESİ SAĞLIK UYGULAMA VE ARAŞTIRMA MERKEZİ DRAGOS HASTANESİ	0,04	18
İSTANBUL	(EK KAMPÜS SULTANGAZİ) T.C. SB SBÜ İSTANBUL HASEKİ EAH	0,35	175
İSTANBUL	(EK KAMPÜS) T.C. SB SBÜ ŞİŞLİ HAMİDİYE ETFAL EAH	0,14	69
İSTANBUL	112 ACİL	0,00	1
İSTANBUL	112 ACİL AMBULANS	0,00	1
İSTANBUL	112 ACİL KOMUTA	0,00	1
İSTANBUL	ACIBADEM BEYLİKDÜZÜ TIP MERKEZİ	0,01	7
İSTANBUL	ACIBADEM ÜNİVERSİTESİ ÖZEL ACIBADEM ATAKENT HASTANESİ	0,04	19
İSTANBUL	AİLE SAĞLIĞI MERKEZİ	0,00	1
İSTANBUL	ARVEN GRUP MEDİKAL EĞİTİM DANIŞMANLIK ANONİM ŞİRKETİ	0,00	1
İSTANBUL	BEZMİ ÂLEM VAKIF ÜNİVERSİTESİ TIP FAKÜLTESİ HASTANESİ ÜYTE MERKEZİ	0,06	31
İSTANBUL	DEVA TIBBİ MALZEMELER SANAYİ VE TİCARET LİMİTED ŞİRKETİ	0,00	1
İSTANBUL	DİĞER / BİLİNMEYEN	0,42	211
İSTANBUL	DİĞER SAĞLIK KURULUŞLARI	0,51	252
İSTANBUL	ECZANE	0,00	1
İSTANBUL	EV	4,87	2.416
İSTANBUL	İSTANBUL ÜNİVERSİTESİ CERRAHPASA TIP FAKÜLTESİ HASTANESİ(DTL)	0,00	2
İSTANBUL	İSTANBUL ATAŞEHİR 137 NOLU AİLE HEKİMLİĞİ BİRİMİ	0,00	1
İSTANBUL	İSTANBUL AYDIN ÜNİVERSİTESİ SAĞLIK UYGULAMA VE ARAŞTIRMA MERKEZİ	0,01	7
İSTANBUL	İSTANBUL AYDIN ÜNİVERSİTESİ SAĞLIK UYGULAMA VE ARAŞTIRMA MERKEZİ ÜYTE MERKEZİ	0,00	1

Tablo 100. Ulusal Zehir Danışma Merkezine Başvuran 0-5 Yaş Grubu Vakaların Arayan Yere Göre Dağılımı, 2020 Yılı (Devamı)

İL	ARAYAN YER	YÜZDE	SAYI
İSTANBUL	İSTANBUL BAĞCILAR 10 NOLU AİLE SAĞLIĞI MERKEZİ	0,00	1
İSTANBUL	İSTANBUL BAĞCILAR EAH GÜNEŞLİ MUSTAFA DİNÇ SEMT POLİKLİNİĞİ	0,00	1
İSTANBUL	İSTANBUL BAKIRKÖY DR. SADİ KONUK EAH BAKIRKÖY SEMT POLİKLİNİĞİ	0,00	1
İSTANBUL	İSTANBUL BEYKOZ DEVLET HASTANESİ- KAPALI	0,00	2
İSTANBUL	İSTANBUL BEYLİKDÜZÜ KAVAKLI 2 NOLU AİLE SAĞLIĞI MERKEZİ	0,00	1
İSTANBUL	İSTANBUL BEZMİALEM VAKIF ÜNİVERSİTESİ SAĞLIK UYGULAMA VE ARAŞTIRMA MERKEZİ	0,24	118
İSTANBUL	İSTANBUL BİRÜNİ ÜNİVERSİTESİ SAĞLIK EĞİTİMİ UYGULAMA VE ARAŞTIRMA MERKEZİ	0,00	2
İSTANBUL	İSTANBUL BÜYÜKÇEKMECE GÜLSÜM BAŞARIR AİLE SAĞLIĞI MERKEZİ	0,00	1
İSTANBUL	İSTANBUL ÇATALCA MERKEZ 1 NOLU AİLE SAĞLIĞI MERKEZİ	0,00	1
İSTANBUL	İSTANBUL EAH SÜLEYMANİYE KADIN DOĞUM VE ÇOCUK HASTALIKLARI EK HİZMET BİNASI ÜYTE MERKEZİ ÜYTE MERKEZİ	0,01	3
İSTANBUL	İSTANBUL FATİH MARMARA AİLE SAĞLIĞI MERKEZİ	0,00	1
İSTANBUL	İSTANBUL GÖZTEPE EAH KADIKÖY SEMT POLİKLİNİĞİ	0,00	1
İSTANBUL	İSTANBUL İSTİNYE ÜNİVERSİTESİ SAĞLIK UYGULAMA VE ARAŞTIRMA MERKEZİ	0,08	41
İSTANBUL	İSTANBUL İSTİNYE ÜNİVERSİTESİ SAĞLIK UYGULAMA VE ARAŞTIRMA MERKEZİ ÜYTE MERKEZİ	0,02	8
İSTANBUL	İSTANBUL KADIKÖY 051 NOLU AİLE HEKİMLİĞİ BİRİMİ	0,00	1
İSTANBUL	İSTANBUL KOÇ ÜNİVERSİTESİ SAĞLIK EĞİTİM VE UYGULAMA MERKEZİ	0,05	25
İSTANBUL	İSTANBUL KÜÇÜKÇEKMECE ATAKENT 1. ETAP AİLE SAĞLIĞI MERKEZİ	0,00	1
İSTANBUL	İSTANBUL KÜÇÜKÇEKMECE KANARYA AİLE SAĞLIĞI MERKEZİ	0,00	1
İSTANBUL	İSTANBUL MALTEPE ESENKENT AİLE SAĞLIĞI MERKEZİ	0,00	1
İSTANBUL	İSTANBUL MALTEPE ÜNİVERSİTESİ TIP FAKÜLTESİ HASTANESİ	0,02	12
İSTANBUL	İSTANBUL MARMARA ÜNİVERSİTESİ DIŞ HEKİMLİĞİ UYGULAMA VE ARAŞTIRMA MERKEZİ	0,00	2
İSTANBUL	İSTANBUL MEDİPOL ÜNİVERSİTESİ SAĞLIK EĞİTİM UYGULAMA MERKEZİ	0,02	10
İSTANBUL	İSTANBUL MEDİPOL ÜNİVERSİTESİ TIP FAKÜLTESİ	0,01	4
İSTANBUL	İSTANBUL OKAN ÜNİVERSİTESİ SAĞLIK UYGULAMA VE ARAŞTIRMA MERKEZİ	0,01	3
İSTANBUL	İSTANBUL OKAN ÜNİVERSİTESİ TIP FAKÜLTESİ	0,00	2
İSTANBUL	İSTANBUL ÖZEL MEMORİAL HİZMET HASTANESİ	0,02	9

Tablo 100. Ulusal Zehir Danışma Merkezine Başvuran 0-5 Yaş Grubu Vakaların Arayan Yere Göre Dağılımı, 2020 Yılı (Devamı)

İL	ARAYAN YER	YÜZDE	SAYI
İSTANBUL	İSTANBUL SANCAKTEPE ŞEHİT PROF.DR. İLHAN VARANK EĞİT. VE ARAŞ. HASTANESİ SARIGAZI SEMT POLİKLİNİĞİ	0,02	8
İSTANBUL	İSTANBUL SULTANGAZİ HABİBLER AİLE SAĞLIĞI MERKEZİ	0,00	1
İSTANBUL	İSTANBUL ŞİŞLİ HAMİDİYE ETFAL EAH AYAZAĞA SEMT POLİKLİNİĞİ	0,00	1
İSTANBUL	İSTANBUL T.C. SB. FATİH BÖLGESİ KHB. SBÜ. SÜLEYMANİYE KADIN DOĞUM VE ÇOCUK HASTALIKLARI EAH	0,22	109
İSTANBUL	İSTANBUL TUZLA MARMARA ÜNİVERSİTESİ PENDİK EAH EĞİTİM AİLE SAĞLIĞI MERKEZİ	0,00	2
İSTANBUL	İSTANBUL ÜNİVERSİTESİ CERRAHPAŞA TIP FAK. HAST.	0,10	48
İSTANBUL	İSTANBUL ÜNİVERSİTESİ CERRAHPAŞA TIP FAKÜLTESİ HASTANESİ ÜYTE MERKEZİ	0,02	10
İSTANBUL	İSTANBUL ÜNİVERSİTESİ İSTANBUL TIP FAKÜLTESİ HASTANESİ	0,19	94
İSTANBUL	İSTANBUL ÜNİVERSİTESİ İSTANBUL TIP FAKÜLTESİ HASTANESİ ÜYTE MERKEZİ	0,02	8
İSTANBUL	İSTANBUL ÜSKÜDAR 24 NOLU AİLE SAĞLIĞI MERKEZİ	0,00	1
İSTANBUL	İSTANBUL YEDİTEPE ÜNİVERSİTESİ SAĞLIK HİZMETLERİ EĞİTİM ARAŞTIRMA VE UYGULAMA MERKEZİ	0,02	12
İSTANBUL	İSTANBUL ZEYTİNBURNU 1 NOLU AİLE SAĞLIĞI MERKEZİ	0,00	1
İSTANBUL	İSTANBUL T. C. SB- MARMARA ÜNİVERSİTESİ EA HASTANESİ SAPANBAĞLARI SEMT POLİKLİNİĞİ	0,00	1
İSTANBUL	İŞYERİ	0,03	13
İSTANBUL	MALTEPE ÜNİVERSİTESİ TIP FAKÜLTESİ HASTANESİ ÜYTE MERKEZİ	0,00	2
İSTANBUL	MARMARA ÜNİVERSİTESİ PENDİK EAH ÜYTE MERKEZİ	0,01	5
İSTANBUL	MARMARA ÜNİVERSİTESİ PENDİK ÜNİVERSİTESİ EAH	0,01	4
İSTANBUL	ÖZEL ACADEMIC HOSPİTAL HASTANESİ	0,00	1
İSTANBUL	ÖZEL ACIBADEM ALTUNİZADE HASTANESİ	0,04	18
İSTANBUL	ÖZEL ACIBADEM ATAŞEHİR TIP MERKEZİ	0,01	3
İSTANBUL	ÖZEL ACIBADEM BAKIRKÖY HASTANESİ	0,03	13
İSTANBUL	ÖZEL ACIBADEM FULYA HASTANESİ	0,01	7
İSTANBUL	ÖZEL ACIBADEM GÖKTÜRK TIP MERKEZİ	0,01	4
İSTANBUL	ÖZEL ACIBADEM HASTANESİ	0,03	16
İSTANBUL	ÖZEL ACIBADEM İNTERNATİONAL HASTANESİ	0,03	15
İSTANBUL	ÖZEL ACIBADEM KOZYATAĞI HASTANESİ	0,03	17

Tablo 100. Ulusal Zehir Danışma Merkezine Başvuran 0-5 Yaş Grubu Vakaların Arayan Yere Göre Dağılımı, 2020 Yılı (Devamı)

İL	ARAYAN YER	YÜZDE	SAYI
İSTANBUL	ÖZEL ACIBADEM MASLAK HASTANESİ	0,08	41
İSTANBUL	ÖZEL ACIBADEM MASLAK HASTANESİ ÜYTE MERKEZİ	0,00	1
İSTANBUL	ÖZEL ACIBADEM TAKSİM HASTANESİ	0,01	5
İSTANBUL	ÖZEL ADATIP KURTKÖY HASTANESİ	0,01	6
İSTANBUL	ÖZEL AFIYET HASTANESİ	0,01	4
İSTANBUL	ÖZEL AMERİKAN CERRAHİ TIP MERKEZİ	0,00	1
İSTANBUL	ÖZEL AMERİKAN HASTANESİ ÜYTE MERKEZİ	0,00	1
İSTANBUL	ÖZEL ANADOLU SAĞLIK ATAŞEHİR TIP MERKEZİ	0,00	1
İSTANBUL	ÖZEL ATAŞEHİR FLORENCE NIGHTINGALE HASTANESİ	0,02	12
İSTANBUL	ÖZEL AVCILAR ANADOLU HASTANESİ	0,02	9
İSTANBUL	ÖZEL AVCILAR HOSPİTAL	0,03	13
İSTANBUL	ÖZEL AVİCENNA HASTANESİ	0,02	8
İSTANBUL	ÖZEL AVİCENNA HASTANESİ ATAŞEHİR (ANADOLU ÇINAR)	0,00	1
İSTANBUL	ÖZEL AVİCENNA UMUT HASTANESİ	0,01	4
İSTANBUL	ÖZEL AVRASYA HASTANESİ	0,01	3
İSTANBUL	ÖZEL AVRASYA HASTANESİ GAZİOSMANPAŞA	0,00	1
İSTANBUL	ÖZEL AVRUPA ŞAFAK HASTANESİ	0,01	3
İSTANBUL	ÖZEL BAĞCILAR MEDİLİFE HASTANESİ	0,02	10
İSTANBUL	ÖZEL BAHAT HOSPİTAL HASTANESİ	0,01	7
İSTANBUL	ÖZEL BAŞAKŞEHİR AKTİF TIP MERKEZİ	0,00	1
İSTANBUL	ÖZEL BAŞAKŞEHİR TIP MERKEZİ	0,01	3
İSTANBUL	ÖZEL BAŞARI HASTANESİ	0,00	1
İSTANBUL	ÖZEL BATI BAHAT HOSPİTAL HASTANESİ	0,01	4
İSTANBUL	ÖZEL BAYINDIR İÇERENKÖY HASTANESİ	0,00	2
İSTANBUL	ÖZEL BAYPARK HOSPİTAL HASTANESİ	0,00	2
İSTANBUL	ÖZEL BEYLİKDÜZÜ KOLAN HOSPİTAL HASTANESİ	0,01	7
İSTANBUL	ÖZEL BEYLİKDÜZÜ MEDİLİFE HASTANESİ	0,05	27

Tablo 100. Ulusal Zehir Danışma Merkezine Başvuran 0-5 Yaş Grubu Vakaların Arayan Yere Göre Dağılımı, 2020 Yılı (Devamı)

İL	ARAYAN YER	YÜZDE	SAYI
İSTANBUL	ÖZEL BİLGE HASTANESİ	0,01	7
İSTANBUL	ÖZEL BİRİNCİ HASTANESİ	0,01	3
İSTANBUL	ÖZEL BÜYÜKÇEKMECE KOLAN HOSPİTAL HASTANESİ	0,00	2
İSTANBUL	ÖZEL ÇAMLICA ERDEM HASTANESİ	0,01	4
İSTANBUL	ÖZEL ÇAMLICA MEDİCANA TIP MERKEZİ	0,01	4
İSTANBUL	ÖZEL DELTA HOSPİTAL	0,00	1
İSTANBUL	ÖZEL DERİNDERE HASTANESİ	0,00	2
İSTANBUL	ÖZEL DOĞA HOSPİTAL HASTANESİ	0,01	4
İSTANBUL	ÖZEL DOĞAN HASTANESİ	0,01	4
İSTANBUL	ÖZEL DUYGU HASTANESİ	0,01	7
İSTANBUL	ÖZEL ELİT İSTANBUL TIP MERKEZİ	0,00	1
İSTANBUL	ÖZEL EMSEY HOSPİTAL HASTANESİ	0,04	21
İSTANBUL	ÖZEL ERDEM HASTANESİ	0,02	12
İSTANBUL	ÖZEL ERDEM TIP MERKEZİ	0,00	1
İSTANBUL	ÖZEL EREN HASTANESİ	0,01	3
İSTANBUL	ÖZEL ERSOY HASTANESİ	0,02	9
İSTANBUL	ÖZEL ESENCAN HASTANESİ	0,04	18
İSTANBUL	ÖZEL ESENCAN TIP MERKEZİ	0,00	2
İSTANBUL	ÖZEL ESENLER ENSAR HASTANESİ AVİCENNA	0,00	1
İSTANBUL	ÖZEL ETHİCA İNCİRLİ HASTANESİ	0,01	4
İSTANBUL	ÖZEL ETİK LİFE TIP MERKEZİ	0,00	1
İSTANBUL	ÖZEL GAYRETTEPE FLORANCE NİGHTİNGALE HASTANESİ	0,01	6
İSTANBUL	ÖZEL GAZİ HASTANESİ	0,00	1
İSTANBUL	ÖZEL GÖZTEPE HASTANESİ	0,00	1
İSTANBUL	ÖZEL GÜNEŞLİ ERDEM HASTANESİ	0,00	1
İSTANBUL	ÖZEL GÜNEY HASTANESİ	0,01	5
İSTANBUL	ÖZEL GÜNGÖREN HASTANESİ	0,00	2

Tablo 100. Ulusal Zehir Danışma Merkezine Başvuran 0-5 Yaş Grubu Vakaların Arayan Yere Göre Dağılımı, 2020 Yılı (Devamı)

İL	ARAYAN YER	YÜZDE	SAYI
İSTANBUL	ÖZEL HALKALI KENT HASTANESİ	0,00	2
İSTANBUL	ÖZEL HİSAR İNTERCONTİNENTAL HOSPİTAL HASTANESİ	0,03	13
İSTANBUL	ÖZEL HOSPİTALİST HASTANESİ	0,00	1
İSTANBUL	ÖZEL İLGİ HASTANESİ	0,01	4
İSTANBUL	ÖZEL İSTANBUL BÖLGE HASTANESİ	0,01	6
İSTANBUL	ÖZEL İSTANBUL FLORANCE NİGTİNGALE HASTANESİ ÜYTE MERKEZİ	0,01	4
İSTANBUL	ÖZEL İSTANBUL HOSPİTAL HASTANESİ	0,01	7
İSTANBUL	ÖZEL İSTANBUL MEDİCİNE HOSPİTAL HASTANESİ	0,04	20
İSTANBUL	ÖZEL İSTANBUL MEDİPOL HASTANESİ	0,06	30
İSTANBUL	ÖZEL İSTANBUL ŞAFAK HASTANESİ	0,00	1
İSTANBUL	ÖZEL İSTANBULUM TIP MERKEZİ	0,00	1
İSTANBUL	ÖZEL KADIKÖY FLORANCE NİGHTİNGALE HASTANESİ	0,02	11
İSTANBUL	ÖZEL KOZYATAĞI CENTRAL HOSPİTAL	0,02	9
İSTANBUL	ÖZEL KURTKÖY ERSOY HASTANESİ	0,02	10
İSTANBUL	ÖZEL LİLYUM TIP MERKEZİ	0,00	1
İSTANBUL	ÖZEL LİV HOSPİTAL ULUS HASTANESİ	0,02	9
İSTANBUL	ÖZEL MALTEPE BÖLGE (DÜNYA) HASTANESİ	0,00	1
İSTANBUL	ÖZEL MALTEPE ERSOY HASTANESİ	0,00	1
İSTANBUL	ÖZEL MALTEPE TIP MERKEZİ	0,00	2
İSTANBUL	ÖZEL MEDİVIA HOSPİTAL HASTANESİ	0,01	3
İSTANBUL	ÖZEL MEDİCAL PARK BAHÇELİEVLER HASTANESİ	0,01	5
İSTANBUL	ÖZEL MEDİCALPARK GAZİOSMANPAŞA HASTANESİ	0,00	1
İSTANBUL	ÖZEL MEDİCANA HOSPİTALS BAHÇELİEVLER HASTANESİ	0,01	3
İSTANBUL	ÖZEL MEDİCANA HOSPİTALS ÇAMLICA HASTANESİ	0,01	7
İSTANBUL	ÖZEL MEDİCANA İNTERNATİONAL İSTANBUL HASTANESİ	0,04	19
İSTANBUL	ÖZEL MEDİCANA KADIKÖY HASTANESİ	0,01	4
İSTANBUL	ÖZEL MEDİCELL TIP MERKEZİ	0,01	4

Tablo 100. Ulusal Zehir Danışma Merkezine Başvuran 0-5 Yaş Grubu Vakaların Arayan Yere Göre Dağılımı, 2020 Yılı (Devamı)

İL	ARAYAN YER	YÜZDE	SAYI
İSTANBUL	ÖZEL MEDİENT KBB TIP MERKEZİ	0,00	1
İSTANBUL	ÖZEL MEDİGOLD SULTAN HASTANESİ	0,01	3
İSTANBUL	ÖZEL MEDİHAUS CERRAHİ TIP MERKEZİ	0,00	1
İSTANBUL	ÖZEL MEDİKAL PARK HOSPİTAL HASTANESİ	0,01	6
İSTANBUL	ÖZEL MEDİPLUS TIP MERKEZİ	0,00	2
İSTANBUL	ÖZEL MEDİPOL MEGA HASTANELER KOMPLEKSİ	0,13	65
İSTANBUL	ÖZEL MEDİPOL MEGA HASTANELER KOMPLEKSİ ÜYTE MERKEZİ	0,01	4
İSTANBUL	ÖZEL MEDİPOL ÜNİVERSİTESİ GENETİK HASTALIKLAR TANI MERKEZİ	0,01	5
İSTANBUL	ÖZEL MEDİSTATE KAVACIK HASTANESİ	0,02	11
İSTANBUL	ÖZEL MEDİSTATE KAVACIK HASTANESİ ÜYTE MERKEZİ	0,00	1
İSTANBUL	ÖZEL MEDİTİME TIP MERKEZİ	0,00	2
İSTANBUL	ÖZEL MELTEM HASTANESİ VE DOĞUM HASTANESİ	0,00	1
İSTANBUL	ÖZEL MEMORİAL ATAŞEHİR HASTANESİ	0,07	37
İSTANBUL	ÖZEL MEMORİAL BAHÇELİEVLER HASTANESİ	0,01	6
İSTANBUL	ÖZEL MEMORİAL ŞİŞLİ HASTANESİ	0,03	17
İSTANBUL	ÖZEL MONO TIP MERKEZİ	0,00	1
İSTANBUL	ÖZEL NİSA HASTANESİ	0,03	16
İSTANBUL	ÖZEL NORTH CLİNİCS TIP MERKEZİ	0,00	2
İSTANBUL	ÖZEL PENDİK BÖLGE HASTANESİ	0,00	2
İSTANBUL	ÖZEL REYAP İSTANBUL HASTANESİ	0,03	13
İSTANBUL	ÖZEL RUMELİ HOSPİTAL HASTANESİ	0,01	6
İSTANBUL	ÖZEL SAFA HASTANESİ	0,00	1
İSTANBUL	ÖZEL SANTE PLUS HASTANESİ	0,00	1
İSTANBUL	ÖZEL SAYGI HASTANESİ	0,02	11
İSTANBUL	ÖZEL SİLİVRİ KOLAN HOSPİTAL HASTANESİ	0,01	4
İSTANBUL	ÖZEL SİLİVRİ MEDİCAL PARK HASTANESİ	0,01	6
İSTANBUL	ÖZEL SİMGE TIP MERKEZİ	0,00	1

Tablo 100. Ulusal Zehir Danışma Merkezine Başvuran 0-5 Yaş Grubu Vakaların Arayan Yere Göre Dağılımı, 2020 Yılı (Devamı)

İL	ARAYAN YER	YÜZDE	SAYI
İSTANBUL	ÖZEL ŞİFAPARK POLİKLİNİĞİ	0,00	1
İSTANBUL	ÖZEL ŞİŞLİ FLORANCE NİGHTİNGALE HASTANESİ	0,01	5
İSTANBUL	ÖZEL ŞİŞLİ KOLAN İNTERNATIONAL HOSPİTAL HASTANESİ	0,02	9
İSTANBUL	ÖZEL TÜRKİYE GAZETESİ HASTANESİ	0,00	2
İSTANBUL	ÖZEL VEHBİ KOÇ VAKFI AMERİKAN HASTANESİ	0,02	12
İSTANBUL	ÖZEL VİTAL HOSPİTAL HASTANESİ	0,01	3
İSTANBUL	ÖZEL VM MEDİCALPARK PENDİK HASTANESİ	0,01	7
İSTANBUL	ÖZEL YENİBOSNA SAFA HASTANESİ	0,01	5
İSTANBUL	ÖZEL YUNUS EMRE HASTANESİ	0,00	1
İSTANBUL	ÖZEL YÜZYIL HASTANESİ PENDİK	0,01	5
İSTANBUL	SÜLEYMANİYE DOĞUM VE KADIN HASTALIKLARI EAH ÜYTE MERKEZİ	0,01	3
İSTANBUL	SÜLEYMANİYE KADIN DOĞUM VE ÇOCUK HAST. EK HİZMET BİNASI MERKEZİ LABORATUVAR	0,00	1
İSTANBUL	T.C. SB ARNAVUTKÖY DEVLET HASTANESİ	0,20	100
İSTANBUL	T.C. SB AVCILAR MURAT KÖLÜK DEVLET HASTANESİ	0,03	16
İSTANBUL	T.C. SB BAHÇELİEVLER DEVLET HASTANESİ	0,31	156
İSTANBUL	T.C. SB BAŞAKŞEHİR DEVLET HASTANESİ	0,03	17
İSTANBUL	T.C. SB BAYRAMPAŞA DEVLET HASTANESİ	0,01	4
İSTANBUL	T.C. SB BEYKOZ DEVLET HASTANESİ	0,13	63
İSTANBUL	T.C. SB BEYLİKDÜZÜ DEVLET HASTANESİ	0,38	191
İSTANBUL	T.C. SB BÜYÜKÇEKMECE MİMAR SİNAN DEVLET HASTANESİ	0,07	36
İSTANBUL	T.C. SB ÇATALCA İLYAS ÇOKAY DEVLET HASTANESİ	0,03	16
İSTANBUL	T.C. SB ESENLER KADIN DOĞUM VE ÇOCUK HASTALIKLARI HASTANESİ	0,20	100
İSTANBUL	T.C. SB ESENYURT NECMİ KADIOĞLU DEVLET HASTANESİ	0,19	93
İSTANBUL	T.C. SB EYÜPSULTAN DEVLET HASTANESİ	0,01	3
İSTANBUL	T.C. SB İSTANBUL İSTİNYE DEVLET HASTANESİ	0,00	2
İSTANBUL	T.C. SB İSTANBUL LÜTFİYE NURİ BURAT DEVLET HASTANESİ	0,00	2
İSTANBUL	T.C. SB İSTANBUL OKMEYDANI AĞIZ VE DİŞ SAĞLIĞI HASTANESİ	0,00	1
İSTANBUL	T.C. SB İSTANBUL YAKACIK DOĞUM VE ÇOCUK HASTALIKLARI HASTANESİ	0,01	6
İSTANBUL	T.C. SB KÂĞITHANE DEVLET HASTANESİ	0,03	17

Tablo 100. Ulusal Zehir Danışma Merkezine Başvuran 0-5 Yaş Grubu Vakaların Arayan Yere Göre Dağılımı, 2020 Yılı (Devamı)

İL	ARAYAN YER	YÜZDE	SAYI
İSTANBUL	T.C. SB MARMARA ÜNİVERSİTESİ PENDİK EAH	0,51	255
İSTANBUL	T.C. SB MEDENİYET ÜNİVERSİTESİ GÖZTEPE EAH	0,23	112
İSTANBUL	T.C. SB PENDİK DEVLET HASTANESİ	0,02	8
İSTANBUL	T.C. SB SANCAKTEPE ŞEHİT PROF. DR. İLHAN VARANK EAH	0,30	151
İSTANBUL	T.C. SB SARIYER İSMAİL AKGÜN DEVLET HASTANESİ	0,00	1
İSTANBUL	T.C. SB SBÜ BEYOĞLU GÖZ EAH	0,00	1
İSTANBUL	T.C. SB SBÜ GAZİOSMANPAŞA EAH	0,39	192
İSTANBUL	T.C. SB SBÜ İSTANBUL BAĞCILAR EAH	0,57	283
İSTANBUL	T.C. SB SBÜ İSTANBUL DR. SADI KONUK EAH	0,31	154
İSTANBUL	T.C. SB SBÜ İSTANBUL EAH	0,02	11
İSTANBUL	T.C. SB SBÜ İSTANBUL FİZİK TEDAVİ VE REHABİLİTASYON EAH	0,00	1
İSTANBUL	T.C. SB SBÜ İSTANBUL HASEKİ EAH	0,13	65
İSTANBUL	T.C. SB SBÜ İSTANBUL HAYDARPAŞA NUMUNE EAH	0,05	23
İSTANBUL	T.C. SB SBÜ İSTANBUL KANUNİ SULTAN SÜLEYMAN EAH	0,81	400
İSTANBUL	T.C. SB SBÜ İSTANBUL MEHMET AKİF ERSOY GÖĞÜS KALP VE DAMAR CERRAHİSİ EAH	0,00	2
İSTANBUL	T.C. SB SBÜ İSTANBUL OKMEYDANI EAH	0,41	206
İSTANBUL	T.C. SB SBÜ İSTANBUL ZEYNEP KAMİL KADIN VE ÇOCUK HASTALIKLARI EAH	0,24	118
İSTANBUL	T.C. SB SBÜ KARTAL DR. LÜTFİ KIRDAR EAH	0,76	375
İSTANBUL	T.C. SB SBÜ ŞİŞLİ HAMİDİYE ETFAL EAH	0,10	48
İSTANBUL	T.C. SB SBÜ ÜMRANIYE EAH	0,66	326
İSTANBUL	T.C. SB SİLİVRİ DEVLET HASTANESİ	0,16	78
İSTANBUL	T.C. SB SULTANBEYLİ DEVLET HASTANESİ	0,49	243
İSTANBUL	T.C. SB ŞİLE DEVLET HASTANESİ	0,04	20
İSTANBUL	T.C. SB TUZLA DEVLET HASTANESİ	0,14	69
İSTANBUL	YEDİTEPE ÜNİVERSİTESİ HASTANESİ ÜYTE MERKEZİ	0,01	4
İSTANBUL	YENİ YÜZYIL ÜNİVERSİTESİ ÖZEL GAZİOSMANPAŞA HASTANESİ	0,01	5
İSTANBUL	TOPLAM	17,41	8.646

Tablo 100. Ulusal Zehir Danışma Merkezine Başvuran 0-5 Yaş Grubu Vakaların Arayan Yere Göre Dağılımı, 2020 Yılı (Devamı)

İL	ARAYAN YER	YÜZDE	SAYI
İZMİR	112 ACİL AMBULANS	0,00	1
İZMİR	AİLE SAĞLIĞI MERKEZİ	0,00	1
İZMİR	DİĞER / BİLİNMEYEN	0,09	45
İZMİR	DİĞER SAĞLIK KURULUŞLARI	0,01	6
İZMİR	DOKUZ EYLÜL ÜNİVERSİTESİ TIP FAKÜLTESİ HASTANESİ(DTL)	0,01	5
İZMİR	DOKUZ EYLÜL ÜNİVERSİTESİ GENETİK HASTALIKLAR TANI MERKEZİ	0,00	2
İZMİR	DOKUZ EYLÜL ÜNİVERSİTESİ HASTANESİ ÜYTE MERKEZİ	0,01	4
İZMİR	EGE ÜNİVERSİTESİ TIP FAKÜLTESİ HASTANESİ	0,01	3
İZMİR	EV	1,21	601
İZMİR	İZMİR BALÇOVA 4 NOLU NUSRET FİŞEK AİLE SAĞLIĞI MERKEZİ	0,00	1
İZMİR	İZMİR BAŞKENT ÜNİVERSİTESİ ZÜBEYDE HANIM UYGULAMA VE ARAŞTIRMA MERKEZİ	0,01	5
İZMİR	İZMİR BORNOVA 26 NOLU AİLE HEKİMLİĞİ BİRİMİ	0,00	1
İZMİR	İZMİR BORNOVA 29 NOLU YUNUS EMRE AİLE SAĞLIĞI MERKEZİ	0,00	1
İZMİR	İZMİR BORNOVA 8 NOLU KIZILAY AİLE SAĞLIĞI MERKEZİ	0,00	1
İZMİR	İZMİR ÇIĞLI DEVLET HASTANESİ	0,00	1
İZMİR	İZMİR DOKUZ EYLÜL ÜNİVERSİTESİ TIP FAKÜLTESİ HASTANESİ	0,06	28
İZMİR	İZMİR EGE ÜNİVERSİTESİ TIP FAKÜLTESİ HASTANESİ	0,01	7
İZMİR	İZMİR GAZİEMİR 3 NOLU GAZİKENT AİLE SAĞLIĞI MERKEZİ	0,00	1
İZMİR	İZMİR MENDERES TOPLUM SAĞLIĞI MERKEZİ	0,00	1
İZMİR	İZMİR ÖZEL CAN HASTANESİ	0,03	14
İZMİR	İZMİR SAĞLIK BİLİMLERİ ÜNİV. TEPECİK EAH ÜYTE MERKEZİ	0,00	1
İZMİR	KEMALPAŞA DEVLET HASTANESİ	0,00	2
İZMİR	ÖZEL ATA SAĞLIK HASTANESİ	0,01	4
İZMİR	ÖZEL BATI ANADOLU HASTANESİ CENTRAL HOSPİTAL	0,00	1
İZMİR	ÖZEL EGE YAŞAM HASTANESİ	0,02	8
İZMİR	ÖZEL EGEPOL CERRAHİ HASTANESİ	0,01	3
İZMİR	ÖZEL EGEPOL HASTANESİ	0,00	2
İZMİR	ÖZEL HAYAT HASTANESİ	0,00	1
İZMİR	ÖZEL İBN-İ SİNA TIP MERKEZİ	0,00	2
İZMİR	ÖZEL KENT HASTANESİ	0,04	22
İZMİR	ÖZEL MEDICAL PARK İZMİR HASTANESİ	0,01	3

Tablo 100. Ulusal Zehir Danışma Merkezine Başvuran 0-5 Yaş Grubu Vakaların Arayan Yere Göre Dağılımı, 2020 Yılı (Devamı)

İL	ARAYAN YER	YÜZDE	SAYI
İZMİR	ÖZEL MEDİFEMA HASTANESİ	0,02	9
İZMİR	ÖZEL SADA HASTANESİ	0,01	3
İZMİR	ÖZEL TAPDI BUCA TIP MERKEZİ	0,00	1
İZMİR	ÖZEL TINAZTEPE HASTANESİ	0,00	1
İZMİR	ÖZEL TINAZTEPE TORBALI HASTANESİ	0,01	5
İZMİR	T.C. SB ALİAĞA CEZA İNFAZ KURUMLARI KAMPÜS DEVLET HASTANESİ	0,00	2
İZMİR	T.C. SB ALİAĞA DEVLET HASTANESİ	0,10	51
İZMİR	T.C. SB BAYINDIR DEVLET HASTANESİ	0,03	14
İZMİR	T.C. SB BERGAMA NECLA MİTHAT ÖZTÜRE DEVLET HASTANESİ	0,08	38
İZMİR	T.C. SB BORNOVA TÜRKAN ÖZİLHAN DEVLET HASTANESİ	0,02	10
İZMİR	T.C. SB BUCA KADIN DOĞUM VE ÇOCUK HASTALIKLARI HASTANESİ	0,09	45
İZMİR	T.C. SB BUCA SEYFİ DEMİRSOY DEVLET HASTANESİ	0,02	12
İZMİR	T.C. SB ÇEŞME ALPER ÇİZGENAKAT DEVLET HASTANESİ	0,03	17
İZMİR	T.C. SB ÇİĞLİ BÖLGE EĞİTİM HASTANESİ	0,08	42
İZMİR	T.C. SB DİKİLİ DEVLET HASTANESİ	0,04	20
İZMİR	T.C. SB FOÇA DEVLET HASTANESİ	0,01	7
İZMİR	T.C. SB GAZİEMİR NEVVAR SALİH İŞGÖREN DEVLET HASTANESİ	0,05	23
İZMİR	T.C. SB İZMİR KÂTİP ÇELEBİ ÜNİVERSİTESİ İZMİR ATATÜRK EAH	0,00	1
İZMİR	T.C. SB KEMALPAŞA DEVLET HASTANESİ	0,07	34
İZMİR	T.C. SB KINIK DEVLET HASTANESİ	0,03	13
İZMİR	T.C. SB KIRAZ DEVLET HASTANESİ	0,02	11
İZMİR	T.C. SB MENEMEN DEVLET HASTANESİ	0,09	43
İZMİR	T.C. SB ÖDEMİŞ DEVLET HASTANESİ	0,10	49
İZMİR	T.C. SB SBÜ İZMİR DR. BEHÇET UZ ÇOCUK HASTALIKLARI VE CERRAHİSİ EAH	0,50	247
İZMİR	T.C. SB SBÜ İZMİR TEPECİK EAH	0,22	108
İZMİR	T.C. SB SEFERİHİSAR NEJAT HEPKON DEVLET HASTANESİ	0,02	10
İZMİR	T.C. SB SELÇUK DEVLET HASTANESİ	0,01	3
İZMİR	T.C. SB TİRE DEVLET HASTANESİ	0,05	23
İZMİR	T.C. SB TORBALI DEVLET HASTANESİ	0,12	59
İZMİR	T.C. SB URLA DEVLET HASTANESİ	0,06	29
İZMİR	TOPLAM	3,44	1.708

Tablo 100. Ulusal Zehir Danışma Merkezine Başvuran 0-5 Yaş Grubu Vakaların Arayan Yere Göre Dağılımı, 2020 Yılı (Devamı)

İL	ARAYAN YER	YÜZDE	SAYI
KAHRAMANMARAŞ	DİĞER / BİLİNMEYEN	0,01	5
KAHRAMANMARAŞ	DİĞER SAĞLIK KURULUŞLARI	0,00	1
KAHRAMANMARAŞ	EV	0,27	133
KAHRAMANMARAŞ	İŞYERİ	0,00	1
KAHRAMANMARAŞ	KAHRAMANMARAŞ SÜTÇÜ İMAM ÜNİVERSİTESİ TIP FAKÜLTESİ(DTL)	0,02	10
KAHRAMANMARAŞ	KAHRAMANMARAŞ ONİKİŞUBAT 20 NOLU ILICA AİLE SAĞLIĞI MERKEZİ	0,00	1
KAHRAMANMARAŞ	KAHRAMANMARAŞ ONİKİŞUBAT 25 NOLU TEKİR AİLE SAĞLIĞI MERKEZİ	0,00	1
KAHRAMANMARAŞ	KAHRAMANMARAŞ SÜTÇÜ İMAM ÜNİVERSİTESİ SAĞLIK UYGULAMA VE ARAŞTIRMA HASTANESİ	0,23	112
KAHRAMANMARAŞ	KAHRAMANMARAŞ TÜRKÖĞLU YEŞİLYÖRE AİLE SAĞLIĞI MERKEZİ	0,00	1
KAHRAMANMARAŞ	ÖZEL ELBİSTAN YAŞAM HASTANESİ	0,03	17
KAHRAMANMARAŞ	ÖZEL HAYAT HASTANESİ	0,03	15
KAHRAMANMARAŞ	ÖZEL MARKASI HOSPİTAL HASTANESİ	0,01	5
KAHRAMANMARAŞ	ÖZEL MEGAPARK HASTANESİ	0,05	24
KAHRAMANMARAŞ	ÖZEL SULAR VATAN SHM HASTANESİ	0,03	15
KAHRAMANMARAŞ	T.C. SB AFŞİN DEVLET HASTANESİ	0,11	54
KAHRAMANMARAŞ	T.C. SB ANDIRIN İLÇE DEVLET HASTANESİ	0,02	12
KAHRAMANMARAŞ	T.C. SB ÇAĞLAYANCERİT İLÇE DEVLET HASTANESİ	0,01	6
KAHRAMANMARAŞ	T.C. SB EKİNÖZÜ İLÇE DEVLET HASTANESİ	0,00	2
KAHRAMANMARAŞ	T.C. SB ELBİSTAN DEVLET HASTANESİ	0,21	103
KAHRAMANMARAŞ	T.C. SB GÖKSUN DEVLET HASTANESİ	0,07	36
KAHRAMANMARAŞ	T.C. SB KAHRAMANMARAŞ NECİP FAZIL ŞEHİR HASTANESİ	0,62	310
KAHRAMANMARAŞ	T.C. SB NURHAK İLÇE DEVLET HASTANESİ	0,00	1
KAHRAMANMARAŞ	T.C. SB PAZARCIK DEVLET HASTANESİ	0,09	43
KAHRAMANMARAŞ	T.C. SB TÜRKÖĞLU DR. KEMAL BEYAZIT DEVLET HASTANESİ	0,12	58
KAHRAMANMARAŞ	TÜRKÖĞLU DR. KEMAL BEYAZIT FİZİK TEDAVİ VE REHABİLİTASYON MERKEZİ	0,00	1
KAHRAMANMARAŞ	TOPLAM	1,95	967

Tablo 100. Ulusal Zehir Danışma Merkezine Başvuran 0-5 Yaş Grubu Vakaların Arayan Yere Göre Dağılımı, 2020 Yılı (Devamı)

İL	ARAYAN YER	YÜZDE	SAYI
KARABÜK	112 ACİL	0,00	1
KARABÜK	DİĞER / BİLİNMEYEN	0,00	2
KARABÜK	EV	0,05	26
KARABÜK	KARABÜK ESKİPAZAR DEVLET HASTANESİ	0,00	2
KARABÜK	ÖZEL MEDİKAR HASTANESİ	0,01	4
KARABÜK	T.C. SB EFLANİ İLÇE DEVLET HASTANESİ	0,01	3
KARABÜK	T.C. SB ESKİPAZAR İLÇE DEVLET HASTANESİ	0,00	1
KARABÜK	T.C. SB KARABÜK ÜNİVERSİTESİ EAH	0,09	43
KARABÜK	T.C. SB SAFRANBOLU DEVLET HASTANESİ	0,04	22
KARABÜK	T.C. SB YENİCE İLÇE DEVLET HASTANESİ	0,00	1
KARABÜK	TOPLAM	0,21	105

İL	ARAYAN YER	YÜZDE	SAYI
KARAMAN	112 ACİL KOMUTA	0,00	1
KARAMAN	DİĞER / BİLİNMEYEN	0,00	1
KARAMAN	DİĞER SAĞLIK KURULUŞLARI	0,00	1
KARAMAN	EV	0,05	26
KARAMAN	KARAMAN SARIVELİLER İLÇE DEVLET HASTANESİ	0,01	3
KARAMAN	ÖZEL KARAMAN SELÇUKLU HASTANESİ	0,01	5
KARAMAN	T.C. SB AYRANCI İLÇE DEVLET HASTANESİ	0,00	2
KARAMAN	T.C. SB ERMENEK DEVLET HASTANESİ	0,03	16
KARAMAN	T.C. SB KARAMAN DEVLET HASTANESİ	0,30	150
KARAMAN	T.C. SB KÂZIMKARABEKİR İLÇE DEVLET HASTANESİ	0,00	1
KARAMAN	T.C. SB SARIVELİLER İLÇE DEVLET HASTANESİ	0,01	4
KARAMAN	TOPLAM	0,42	210

Tablo 100. Ulusal Zehir Danışma Merkezine Başvuran 0-5 Yaş Grubu Vakaların Arayan Yere Göre Dağılımı, 2020 Yılı (Devamı)

İL	ARAYAN YER	YÜZDE	SAYI
KARS	AKYAKA İLÇE DEVLET HASTANESİ	0,00	2
KARS	DİĞER / BİLİNMEYEN	0,00	2
KARS	EV	0,05	24
KARS	İŞYERİ	0,00	1
KARS	T.C. SB AKYAKA İLÇE DEVLET HASTANESİ	0,01	4
KARS	T.C. SB ARPAÇAY İLÇE DEVLET HASTANESİ	0,02	8
KARS	T.C. SB DİĞOR İLÇE DEVLET HASTANESİ	0,01	4
KARS	T.C. SB HAKANİ DEVLET HASTANESİ	0,16	80
KARS	T.C. SB KAĞIZMAN DEVLET HASTANESİ	0,04	22
KARS	T.C. SB SARIKAMIŞ DEVLET HASTANESİ	0,05	23
KARS	T.C. SB SELİM İLÇE DEVLET HASTANESİ	0,02	8
KARS	TOPLAM	0,36	178

İL	ARAYAN YER	YÜZDE	SAYI
KASTAMONU	ÇATALZEYTİN İLÇE DEVLET HASTANESİ	0,00	1
KASTAMONU	DİĞER / BİLİNMEYEN	0,00	2
KASTAMONU	DİĞER SAĞLIK KURULUŞLARI	0,01	5
KASTAMONU	EV	0,06	32
KASTAMONU	KASTAMONU DEVREKÂNI 26 NOLU ASM	0,00	1
KASTAMONU	KASTAMONU HANÖNÜ 29 NOLU ASM	0,00	1
KASTAMONU	KASTAMONU HANÖNÜ TOPLUM SAĞLIĞI MERKEZİ	0,00	1
KASTAMONU	KASTAMONU MERKEZ 4 NOLU AİLE SAĞLIĞI MERKEZİ	0,00	1
KASTAMONU	KASTAMONU MESCİTKÖYÜ AİLE SAĞLIĞI MERKEZİ	0,00	1
KASTAMONU	ÖZEL İSFENDİYAR ANADOLU HASTANESİ	0,00	2
KASTAMONU	ÖZEL KASTAMONU ANADOLU HASTANESİ	0,01	5
KASTAMONU	T.C. SB ABANA İLÇE DEVLET HASTANESİ	0,00	1
KASTAMONU	T.C. SB ARAÇ İLÇE DEVLET HASTANESİ	0,01	3

Tablo 100. Ulusal Zehir Danışma Merkezine Başvuran 0-5 Yaş Grubu Vakaların Arayan Yere Göre Dağılımı, 2020 Yılı (Devamı)

İL	ARAYAN YER	YÜZDE	SAYI
KASTAMONU	T.C. SB AZDAVAY İLÇE DEVLET HASTANESİ	0,01	3
KASTAMONU	T.C. SB BOZKURT İLÇE DEVLET HASTANESİ	0,03	13
KASTAMONU	T.C. SB CİDE İLÇE DEVLET HASTANESİ	0,01	5
KASTAMONU	T.C. SB DEVREKÂNI İLÇE DEVLET HASTANESİ	0,01	6
KASTAMONU	T.C. SB İHSANGAZI İLÇE DEVLET HASTANESİ	0,00	2
KASTAMONU	T.C. SB İNEBOLU DEVLET HASTANESİ	0,03	13
KASTAMONU	T.C. SB KASTAMONU DEVLET HASTANESİ	0,14	71
KASTAMONU	T.C. SB KÜRE İLÇE DEVLET HASTANESİ	0,00	2
KASTAMONU	T.C. SB PINARBAŞI İLÇE DEVLET HASTANESİ	0,00	1
KASTAMONU	T.C. SB TAŞKÖPRÜ DEVLET HASTANESİ	0,03	13
KASTAMONU	T.C. SB TOSYA DEVLET HASTANESİ	0,03	14
KASTAMONU	TOPLAM	0,40	199

İL	ARAYAN YER	YÜZDE	SAYI
KAYSERİ	(EK KAMPÜS MERKEZ-ÇOCUK) SBÜ KAYSERİ SBÜ EAH EMEL MEHMET TARMAN ÇOCUK HASTALIKLARI KLİNİĞİ EK BİNASI	0,02	9
KAYSERİ	DİĞER / BİLİNMEYEN	0,04	22
KAYSERİ	DİĞER SAĞLIK KURULUŞLARI	0,01	5
KAYSERİ	ERCİYES ÜNİVERSİTESİ TIP FAKÜLTESİ GENETİK HASTALIKLAR TANI MERKEZİ	0,01	7
KAYSERİ	ERCİYES ÜNİVERSİTESİ TIP FAKÜLTESİ HASTANESİ ÜYTE MERKEZİ	0,02	8
KAYSERİ	EV	0,42	207
KAYSERİ	KAYSERİ DEVLET HASTANESİ	0,02	9
KAYSERİ	KAYSERİ ERCİYES ÜNİVERSİTESİ DIŞ HEKİMLİĞİ FAKÜLTESİ HASTANESİ	0,01	3
KAYSERİ	KAYSERİ ERCİYES ÜNİVERSİTESİ TIP FAKÜLTESİ HASTANESİ	0,40	199
KAYSERİ	KAYSERİ MELİKGAZI GÖKKENT AİLE SAĞLIĞI MERKEZİ	0,00	1
KAYSERİ	KAYSERİ MELİKGAZI GÜLTEPE AİLE SAĞLIĞI MERKEZİ	0,00	1
KAYSERİ	KAYSERİ MELİKGAZI SELÇUKLU AİLE SAĞLIĞI MERKEZİ	0,00	1

Tablo 100. Ulusal Zehir Danışma Merkezine Başvuran 0-5 Yaş Grubu Vakaların Arayan Yere Göre Dağılımı, 2020 Yılı (Devamı)

İL	ARAYAN YER	YÜZDE	SAYI
KAYSERİ	KAYSERİ MELİKGAZİ TOKİ AİLE SAĞLIĞI MERKEZİ	0,00	1
KAYSERİ	ÖZEL ACIBADEM KAYSERİ HASTANESİ	0,03	16
KAYSERİ	ÖZEL DÜNYAM HASTANESİ	0,00	1
KAYSERİ	ÖZEL ERCİYES HASTANESİ	0,01	5
KAYSERİ	ÖZEL HÜMA KADIN HASTALIKLARI VE DOĞUM HASTANESİ	0,00	1
KAYSERİ	ÖZEL MEDICAL PALACE HASTANESİ	0,01	3
KAYSERİ	ÖZEL MELİKGAZİ HASTANESİ	0,00	1
KAYSERİ	ÖZEL MEMORIAL KAYSERİ HASTANESİ	0,01	4
KAYSERİ	ÖZEL SYSTEM HOSPİTAL	0,00	1
KAYSERİ	T.C. SB AKPINAR İLÇE DEVLET HASTANESİ	0,00	1
KAYSERİ	T.C. SB BÜNYAN DEVLET HASTANESİ	0,01	3
KAYSERİ	T.C. SB DEVELİ HATİCE-MUAMMER KOCATÜRK DEVLET HASTANESİ	0,05	23
KAYSERİ	T.C. SB İNCESU İLÇE DEVLET HASTANESİ	0,04	18
KAYSERİ	T.C. SB KAYSERİ DEVLET HASTANESİ	0,01	3
KAYSERİ	T.C. SB KAYSERİ ŞEHİR HASTANESİ	0,31	153
KAYSERİ	T.C. SB PINARBAŞI DEVLET HASTANESİ	0,01	5
KAYSERİ	T.C. SB SARIOĞLAN İLÇE DEVLET HASTANESİ	0,01	4
KAYSERİ	T.C. SB TOMARZA YAŞAR KARAYEL İLÇE DEVLET HASTANESİ	0,01	6
KAYSERİ	T.C. SB YAHYALI DEVLET HASTANESİ	0,04	19
KAYSERİ	T.C. SB YEŞİLHİSAR İLÇE DEVLET HASTANESİ	0,01	4
KAYSERİ	TOPLAM	1,50	744

Tablo 100. Ulusal Zehir Danışma Merkezine Başvuran 0-5 Yaş Grubu Vakaların Arayan Yere Göre Dağılımı, 2020 Yılı (Devamı)

İL	ARAYAN YER	YÜZDE	SAYI
KIRIKKALE	DİĞER / BİLİNMEYEN	0,01	3
KIRIKKALE	EV	0,05	23
KIRIKKALE	KIRIKKALE BALIŞEYH 2 NOLU AİLE HEKİMLİĞİ BİRİMİ	0,00	1
KIRIKKALE	KIRIKKALE BALIŞEYH ENTEGRE SAĞLIK MERKEZİ	0,00	1
KIRIKKALE	KIRIKKALE KESKİN DEVLET HASTANESİ	0,00	2
KIRIKKALE	KIRIKKALE ÜNİVERSİTESİ DIŞ HEKİMLİĞİ FAKÜLTESİ HASTANESİ	0,00	1
KIRIKKALE	KIRIKKALE ÜNİVERSİTESİ TIP FAKÜLTESİ ARŞ. VE UYG HAST	0,14	72
KIRIKKALE	T.C. SB KESKİN İLÇE DEVLET HASTANESİ	0,00	1
KIRIKKALE	T.C. SB KIRIKKALE YÜKSEK İHTİSAS HASTANESİ	0,09	47
KIRIKKALE	T.C. SB SULAKYURT İLÇE DEVLET HASTANESİ	0,00	1
KIRIKKALE	TOPLAM	0,31	152

İL	ARAYAN YER	YÜZDE	SAYI
KIRKLARELİ	DİĞER / BİLİNMEYEN	0,00	1
KIRKLARELİ	EV	0,08	39
KIRKLARELİ	KIRKLARELİ BABAESKİ İLÇE SAĞLIK MÜDÜRLÜĞÜ SİNANLI KÖYÜ ŞEHİT H. HÜSEYİN DEMİRAL SAĞLIK EVİ	0,00	1
KIRKLARELİ	ÖZEL BALKAN HASTANESİ	0,00	1
KIRKLARELİ	ÖZEL BİR NEFES HASTANESİ	0,01	3
KIRKLARELİ	ÖZEL DERMAN HASTANESİ	0,01	4
KIRKLARELİ	ÖZEL MEDİKENT HASTANESİ	0,01	5
KIRKLARELİ	T.C. SB BABAESKİ DEVLET HASTANESİ	0,03	17
KIRKLARELİ	T.C. SB DEMİRKÖY İLÇE DEVLET HASTANESİ	0,00	2
KIRKLARELİ	T.C. SB KIRKLARELİ DEVLET HASTANESİ	0,07	35
KIRKLARELİ	T.C. SB LÜLEBURGAZ DEVLET HASTANESİ	0,07	35
KIRKLARELİ	T.C. SB PINARHİSAR DEVLET HASTANESİ	0,01	3
KIRKLARELİ	T.C. SB VİZE DEVLET HASTANESİ	0,02	8
KIRKLARELİ	TOPLAM	0,31	154

Tablo 100. Ulusal Zehir Danışma Merkezine Başvuran 0-5 Yaş Grubu Vakaların Arayan Yere Göre Dağılımı, 2020 Yılı (Devamı)

İL	ARAYAN YER	YÜZDE	SAYI
KIRŞEHİR	DİĞER / BİLİNMEYEN	0,00	2
KIRŞEHİR	DİĞER SAĞLIK KURULUŞLARI	0,00	2
KIRŞEHİR	EV	0,07	34
KIRŞEHİR	KIRŞEHİR AKÇAKENT 1 NOLU AİLE HEKİMLİĞİ BİRİMİ	0,00	1
KIRŞEHİR	KIRŞEHİR SB AHİ EVRAN ÜNİVERSİTESİ EĞİTİM ARAŞTIRMA HASTANESİ MUCUR EK HİZMET BİNASI DİYALİZ ÜNİTESİ	0,00	1
KIRŞEHİR	T.C. SB AKPINAR İLÇE DEVLET HASTANESİ	0,00	1
KIRŞEHİR	T.C. SB ÇİÇEKDAĞI İLÇE DEVLET HASTANESİ	0,00	1
KIRŞEHİR	T.C. SB KAMAN DEVLET HASTANESİ	0,04	21
KIRŞEHİR	T.C. SB KIRŞEHİR AHİ EVRAN ÜNİVERSİTESİ EAH	0,15	76
KIRŞEHİR	TOPLAM	0,28	139

İL	ARAYAN YER	YÜZDE	SAYI
KİLİS	DİĞER / BİLİNMEYEN	0,00	1
KİLİS	EV	0,03	17
KİLİS	KİLİS ELBEYLİ 2 NOLU AİLE HEKİMLİĞİ BİRİMİ	0,00	1
KİLİS	KİLİS ELBEYLİ ENTEGRE SAĞLIK MERKEZİ	0,00	1
KİLİS	T.C. SB KİLİS DEVLET HASTANESİ	0,21	102
KİLİS	TOPLAM	0,25	122

İL	ARAYAN YER	YÜZDE	SAYI
KOCAELİ	DİĞER / BİLİNMEYEN	0,07	36
KOCAELİ	DİĞER SAĞLIK KURULUŞLARI	0,05	26
KOCAELİ	EV	0,72	358
KOCAELİ	GEBZE FATİH DEVLET HASTANESİ LABORATUVARI	0,00	2
KOCAELİ	İŞYERİ	0,00	1
KOCAELİ	KOCAELİ DARICA FARABI EAH ÇAYIROVA SEMT POLİKLİNİĞİ	0,00	1
KOCAELİ	KOCAELİ DERİNCE MERSİNCİK AİLE SAĞLIĞI MERKEZİ	0,00	1

Tablo 100. Ulusal Zehir Danışma Merkezine Başvuran 0-5 Yaş Grubu Vakaların Arayan Yere Göre Dağılımı, 2020 Yılı (Devamı)

İL	ARAYAN YER	YÜZDE	SAYI
KOCAELİ	KOCAELİ GEBZE 026 NOLU AİLE HEKİMLİĞİ BİRİMİ	0,00	1
KOCAELİ	KOCAELİ İZMİT 42 EVLER AİLE SAĞLIĞI MERKEZİ	0,00	1
KOCAELİ	KOCAELİ KÖRFEZ YUKARI HERKE AİLE SAĞLIĞI MERKEZİ	0,00	1
KOCAELİ	KOCAELİ ÜNİVERSİTESİ UYGULAMA VE ARAŞTIRMA HASTANESİ	0,23	112
KOCAELİ	ÖZEL ACIBADEM KOCAELİ HASTANESİ	0,04	19
KOCAELİ	ÖZEL AİLE KONAK HASTANESİ	0,02	10
KOCAELİ	ÖZEL ANADOLU SAĞLIK MERKEZİ HASTANESİ	0,02	11
KOCAELİ	ÖZEL CİHAN HASTANESİ	0,01	3
KOCAELİ	ÖZEL ÇAYIROVA TIP MERKEZİ	0,00	1
KOCAELİ	ÖZEL GEBZE KONAK HASTANESİ	0,01	7
KOCAELİ	ÖZEL GEBZE MERKEZ HASTANESİ	0,05	26
KOCAELİ	ÖZEL HOSPİTALPARK DARICA HASTANESİ	0,01	3
KOCAELİ	ÖZEL İLGİ ÇOCUK TIP MERKEZİ	0,01	6
KOCAELİ	ÖZEL KOCAELİ AKADEMİ HASTANESİ	0,01	4
KOCAELİ	ÖZEL KOCAELİ TIP MERKEZİ	0,01	5
KOCAELİ	ÖZEL KONAK HASTANESİ	0,01	5
KOCAELİ	ÖZEL KÖRFEZ MARMARA HASTANESİ	0,04	19
KOCAELİ	ÖZEL MEDİCALPARK GEBZE HASTANESİ	0,02	8
KOCAELİ	ÖZEL VM MEDİCALPARK KOCAELİ HASTANESİ	0,01	5
KOCAELİ	ÖZEL YÜZYIL HASTANESİ	0,04	19
KOCAELİ	T.C. SB DARICA FARABİ EAH	0,17	84
KOCAELİ	T.C. SB DİLOVASI DEVLET HASTANESİ	0,04	22
KOCAELİ	T.C. SB GEBZE FATİH DEVLET HASTANESİ	0,11	55
KOCAELİ	T.C. SB GÖLCÜK NECATİ ÇELİK DEVLET HASTANESİ	0,12	61
KOCAELİ	T.C. SB KANDIRA ECZ. KAZIM DİNÇ DEVLET HASTANESİ	0,04	18
KOCAELİ	T.C. SB KARAMÜRSEL DEVLET HASTANESİ	0,06	29
KOCAELİ	T.C. SB KOCAELİ DEVLET HASTANESİ	0,00	1
KOCAELİ	T.C. SB KOCAELİ İZMİT SEKA DEVLET HASTANESİ	0,00	1
KOCAELİ	T.C. SB KÖRFEZ DEVLET HASTANESİ	0,04	20
KOCAELİ	T.C. SB SBÜ DERİNCE EAH	0,46	229
KOCAELİ	TOPLAM	2,44	1.211

Tablo 100. Ulusal Zehir Danışma Merkezine Başvuran 0-5 Yaş Grubu Vakaların Arayan Yere Göre Dağılımı, 2020 Yılı (Devamı)

İL	ARAYAN YER	YÜZDE	SAYI
KONYA	112 ACİL KOMUTA	0,00	1
KONYA	DİĞER / BİLİNMEYEN	0,08	38
KONYA	DİĞER SAĞLIK KURULUŞLARI	0,25	125
KONYA	DR. ALİ KEMAL BELVİRANLI KADIN DOĞUM VE ÇOCUK HASTALIKLARI HASTANESİ	0,03	13
KONYA	DR. VEFA TANIR ILGIN DEVLET HASTANESİ	0,01	3
KONYA	EV	0,52	256
KONYA	KADINHANI REFİK SAİME KOYUNCU DEVLET HASTANESİ	0,00	2
KONYA	KONYA BAŞKENT ÜNİVERSİTESİ KONYA UYGULAMA VE ARAŞTIRMA MERKEZİ	0,03	15
KONYA	KONYA ÇELTİK İLÇE DEVLET HASTANESİ	0,00	2
KONYA	KONYA GÜNEYSINIR VALİ İHSAN DEDE İLÇE DEVLET HASTANESİ	0,00	1
KONYA	KONYA HADİM 004 NOLU AİLE HEKİMLİĞİ BİRİMİ	0,00	1
KONYA	KONYA MEVLANA ÜNİVERSİTESİ SAĞLIK UYGULAMA VE ARAŞTIRMA MERKEZİ	0,00	2
KONYA	KONYA NECMETTİN ERBAKAN ÜNİVERSİTESİ MERAM TIP FAKÜLTESİ HASTANESİ	0,33	165
KONYA	KONYA NECMETTİN ERBAKAN ÜNİVERSİTESİ MERAM TIP FAKÜLTESİ HASTANESİ ÜYTE MERKEZİ	0,04	21
KONYA	KONYA SELÇUK ÜNİVERSİTESİ TIP FAKÜLTESİ HASTANESİ	0,32	159
KONYA	KONYA SELÇUK ÜNİVERSİTESİ DIŞ HEKİMLİĞİ FAKÜLTESİ HASTANESİ	0,00	1
KONYA	KONYA SELÇUKLU 046 NOLU AİLE HEKİMLİĞİ BİRİMİ	0,00	1
KONYA	KONYA TAŞKENT İLÇE DEVLET HASTANESİ	0,00	1
KONYA	KONYA ÜNİVERSİTESİ MERAM TIP FAKÜLTESİ HASTANESİ(DTL)	0,03	17
KONYA	ÖZEL AKADEMİ KONYA HASTANESİ	0,02	8
KONYA	ÖZEL AKADEMİ MERAM HASTANESİ	0,01	4
KONYA	ÖZEL BÜYÜKŞEHİR HASTANESİ	0,00	1
KONYA	ÖZEL KONYA FARABİ HASTANESİ	0,01	4
KONYA	ÖZEL MEDICANA KONYA HASTANESİ	0,00	1
KONYA	ÖZEL MEDİCANA KONYA HASTANESİ ÜYTE MERKEZİ	0,00	2
KONYA	ÖZEL MEDOVA HASTANESİ	0,01	7
KONYA	ÖZEL PARKHAYAT AKŞEHİR HASTANESİ	0,03	15
KONYA	ÖZEL TÜRKİYE KIZILAY DERNEĞİ TİCARET BORSASI HASTANESİ	0,00	1

Tablo 100. Ulusal Zehir Danışma Merkezine Başvuran 0-5 Yaş Grubu Vakaların Arayan Yere Göre Dağılımı, 2020 Yılı (Devamı)

İL	ARAYAN YER	YÜZDE	SAYI
KONYA	SELÇUK ÜNİVERSİTESİ SELÇUKLU TIP FAKÜLTESİ (DTL)	0,04	18
KONYA	SELÇUK ÜNİVERSİTESİ MERAM TIP FAKÜLTESİ GENETİK HASTALIKLAR TANI MERKEZİ	0,01	4
KONYA	SELÇUK ÜNİVERSİTESİ TIP FAKÜLTESİ HASTANESİ ÜYTE MERKEZİ	0,03	13
KONYA	T.C. SB AKÖREN İLÇE DEVLET HASTANESİ	0,00	2
KONYA	T.C. SB AKŞEHİR DEVLET HASTANESİ	0,07	34
KONYA	T.C. SB BEYHEKİM DEVLET HASTANESİ	0,02	11
KONYA	T.C. SB BEYŞEHİR DEVLET HASTANESİ	0,08	39
KONYA	T.C. SB BOZKIR DEVLET HASTANESİ	0,02	8
KONYA	T.C. SB CİHANBEYLİ DEVLET HASTANESİ	0,05	26
KONYA	T.C. SB ÇELTİK ŞEHİT JANDARMA UZMAN ÇAVUŞ RAMAZAN GÜLLE İLÇE DEVLET HASTANESİ	0,00	1
KONYA	T.C. SB ÇUMRA DEVLET HASTANESİ	0,04	21
KONYA	T.C. SB DOĞANHİSAR DEVLET HASTANESİ	0,01	3
KONYA	T.C. SB EREĞLİ DEVLET HASTANESİ	0,11	53
KONYA	T.C. SB GÜNEYSINIR VALİ İHSAN DEDE İLÇE DEVLET HASTANESİ	0,00	1
KONYA	T.C. SB HADİM DEVLET HASTANESİ	0,00	1
KONYA	T.C. SB HÜYÜK DEVLET HASTANESİ	0,02	12
KONYA	T.C. SB ILGIN DR. VEFA TANIR DEVLET HASTANESİ	0,05	25
KONYA	T.C. SB KADINHANI REFİK SAİME KOYUNCU DEVLET HASTANESİ	0,03	14
KONYA	T.C. SB KARAPINAR DEVLET HASTANESİ	0,03	15
KONYA	T.C. SB KONYA DR. ALİ KEMAL BELVİRANLI KADIN DOĞUM VE ÇOCUK HASTALIKLARI HASTANESİ	0,32	157
KONYA	T.C. SB KULU DEVLET HASTANESİ	0,06	29
KONYA	T.C. SB SARAYÖNÜ DEVLET HASTANESİ	0,05	24
KONYA	T.C. SB SBÜ KONYA EAH	0,52	256
KONYA	T.C. SB SEYDİŞEHİR DEVLET HASTANESİ	0,07	35
KONYA	T.C. SB TUZLUKÇU İLÇE DEVLET HASTANESİ	0,00	2
KONYA	T.C. SB YUNAK HACI İZZET BAYSAL DEVLET HASTANESİ	0,01	7
KONYA	YUNAK HACI İZZET BAYSAL DEVLET HASTANESİ	0,00	1
KONYA	TOPLAM	3,38	1.679

Tablo 100. Ulusal Zehir Danışma Merkezine Başvuran 0-5 Yaş Grubu Vakaların Arayan Yere Göre Dağılımı, 2020 Yılı (Devamı)

İL	ARAYAN YER	YÜZDE	SAYI
KÜTAHYA	DİĞER / BİLİNMEYEN	0,01	6
KÜTAHYA	EV	0,09	44
KÜTAHYA	KÜTAHYA DOÇ.DR. İSMAİL KARAKUYU SİMAV DEVLET HASTANESİ	0,00	1
KÜTAHYA	KÜTAHYA MERKEZ ZAFERTEPE AİLE SAĞLIĞI MERKEZİ	0,00	1
KÜTAHYA	ÖZEL KÜTAHYA ANADOLU HASTANESİ	0,00	1
KÜTAHYA	T.C. SB ALTINTAŞ İLÇE DEVLET HASTANESİ	0,01	3
KÜTAHYA	T.C. SB ÇAVDARHİSAR İLÇE DEVLET HASTANESİ	0,00	1
KÜTAHYA	T.C. SB DOMANIÇ İLÇE DEVLET HASTANESİ	0,01	3
KÜTAHYA	T.C. SB EMET DR. FAZIL DOĞAN DEVLET HASTANESİ	0,01	5
KÜTAHYA	T.C. SB GEDİZ DEVLET HASTANESİ	0,04	18
KÜTAHYA	T.C. SB HİSARCIK İLÇE DEVLET HASTANESİ	0,00	2
KÜTAHYA	T.C. SB KÜTAHYA SAĞLIK BİLİMLERİ ÜNİVERSİTESİ EVLİYA ÇELEBİ EĞİTİM ARAŞTIRMA HASTANESİ	0,07	36
KÜTAHYA	T.C. SB KÜTAHYA SAĞLIK BİLİMLERİ ÜNİVERSİTESİ EVLİYA ÇELEBİ EĞİTİM VE ARAŞTIRMA HAS.	0,14	70
KÜTAHYA	T.C. SB SİMAV DOÇ. DR. İSMAİL KARAKUYU DEVLET HASTANESİ	0,06	30
KÜTAHYA	T.C. SB TAVŞANLI DOÇ. DR. MUSTAFA KALEMLİ DEVLET HASTANESİ	0,08	39
KÜTAHYA	TOPLAM	0,52	260

İL	ARAYAN YER	YÜZDE	SAYI
MALATYA	(EK KAMPÜS BEYDAĞI) MALATYA EAH BEYDAĞI KAMPÜSÜ EK BİNASI	0,00	2
MALATYA	AKÇADAĞ DEVLET HASTANESİ	0,00	1
MALATYA	AKÇADAĞ ŞEHİT GÖKHAN ASLAN DEVLET HASTANESİ	0,00	1
MALATYA	DARENDE HULUSİ EFENDİ DEVLET HASTANESİ	0,00	1
MALATYA	DİĞER / BİLİNMEYEN	0,01	4
MALATYA	DİĞER SAĞLIK KURULUŞLARI	0,00	1
MALATYA	EV	0,22	111
MALATYA	İNÖNÜ ÜNİVERSİTESİ TIP FAKÜLTESİ TURGUT ÖZAL TIP MERKEZİ ÜYTE MERKEZİ	0,03	16

Tablo 100. Ulusal Zehir Danışma Merkezine Başvuran 0-5 Yaş Grubu Vakaların Arayan Yere Göre Dağılımı, 2020 Yılı (Devamı)

İL	ARAYAN YER	YÜZDE	SAYI
MALATYA	İŞYERİ	0,00	1
MALATYA	MALATYA ARGUVAN TOPLUM SAĞLIĞI MERKEZİ	0,00	1
MALATYA	MALATYA BATTALGAZİ İLÇE SAĞLIK MÜDÜRLÜĞÜ ÇOCUK ERGEN KADIN VE ÜREME SAĞLIĞI BİRİMİ	0,00	1
MALATYA	MALATYA BEYDAĞI DEVLET HASTANESİ	0,01	5
MALATYA	MALATYA EAH BATTALGAZİ SEMT POLİKLİNİĞİ	0,00	2
MALATYA	MALATYA İNÖNÜ ÜNİVERSİTESİ TURGUT ÖZAL TIP MERKEZİ	0,16	78
MALATYA	MALATYA KULUNCAK TOPLUM SAĞLIĞI MERKEZİ	0,00	1
MALATYA	ÖZEL DİVAN HASTANESİ	0,00	1
MALATYA	ÖZEL EGM HAYAT HASTANESİ	0,00	1
MALATYA	ÖZEL GÖZDE AKADEMİ HASTANESİ	0,00	1
MALATYA	ÖZEL MALATYA PARK HOSPİTAL HASTANESİ	0,00	2
MALATYA	T.C. SB AKÇADAĞ ŞEHİT GÖKHAN ASLAN DEVLET HASTANESİ	0,01	4
MALATYA	T.C. SB DARENDE HULUSİ EFENDİ DEVLET HASTANESİ	0,04	18
MALATYA	T.C. SB DOĞANŞEHİR ŞEHİT ESRA KÖSE BAŞARAN DEVLET HASTANESİ	0,05	26
MALATYA	T.C. SB HEKİMİHAN DEVLET HASTANESİ	0,01	5
MALATYA	T.C. SB MALATYA EAH	0,63	311
MALATYA	T.C. SB MALATYA EAH TOKİ SEMT POLİKLİNİĞİ	0,00	1
MALATYA	T.C. SB MALATYA YEŞİLYURT HASAN ÇALIK DEVLET HASTANESİ	0,01	4
MALATYA	T.C. SB PÜTÜRGE DEVLET HASTANESİ	0,01	5
MALATYA	T.C. SB ŞEHİT EYÜP HACIOĞLU İLÇE DEVLET HASTANESİ	0,00	1
MALATYA	YAZIHAN ŞEHİT EYÜP HACIOĞLU İLÇE DEVLET HASTANESİ	0,01	3
MALATYA	TOPLAM	1,23	609

Tablo 100. Ulusal Zehir Danışma Merkezine Başvuran 0-5 Yaş Grubu Vakaların Arayan Yere Göre Dağılımı, 2020 Yılı (Devamı)

İL	ARAYAN YER	YÜZDE	SAYI
MANİSA	CAN ÖZEL SAĞLIK HASTANESİ	0,02	10
MANİSA	DİĞER / BİLİNMEYEN	0,03	14
MANİSA	DİĞER SAĞLIK KURULUŞLARI	0,17	83
MANİSA	EV	0,26	130
MANİSA	MANİSA AHMETLİ TOPLUM SAĞLIĞI MERKEZİ	0,00	1
MANİSA	MANİSA CELAL BAYAR ÜNİVERSİTESİ SAĞLIK UYGULAMA VE ARAŞTIRMA MERKEZİ	0,01	4
MANİSA	MANİSA İL SAĞLIK MÜDÜRLÜĞÜ	0,00	1
MANİSA	MANİSA YUNUSEMRE 14 NOLU AİLE HEKİMLİĞİ BİRİMİ	0,00	1
MANİSA	ÖZEL AKHİSAR HASTANESİ	0,04	19
MANİSA	ÖZEL EGEUMUT HASTANESİ	0,04	19
MANİSA	ÖZEL MEDİGÜN HASTANESİ	0,00	2
MANİSA	ÖZEL MEDİGÜNEŞ HASTANESİ	0,03	13
MANİSA	ÖZEL SALİHLİ HASTANESİ	0,02	8
MANİSA	ÖZEL SARIKIZ HASTANESİ	0,01	6
MANİSA	T.C. SB AHMETLİ İLÇE DEVLET HASTANESİ	0,01	5
MANİSA	T.C. SB AKHİSAR MUSTAFA KİRAZOĞLU DEVLET HASTANESİ	0,11	55
MANİSA	T.C. SB ALAŞEHİR DEVLET HASTANESİ	0,06	28
MANİSA	T.C. SB DEMİRCİ DEVLET HASTANESİ	0,01	7
MANİSA	T.C. SB GÖLMARMARA İLÇE DEVLET HASTANESİ	0,00	1
MANİSA	T.C. SB GÖRDES DEVLET HASTANESİ	0,03	13
MANİSA	T.C. SB KIRKAĞAÇ DEVLET HASTANESİ	0,02	12
MANİSA	T.C. SB KULA DEVLET HASTANESİ	0,03	17
MANİSA	T.C. SB MANİSA DEVLET HASTANESİ	0,05	25
MANİSA	T.C. SB SALİHLİ DEVLET HASTANESİ	0,05	27
MANİSA	T.C. SB SARIGÖL DEVLET HASTANESİ	0,02	10
MANİSA	T.C. SB SARUHANLI DEVLET HASTANESİ	0,03	13
MANİSA	T.C. SB SELENDİ DEVLET HASTANESİ	0,04	19
MANİSA	T.C. SB SOMA DEVLET HASTANESİ	0,06	32
MANİSA	T.C. SB TURGUTLU DEVLET HASTANESİ	0,10	50
MANİSA	TOPLAM	1,26	625

Tablo 100. Ulusal Zehir Danışma Merkezine Başvuran 0-5 Yaş Grubu Vakaların Arayan Yere Göre Dağılımı, 2020 Yılı (Devamı)

İL	ARAYAN YER	YÜZDE	SAYI
MARDİN	DİĞER / BİLİNMEYEN	0,01	4
MARDİN	DİĞER SAĞLIK KURULUŞLARI	0,00	2
MARDİN	EV	0,14	68
MARDİN	İŞYERİ	0,00	1
MARDİN	MARDİN KIZILTEPE ŞAHMERAN AİLE SAĞLIĞI MERKEZİ	0,00	1
MARDİN	MARDİN MİDYAT 10 NOLU AİLE HEKİMLİĞİ BİRİMİ	0,00	1
MARDİN	MARDİN MİDYAT DEVLET HASTANESİ	0,01	4
MARDİN	MARDİN NUSAYBİN 28 NOLU AİLE HEKİMLİĞİ BİRİMİ	0,00	1
MARDİN	MARDİN ÖMERLİ İLÇE DEVLET HASTANESİ	0,01	3
MARDİN	MARDİN YEŞİLLİ ENTEGRE SAĞLIK MERKEZİ	0,00	1
MARDİN	ÖZEL CİHANPOL HASTANESİ	0,03	14
MARDİN	ÖZEL CİHANPOL TIP MERKEZİ	0,02	8
MARDİN	ÖZEL KIZILTEPE İPEKYOLU HASTANESİ	0,01	6
MARDİN	ÖZEL MARDİN PARK HASTANESİ	0,01	6
MARDİN	T.C. SB DARGEÇİT İLÇE DEVLET HASTANESİ	0,04	21
MARDİN	T.C. SB DERİK DEVLET HASTANESİ	0,07	35
MARDİN	T.C. SB KIZILTEPE DEVLET HASTANESİ	0,44	217
MARDİN	T.C. SB MALAZGİRT DEVLET HASTANESİ	0,00	2
MARDİN	T.C. SB MARDİN DEVLET HASTANESİ	0,20	101
MARDİN	T.C. SB MAZIDAĞI İLÇE DEVLET HASTANESİ	0,04	19
MARDİN	T.C. SB MİDYAT DEVLET HASTANESİ	0,06	32
MARDİN	T.C. SB NUSAYBİN DEVLET HASTANESİ	0,15	74
MARDİN	T.C. SB ÖMERLİ İLÇE DEVLET HASTANESİ	0,00	2
MARDİN	T.C. SB SAVUR PROF.DR. AZİZ SANCAR İLÇE DEVLET HASTANESİ	0,01	6
MARDİN	TOPLAM	1,27	629

Tablo 100. Ulusal Zehir Danışma Merkezine Başvuran 0-5 Yaş Grubu Vakaların Arayan Yere Göre Dağılımı, 2020 Yılı (Devamı)

İL	ARAYAN YER	YÜZDE	SAYI
MUĞLA	112 ACİL KOMUTA	0,00	2
MUĞLA	DİĞER / BİLİNMEYEN	0,02	8
MUĞLA	DİĞER SAĞLIK KURULUŞLARI	0,00	1
MUĞLA	ECZANE	0,00	1
MUĞLA	EV	0,17	84
MUĞLA	MUĞLA FETHİYE 2 NOLU AİLE SAĞLIĞI MERKEZİ	0,00	1
MUĞLA	MUĞLA FETHİYE 8 NOLU YANIKLAR AİLE SAĞLIĞI MERKEZİ	0,00	1
MUĞLA	ÖZEL ACIBADEM BODRUM HASTANESİ	0,04	22
MUĞLA	ÖZEL ACIBADEM BODRUM HASTANESİ ÜYTE MERKEZİ	0,00	1
MUĞLA	ÖZEL ACIBADEM BODRUM TIP MERKEZİ	0,00	1
MUĞLA	ÖZEL ADA POLİKLİNİĞİ	0,00	1
MUĞLA	ÖZEL AHU HASTANESİ	0,02	8
MUĞLA	ÖZEL BODRUM AMERİKAN HASTANESİ	0,01	5
MUĞLA	ÖZEL İZAN SAĞLIK HASTANESİ	0,03	17
MUĞLA	ÖZEL LETOON HOSPİTAL	0,03	14
MUĞLA	ÖZEL LOKMAN HEKİM ESNAF HASTANESİ	0,04	19
MUĞLA	ÖZEL MARMARİS YÜCELEN HASTANESİ	0,01	3
MUĞLA	ÖZEL ORTACA YÜCELEN HASTANESİ	0,00	1
MUĞLA	T.C. SB BODRUM DEVLET HASTANESİ	0,05	23
MUĞLA	T.C. SB DALAMAN DEVLET HASTANESİ	0,01	6
MUĞLA	T.C. SB DATÇA DEVLET HASTANESİ	0,02	12
MUĞLA	T.C. SB FETHİYE DEVLET HASTANESİ	0,05	24
MUĞLA	T.C. SB KAVAKLIDERE İLÇE DEVLET HASTANESİ	0,00	1
MUĞLA	T.C. SB KÖYCEĞİZ DEVLET HASTANESİ	0,01	7
MUĞLA	T.C. SB MARMARİS DEVLET HASTANESİ	0,02	11
MUĞLA	T.C. SB MİLAS 75.YIL DEVLET HASTANESİ	0,07	33
MUĞLA	T.C. SB MUĞLA SITKI KOÇMAN ÜNİVERSİTESİ EAH	0,16	77
MUĞLA	T.C. SB ORTACA DEVLET HASTANESİ	0,03	14
MUĞLA	T.C. SB YATAĞAN DEVLET HASTANESİ	0,02	11
MUĞLA	TOPLAM	0,82	409

Tablo 100. Ulusal Zehir Danışma Merkezine Başvuran 0-5 Yaş Grubu Vakaların Arayan Yere Göre Dağılımı, 2020 Yılı (Devamı)

İL	ARAYAN YER	YÜZDE	SAYI
MUŞ	ÇOCUK SAĞLIĞI VE HASTALIKLARI	0,00	1
MUŞ	DİĞER / BİLİNMEYEN	0,01	5
MUŞ	EV	0,05	23
MUŞ	MUŞ BULANIK 1 NOLU AİLE SAĞLIĞI MERKEZİ	0,00	1
MUŞ	MUŞ BULANIK 20 NOLU AİLE HEKİMLİĞİ BİRİMİ	0,00	1
MUŞ	MUŞ DEVLET HASTANESİ	0,05	24
MUŞ	MUŞ KORKUT DEVLET HASTANESİ	0,00	1
MUŞ	ÖZEL MUŞ ŞİFA HASTANESİ	0,01	3
MUŞ	T.C. SB BULANIK DEVLET HASTANESİ	0,09	46
MUŞ	T.C. SB HASKÖY DEVLET HASTANESİ	0,02	12
MUŞ	T.C. SB KORKUT İLÇE DEVLET HASTANESİ	0,04	19
MUŞ	T.C. SB MALAZGİRT DEVLET HASTANESİ	0,07	33
MUŞ	T.C. SB MUŞ DEVLET HASTANESİ	0,34	169
MUŞ	T.C. SB VARTO DEVLET HASTANESİ	0,03	15
MUŞ	TOPLAM	0,71	353

İL	ARAYAN YER	YÜZDE	SAYI
NEVŞEHİR	DİĞER / BİLİNMEYEN	0,01	6
NEVŞEHİR	EV	0,07	36
NEVŞEHİR	NEVŞEHİR DERİNKUYU İLÇE DEVLET HASTANESİ KUYULUTATLAR SAĞLIK EVİ	0,00	1
NEVŞEHİR	NEVŞEHİR DERİNKUYU YAZIHYÜK AİLE SAĞLIĞI MERKEZİ	0,00	1
NEVŞEHİR	ÖZEL KAPADOKYA HASTANESİ	0,01	5
NEVŞEHİR	ÖZEL VERSA HASTANESİ	0,04	18
NEVŞEHİR	T.C. SB ACIGÖL İLÇE DEVLET HASTANESİ	0,00	1
NEVŞEHİR	T.C. SB AVANOS İLÇE DEVLET HASTANESİ	0,00	2
NEVŞEHİR	T.C. SB DERİNKUYU İLÇE DEVLET HASTANESİ	0,02	9
NEVŞEHİR	T.C. SB HACIBEKTAŞ İLÇE DEVLET HASTANESİ	0,01	3
NEVŞEHİR	T.C. SB KOZAKLI FİZİK TEDAVİ VE REHABİLİTASYON HASTANESİ	0,00	1
NEVŞEHİR	T.C. SB NEVŞEHİR DEVLET HASTANESİ	0,14	68
NEVŞEHİR	T.C. SB ÜRGÜP DEVLET HASTANESİ	0,02	10
NEVŞEHİR	TOPLAM	0,32	161

Tablo 100. Ulusal Zehir Danışma Merkezine Başvuran 0-5 Yaş Grubu Vakaların Arayan Yere Göre Dağılımı, 2020 Yılı (Devamı)

İL	ARAYAN YER	YÜZDE	SAYI
NİĞDE	DİĞER / BİLİNMEYEN	0,01	3
NİĞDE	EV	0,05	27
NİĞDE	NİĞDE ALTUNHİSAR İLÇE DEVLET HASTANESİ	0,00	1
NİĞDE	NİĞDE DEVLET HASTANESİ	0,05	23
NİĞDE	NİĞDE MERKEZ OVACIK ŞEHİT EFE OSMAN APAYDIN AİLE SAĞLIĞI MERKEZİ	0,00	2
NİĞDE	NİĞDE MERKEZ ÖMER HALİSDEMİR ÜNİVERSİTESİ AİLE SAĞLIĞI MERKEZİ	0,00	1
NİĞDE	NİĞDE ÖMER HALİSDEMİR ÜNİVERSİTESİ	0,00	1
NİĞDE	ÖMER HALİSDEMİR ÜNİVERSİTESİ EAH MERKEZİ LABORATUVARI	0,00	2
NİĞDE	ÖZEL NİĞDE HAYAT HASTANESİ	0,00	2
NİĞDE	T.C. SB ALTUNHİSAR İLÇE DEVLET HASTANESİ	0,00	1
NİĞDE	T.C. SB BOR DEVLET HASTANESİ	0,03	17
NİĞDE	T.C. SB ÇAMARDI İLÇE DEVLET HASTANESİ	0,00	2
NİĞDE	T.C. SB ÇİFTLİK İLÇE DEVLET HASTANESİ	0,03	16
NİĞDE	T.C. SB NİĞDE ÖMER HALİSDEMİR ÜNİVERSİTESİ EAH	0,27	136
NİĞDE	T.C. SB ULUKIŞLA İLÇE DEVLET HASTANESİ	0,00	1
NİĞDE	TOPLAM	0,47	235

İL	ARAYAN YER	YÜZDE	SAYI
ORDU	112 ACİL AMBULANS	0,00	2
ORDU	DİĞER / BİLİNMEYEN	0,01	6
ORDU	DİĞER SAĞLIK KURULUŞLARI	0,00	1
ORDU	EV	0,11	57
ORDU	ORDU KADIN DOĞUM VE ÇOCUK HASTALIKLARI HASTANESİ	0,02	9
ORDU	ORDU ÜNİVERSİTESİ	0,00	1
ORDU	ÖZEL MEDİ TECH HASTANESİ	0,03	13
ORDU	ÖZEL MEDİCALPARK ORDU HASTANESİ	0,00	2
ORDU	ÖZEL ORDU SEVGİ HASTANESİ	0,03	15

Tablo 100. Ulusal Zehir Danışma Merkezine Başvuran 0-5 Yaş Grubu Vakaların Arayan Yere Göre Dağılımı, 2020 Yılı (Devamı)

İL	ARAYAN YER	YÜZDE	SAYI
ORDU	ÖZEL ORDU UMUT HASTANESİ	0,01	5
ORDU	ÖZEL ÜNYE ÇAKIRTEPE HASTANESİ	0,02	12
ORDU	T.C. SB AKKUŞ DEVLET HASTANESİ	0,00	2
ORDU	T.C. SB AYBASTI DEVLET HASTANESİ	0,04	19
ORDU	T.C. SB FATSA DEVLET HASTANESİ	0,09	45
ORDU	T.C. SB GÖLKÖY DEVLET HASTANESİ	0,04	19
ORDU	T.C. SB GÜRGENTEPE İLÇE DEVLET HASTANESİ	0,01	6
ORDU	T.C. SB KORGAN DEVLET HASTANESİ	0,03	13
ORDU	T.C. SB KUMRU DEVLET HASTANESİ	0,04	19
ORDU	T.C. SB MESUDİYE İLÇE DEVLET HASTANESİ	0,01	5
ORDU	T.C. SB ORDU ÜNİVERSİTESİ EAH	0,24	119
ORDU	T.C. SB ULUBEY İLÇE DEVLET HASTANESİ	0,01	4
ORDU	T.C. SB ÜNYE DEVLET HASTANESİ	0,09	45
ORDU	TOPLAM	0,84	419

İL	ARAYAN YER	YÜZDE	SAYI
OSMANİYE	DİĞER / BİLİNMEYEN	0,00	2
OSMANİYE	EV	0,08	41
OSMANİYE	OSMANİYE BAHÇE DEVLET HASTANESİ	0,06	29
OSMANİYE	ÖZEL İBNİ SİNA HASTANESİ	0,03	17
OSMANİYE	ÖZEL KORUPARK HASTANESİ	0,00	2
OSMANİYE	ÖZEL OSMANİYE PARK HASTANESİ	0,08	41
OSMANİYE	ÖZEL OSMANİYE SEVGİ HASTANESİ	0,03	15
OSMANİYE	ÖZEL SEVGİ TIP MERKEZİ	0,01	4
OSMANİYE	ÖZEL YEDİ MART HASTANESİ	0,08	38
OSMANİYE	ÖZEL YENİHAYAT HASTANESİ	0,07	35
OSMANİYE	T.C. SB BAHÇE FİZİK TEDAVİ VE REHABİLİTASYON HASTANESİ	0,02	10
OSMANİYE	T.C. SB DÜZİÇİ DEVLET HASTANESİ	0,13	64
OSMANİYE	T.C. SB KADIRLI DEVLET HASTANESİ	0,07	34
OSMANİYE	T.C. SB OSMANİYE DEVLET HASTANESİ	0,22	110
OSMANİYE	TOPLAM	0,89	442

Tablo 100. Ulusal Zehir Danışma Merkezine Başvuran 0-5 Yaş Grubu Vakaların Arayan Yere Göre Dağılımı, 2020 Yılı (Devamı)

İL	ARAYAN YER	YÜZDE	SAYI
RİZE	DİĞER / BİLİNMEYEN	0,01	4
RİZE	DİĞER SAĞLIK KURULUŞLARI	0,00	1
RİZE	EV	0,06	28
RİZE	RİZE DEVLET HASTANESİ	0,01	4
RİZE	T.C. SB ÇAMLIHEMŞİN İLÇE DEVLET HASTANESİ	0,00	1
RİZE	T.C. SB ÇAYELİ İŞHAKOĞLU DEVLET HASTANESİ	0,03	13
RİZE	T.C. SB FINDIKLI BÖLGE GUATR ARAŞTIRMA VE TEDAVİ MERKEZİ	0,01	3
RİZE	T.C. SB GÜNEYSU TENZİLE ERDOĞAN İLÇE DEVLET HASTANESİ	0,00	2
RİZE	T.C. SB İKİZDERE HAKKI-EMİNE EKŞİ İLÇE DEVLET HASTANESİ	0,00	1
RİZE	T.C. SB KAÇKAR DEVLET HASTANESİ	0,05	25
RİZE	T.C. SB KALKANDERE ŞABAN CENGİZ İLÇE DEVLET HASTANESİ	0,00	2
RİZE	T.C. SB RİZE DEVLET HASTANESİ	0,14	69
RİZE	T.C. SB RİZE RECEP TAYYİP ERDOĞAN ÜNİVERSİTESİ EAH	0,17	86
RİZE	TOPLAM	0,48	239

İL	ARAYAN YER	YÜZDE	SAYI
SAKARYA	DİĞER / BİLİNMEYEN	0,04	19
SAKARYA	DİĞER SAĞLIK KURULUŞLARI	0,02	8
SAKARYA	EV	0,39	195
SAKARYA	ÖZEL ADA TIP HASTANESİ	0,03	15
SAKARYA	ÖZEL BEYHEKİM HASTANESİ	0,00	1
SAKARYA	ÖZEL BİLGE HASTANESİ	0,00	1
SAKARYA	ÖZEL KONAK TIP MERKEZİ	0,03	14
SAKARYA	SAKARYA ADAPAZARI İLÇE SAĞLIK MÜDÜRLÜĞÜ ÇOCUK ERGEN KADIN VE ÜREME SAĞLIĞI BİRİMİ	0,01	4
SAKARYA	SAKARYA ERENLER AİLE SAĞLIĞI MERKEZİ	0,00	1
SAKARYA	SAKARYA GEYVE İLÇE SAĞLIK MÜDÜRLÜĞÜ ÇOCUK ERGEN KADIN VE ÜREME SAĞLIĞI BİRİMİ	0,00	1
SAKARYA	SAKARYA KARAPÜRÇEK AİLE SAĞLIĞI MERKEZİ	0,00	1

Tablo 100. Ulusal Zehir Danışma Merkezine Başvuran 0-5 Yaş Grubu Vakaların Arayan Yere Göre Dağılımı, 2020 Yılı (Devamı)

İL	ARAYAN YER	YÜZDE	SAYI
SAKARYA	T.C. SB AKYAZI DEVLET HASTANESİ	0,20	98
SAKARYA	T.C. SB FERİZLİ İLÇE DEVLET HASTANESİ	0,07	34
SAKARYA	T.C. SB GEYVE DEVLET HASTANESİ	0,09	47
SAKARYA	T.C. SB HENDEK DEVLET HASTANESİ	0,12	61
SAKARYA	T.C. SB KARASU DEVLET HASTANESİ	0,13	63
SAKARYA	T.C. SB KAYNARCA ŞEHİT GÖKHAN AYDER İLÇE DEVLET HASTANESİ	0,03	16
SAKARYA	T.C. SB KOCAALİ İLÇE DEVLET HASTANESİ	0,05	25
SAKARYA	T.C. SB PAMUKOVA İLÇE DEVLET HASTANESİ	0,04	20
SAKARYA	T.C. SB SAKARYA ÜNİVERSİTESİ EAH	0,67	333
SAKARYA	T.C. SB SAPANCA İLÇE DEVLET HASTANESİ	0,06	29
SAKARYA	T.C. SB TARAKLI İLÇE DEVLET HASTANESİ	0,01	4
SAKARYA	T.C. SB TOYOTASA ACİL YARDIM HASTANESİ	0,00	1
SAKARYA	T.C. SB YENİKENT DEVLET HASTANESİ	0,03	17
SAKARYA	TOPLAM	2,03	1.008

İL	ARAYAN YER	YÜZDE	SAYI
SAMSUN	DİĞER / BİLİNMEYEN	0,01	6
SAMSUN	DİĞER SAĞLIK KURULUŞLARI	0,01	7
SAMSUN	EV	0,26	130
SAMSUN	ÖZEL ATASAM HASTANESİ	0,00	1
SAMSUN	ÖZEL MEDİBAFRA HASTANESİ	0,03	14
SAMSUN	ÖZEL MEDİCALPARK TIP MERKEZİ	0,00	1
SAMSUN	ÖZEL SAMSUN BÜYÜK ANADOLU MEYDAN HASTANESİ	0,00	2
SAMSUN	ÖZEL SAMSUN BÜYÜKANADOLU HASTANESİ	0,00	1
SAMSUN	ÖZEL VM MEDİCALPARK SAMSUN HASTANESİ	0,03	15

Tablo 100. Ulusal Zehir Danışma Merkezine Başvuran 0-5 Yaş Grubu Vakaların Arayan Yere Göre Dağılımı, 2020 Yılı (Devamı)

İL	ARAYAN YER	YÜZDE	SAYI
SAMSUN	SAMSUN 19 MAYIS ÜNİVERSİTESİ DİŞ HEKİMLİĞİ FAKÜLTESİ HASTANESİ	0,01	3
SAMSUN	SAMSUN ATA KUM ONDOKUZ MAYIS ÜNİVERSİTESİ PELİTKÖY EĞİTİM AİLE SAĞLIĞI MERKEZİ	0,00	1
SAMSUN	SAMSUN KADIN DOĞUM VE ÇOCUK HASTALIKLARI HASTANESİ	0,26	128
SAMSUN	SAMSUN ONDOKUZ MAYIS ÜNİVERSİTESİ SAĞLIK UYGULAMA VE ARAŞTIRMA MERKEZİ	0,44	219
SAMSUN	T.C. SB 19 MAYIS İLÇE DEVLET HASTANESİ	0,01	4
SAMSUN	T.C. SB ALAÇAM DEVLET HASTANESİ	0,01	7
SAMSUN	T.C. SB ASARCIK İLÇE DEVLET HASTANESİ	0,01	3
SAMSUN	T.C. SB AYVACIK DEVLET HASTANESİ	0,02	9
SAMSUN	T.C. SB BAFRA DEVLET HASTANESİ	0,09	44
SAMSUN	T.C. SB ÇARŞAMBA DEVLET HASTANESİ	0,07	37
SAMSUN	T.C. SB HAVZA DEVLET HASTANESİ	0,03	13
SAMSUN	T.C. SB KAVAK DEVLET HASTANESİ	0,01	7
SAMSUN	T.C. SB LÂDİK DEVLET HASTANESİ	0,01	6
SAMSUN	T.C. SB SALIPAZARI İLÇE DEVLET HASTANESİ	0,00	1
SAMSUN	T.C. SB SBÜ SAMSUN EAH	0,17	85
SAMSUN	T.C. SB TERME DEVLET HASTANESİ	0,06	30
SAMSUN	T.C. SB VEZİRKÖPRÜ DEVLET HASTANESİ	0,07	33
SAMSUN	TOPLAM	1,63	807

Tablo 100. Ulusal Zehir Danışma Merkezine Başvuran 0-5 Yaş Grubu Vakaların Arayan Yere Göre Dağılımı, 2020 Yılı (Devamı)

İL	ARAYAN YER	YÜZDE	SAYI
SIİRT	DİĞER / BİLİNMEYEN	0,00	2
SIİRT	DİĞER SAĞLIK KURULUŞLARI	0,00	1
SIİRT	EV	0,07	36
SIİRT	ÖZEL SIİRT HAYAT HASTANESİ	0,01	6
SIİRT	ÖZEL SIİRT İBN-İ SİNA HASTANESİ	0,02	8
SIİRT	SIİRT İL AMBULANS SERVİSİ KOMUTA KONTROL MERKEZİ	0,00	1
SIİRT	T.C. SB BAYKAN DEVLET HASTANESİ	0,02	11
SIİRT	T.C. SB ERUH DEVLET HASTANESİ	0,02	8
SIİRT	T.C. SB KURTALAN DEVLET HASTANESİ	0,10	51
SIİRT	T.C. SB PERVARİ DEVLET HASTANESİ	0,04	21
SIİRT	T.C. SB SIİRT DEVLET HASTANESİ	0,17	82
SIİRT	T.C. SB ŞİRVAN İLÇE DEVLET HASTANESİ	0,00	2
SIİRT	TOPLAM	0,46	229

İL	ARAYAN YER	YÜZDE	SAYI
SİNOP	EV	0,02	10
SİNOP	SİNOP DİKMEN ENTEGRE SAĞLIK MERKEZİ	0,00	1
SİNOP	SİNOP GERZE AİLE SAĞLIĞI MERKEZİ	0,00	1
SİNOP	T.C. SB AYANCIK DEVLET HASTANESİ	0,02	11
SİNOP	T.C. SB BOYABAT 75.YIL DEVLET HASTANESİ	0,06	28
SİNOP	T.C. SB DURAĞAN ŞEHİT HAKAN TANRIKULU DEVLET HASTANESİ	0,01	6
SİNOP	T.C. SB GERZE DEVLET HASTANESİ	0,01	5
SİNOP	T.C. SB SİNOP ATATÜRK DEVLET HASTANESİ	0,04	21
SİNOP	T.C. SB TÜRKELİ DEVLET HASTANESİ	0,01	6
SİNOP	TOPLAM	0,18	89

Tablo 100. Ulusal Zehir Danışma Merkezine Başvuran 0-5 Yaş Grubu Vakaların Arayan Yere Göre Dağılımı, 2020 Yılı (Devamı)

İL	ARAYAN YER	YÜZDE	SAYI
SİVAS	DİĞER / BİLİNMEYEN	0,02	8
SİVAS	EV	0,11	55
SİVAS	ÖZEL MEDİCANA SİVAS HASTANESİ	0,01	4
SİVAS	SİVAS CUMHURİYET ÜNİVERSİTESİ SAĞLIK HİZMETLERİ UYGULAMA VE ARAŞTIRMA HASTANESİ	0,15	76
SİVAS	SİVAS CUMHURİYET ÜNİVERSİTESİ TIP FAKÜLTESİ SAĞLIK HİZMETLERİ UYGULAMA VE ARAŞTIRMA HASTANESİ ÜYTE MERKEZİ	0,01	7
SİVAS	T.C. SB ULAŞ İLÇE DEVLET HASTANESİ	0,01	4
SİVAS	T.C. SB AKINCILAR İLÇE DEVLET HASTANESİ	0,00	1
SİVAS	T.C. SB ALTINYAYLA İLÇE DEVLET HASTANESİ	0,00	2
SİVAS	T.C. SB DİVRİĞİ SADIK ÖZGÜR DEVLET HASTANESİ	0,00	2
SİVAS	T.C. SB DOĞANŞAR İLÇE DEVLET HASTANESİ	0,00	1
SİVAS	T.C. SB GEMEREK DEVLET HASTANESİ	0,03	13
SİVAS	T.C. SB GÜRÜN DEVLET HASTANESİ	0,00	2
SİVAS	T.C. SB HAFİK HACI ESMA KOCACIK İLÇE DEVLET HASTANESİ	0,00	1
SİVAS	T.C. SB İMRANLI İLÇE DEVLET HASTANESİ	0,01	3
SİVAS	T.C. SB KANGAL DEVLET HASTANESİ	0,01	7
SİVAS	T.C. SB KOYULHİSAR İLÇE DEVLET HASTANESİ	0,01	3
SİVAS	T.C. SB SİVAS NUMUNE HASTANESİ	0,30	149
SİVAS	T.C. SB SİVAS NUMUNE HASTANESİ MEHMETÇİK SEMT POLİKLİNİĞİ	0,00	1
SİVAS	T.C. SB SUŞEHRİ DEVLET HASTANESİ	0,02	12
SİVAS	T.C. SB ŞARKIŞLA DEVLET HASTANESİ	0,03	15
SİVAS	T.C. SB YILDIZELİ DEVLET HASTANESİ	0,02	9
SİVAS	T.C. SB ZARA DEVLET HASTANESİ	0,01	3
SİVAS	TOPLAM	0,76	378

Tablo 100. Ulusal Zehir Danışma Merkezine Başvuran 0-5 Yaş Grubu Vakaların Arayan Yere Göre Dağılımı, 2020 Yılı (Devamı)

İL	ARAYAN YER	YÜZDE	SAYI
ŞANLIURFA	AKÇAKALE DEVLET HASTANESİ	0,01	4
ŞANLIURFA	BOZOVA DEVLET HASTANESİ LABORATUVARI	0,00	1
ŞANLIURFA	DİĞER / BİLİNMEYEN	0,02	12
ŞANLIURFA	DİĞER SAĞLIK KURULUŞLARI	0,01	5
ŞANLIURFA	EV	0,26	127
ŞANLIURFA	HARRAN DEVLET HASTANESİ	0,00	1
ŞANLIURFA	İŞYERİ	0,00	1
ŞANLIURFA	ÖZEL METROLİFE HASTANESİ	0,05	24
ŞANLIURFA	ÖZEL ŞAN-MED HASTANESİ	0,01	4
ŞANLIURFA	ÖZEL VİMED TIP MERKEZİ	0,00	2
ŞANLIURFA	ŞANLIURFA DEVLET HASTANESİ	0,00	1
ŞANLIURFA	ŞANLIURFA HALİLİYE 17 NOLU 15 TEMMUZ ŞEHİTLERİ AİLE SAĞLIĞI MERKEZİ	0,00	2
ŞANLIURFA	ŞANLIURFA HALİLİYE 29 NOLU AİLE HEKİMLİĞİ BİRİMİ	0,00	1
ŞANLIURFA	ŞANLIURFA HARRAN 024 NOLU AİLE HEKİMLİĞİ BİRİMİ	0,00	1
ŞANLIURFA	ŞANLIURFA HARRAN ÜNİVERSİTESİ ARAŞTIRMA UYGULAMA HASTANESİ	0,14	71
ŞANLIURFA	ŞANLIURFA KARAKÖPRÜ 15 NOLU AİLE HEKİMLİĞİ BİRİMİ	0,00	1
ŞANLIURFA	ŞANLIURFA SİVEREK GÜRAKAR AİLE SAĞLIĞI MERKEZİ	0,00	2
ŞANLIURFA	ŞANLIURFA SİVEREK KARAKEÇİ AİLE SAĞLIĞI MERKEZİ	0,00	1
ŞANLIURFA	T.C. SB AKÇAKALE DEVLET HASTANESİ	0,16	77
ŞANLIURFA	T.C. SB BİRECİK DEVLET HASTANESİ	0,12	61
ŞANLIURFA	T.C. SB BOZOVA İLÇE DEVLET HASTANESİ	0,05	24
ŞANLIURFA	T.C. SB CEYLANPINAR DEVLET HASTANESİ	0,07	37
ŞANLIURFA	T.C. SB HALFETİ DEVLET HASTANESİ	0,07	36
ŞANLIURFA	T.C. SB HARRAN DEVLET HASTANESİ	0,08	42
ŞANLIURFA	T.C. SB HİLVAN ŞEHİT HALİT ŞİLTAK DEVLET HASTANESİ	0,08	38
ŞANLIURFA	T.C. SB SBÜ ŞANLIURFA MEHMET AKİF İNAN EAH	0,16	77
ŞANLIURFA	T.C. SB SİVEREK DEVLET HASTANESİ	0,25	126
ŞANLIURFA	T.C. SB SURUÇ DEVLET HASTANESİ	0,08	42
ŞANLIURFA	T.C. SB ŞANLIURFA BALIKLIGÖL DEVLET HASTANESİ	0,23	112
ŞANLIURFA	T.C. SB ŞANLIURFA EAH	0,58	290
ŞANLIURFA	T.C. SB VİRANŞEHİR DEVLET HASTANESİ	0,35	173
ŞANLIURFA	TOPLAM	2,81	1.396

Tablo 100. Ulusal Zehir Danışma Merkezine Başvuran 0-5 Yaş Grubu Vakaların Arayan Yere Göre Dağılımı, 2020 Yılı (Devamı)

İL	ARAYAN YER	YÜZDE	SAYI
ŞIRNAK	112 ACİL KOMUTA	0,00	2
ŞIRNAK	DİĞER / BİLİNMEYEN	0,01	4
ŞIRNAK	EV	0,05	24
ŞIRNAK	İDİL DEVLET HASTANESİ	0,01	3
ŞIRNAK	ŞEHİT AYDOĞAN AYDIN EK HİZMET BİNASI	0,00	1
ŞIRNAK	T.C. SB BEYTÜŞŞEBAP İLÇE DEVLET HASTANESİ	0,00	2
ŞIRNAK	T.C. SB CİZRE DR. SELAHATTİN CİZRELİOĞLU DEVLET HASTANESİ	0,17	83
ŞIRNAK	T.C. SB GÜÇLÜKONAK İLÇE DEVLET HASTANESİ	0,02	9
ŞIRNAK	T.C. SB İDİL DEVLET HASTANESİ	0,11	53
ŞIRNAK	T.C. SB SİLOPİ DEVLET HASTANESİ	0,18	88
ŞIRNAK	T.C. SB ŞIRNAK DEVLET HASTANESİ	0,11	53
ŞIRNAK	T.C. SB ULUDERE DEVLET HASTANESİ	0,02	11
ŞIRNAK	ULUDERE DEVLET HASTANESİ	0,01	3
ŞIRNAK	TOPLAM	0,68	336

İL	ARAYAN YER	YÜZDE	SAYI
TEKİRDAĞ	DİĞER / BİLİNMEYEN	0,02	12
TEKİRDAĞ	DİĞER SAĞLIK KURULUŞLARI	0,05	23
TEKİRDAĞ	EV	0,22	111
TEKİRDAĞ	ÖZEL ÇORLU VATAN HASTANESİ	0,03	15
TEKİRDAĞ	ÖZEL İRMET HOSPİTAL HASTANESİ	0,03	14
TEKİRDAĞ	ÖZEL OPTİMED HASTANESİ	0,04	19
TEKİRDAĞ	ÖZEL REYAP HASTANESİ	0,03	14
TEKİRDAĞ	ÖZEL STAR MEDİCA HASTANESİ	0,00	2
TEKİRDAĞ	ÖZEL VEGA HOSPİTAL HASTANE	0,01	5
TEKİRDAĞ	T.C. SB ÇERKEZKÖY DEVLET HASTANESİ	0,19	93
TEKİRDAĞ	T.C. SB ÇORLU DEVLET HASTANESİ	0,17	86
TEKİRDAĞ	T.C. SB HAYRABOLU DEVLET HASTANESİ	0,02	9
TEKİRDAĞ	T.C. SB MALKARA DEVLET HASTANESİ	0,04	22

Tablo 100. Ulusal Zehir Danışma Merkezine Başvuran 0-5 Yaş Grubu Vakaların Arayan Yere Göre Dağılımı, 2020 Yılı (Devamı)

İL	ARAYAN YER	YÜZDE	SAYI
TEKİRDAĞ	T.C. SB MARMARAEREĞLİSİ İLÇE DEVLET HASTANESİ	0,04	21
TEKİRDAĞ	T.C. SB MURATLI DEVLET HASTANESİ	0,02	12
TEKİRDAĞ	T.C. SB SARAY DEVLET HASTANESİ	0,02	11
TEKİRDAĞ	T.C. SB ŞARKÖY DEVLET HASTANESİ	0,02	10
TEKİRDAĞ	T.C. SB TEKİRDAĞ DEVLET HASTANESİ	0,17	82
TEKİRDAĞ	TEKİRDAĞ HAYRABOLU GÜNEBAKAN ASM	0,00	1
TEKİRDAĞ	TEKİRDAĞ MARMARA EREĞLİSİ CEDİD ALİ PAŞA AİLE SAĞLIĞI MERKEZİ	0,00	1
TEKİRDAĞ	TEKİRDAĞ NAMIK KEMAL ÜNİVERSİTESİ ARAŞTIRMA VE UYGULAMA HASTANESİ	0,14	68
TEKİRDAĞ	TOPLAM	1,27	631

İL	ARAYAN YER	YÜZDE	SAYI
TOKAT	DİĞER / BİLİNMEYEN	0,01	5
TOKAT	EV	0,08	39
TOKAT	ÖZEL MEDİCAL PARK TOKAT HASTANESİ	0,02	8
TOKAT	T.C. SB ALMUS DEVLET HASTANESİ	0,03	13
TOKAT	T.C. SB ARTOVA İLÇE DEVLET HASTANESİ	0,00	1
TOKAT	T.C. SB ERBAA DEVLET HASTANESİ	0,11	55
TOKAT	T.C. SB NİKSAR DEVLET HASTANESİ	0,05	23
TOKAT	T.C. SB PAZAR İLÇE DEVLET HASTANESİ	0,00	1
TOKAT	T.C. SB REŞADİYE DEVLET HASTANESİ	0,01	3
TOKAT	T.C. SB SULUSARAY İLÇE DEVLET HASTANESİ	0,02	9
TOKAT	T.C. SB TOKAT DEVLET HASTANESİ	0,13	66
TOKAT	T.C. SB TURHAL DEVLET HASTANESİ	0,08	39
TOKAT	T.C. SB ZİLE DEVLET HASTANESİ	0,04	21
TOKAT	TOKAT ARTOVA DEVLET HASTANESİ	0,01	3
TOKAT	TOKAT GAZİOSMANPAŞA ÜNV. SAĞLIK ARAŞTIRMA VE UYGULAMA MERKEZİ	0,17	85
TOKAT	TOKAT MERKEZ GAZİOSMANPAŞA ASM	0,00	1
TOKAT	TOPLAM	0,75	372

Tablo 100. Ulusal Zehir Danışma Merkezine Başvuran 0-5 Yaş Grubu Vakaların Arayan Yere Göre Dağılımı, 2020 Yılı (Devamı)

İL	ARAYAN YER	YÜZDE	SAYI
TRABZON	112 ACİL KOMUTA	0,00	2
TRABZON	DİĞER / BİLİNMEYEN	0,02	12
TRABZON	DİĞER SAĞLIK KURULUŞLARI	0,02	8
TRABZON	EV	0,27	135
TRABZON	ÖZEL İMPERIAL HASTANESİ	0,00	1
TRABZON	ÖZEL MEDİCALPARK KARADENİZ HASTANESİ	0,03	13
TRABZON	ÖZEL MEDİCALPARK TRABZON HASTANESİ	0,00	2
TRABZON	T.C. SB AKÇAABAT HAÇKALI BABA DEVLET HASTANESİ	0,11	56
TRABZON	T.C. SB ARAKLI BAYRAM HALİL DEVLET HASTANESİ	0,09	45
TRABZON	T.C. SB ARSİN İLÇE DEVLET HASTANESİ	0,00	1
TRABZON	T.C. SB ÇAYKARA DR. M. İLHAN DURGUN İLÇE DEVLET HASTANESİ	0,00	1
TRABZON	T.C. SB DÜZKÖY İLÇE DEVLET HASTANESİ	0,01	3
TRABZON	T.C. SB KÖPRÜBAŞI VALİ RECEP YAZICIOĞLU İLÇE DEVLET HASTANESİ	0,01	3
TRABZON	T.C. SB MAÇKA ÖMER BURHANOĞLU FİZİK TEDAVİ VE REHABİLİTASYON HASTANESİ	0,01	3
TRABZON	T.C. SB OF DEVLET HASTANESİ	0,05	26
TRABZON	T.C. SB SBÜ TRABZON KANUNİ EAH	0,38	191
TRABZON	T.C. SB SÜRMENE DEVLET HASTANESİ	0,02	10
TRABZON	T.C. SB ŞALPAZARI İLÇE DEVLET HASTANESİ	0,01	4
TRABZON	T.C. SB TONYA DEVLET HASTANESİ	0,01	6
TRABZON	T.C. SB TRABZON FATİH DEVLET HASTANESİ	0,00	1
TRABZON	T.C. SB TRABZON YAVUZ SELİM KEMİK HASTALIKLARI VE REHABİLİTASYON HASTANESİ	0,00	2
TRABZON	T.C. SB VAKFIKEBİR DEVLET HASTANESİ	0,09	45
TRABZON	TRABZON ARAKLI 1 NOLU AİLE HEKİMLİĞİ BİRİMİ	0,00	2
TRABZON	TRABZON DÜZKÖY İLÇE DEVLET HASTANESİ TAŞOCAĞI SAĞLIK EVİ	0,00	1
TRABZON	TRABZON KARADENİZ TEKNİK ÜNİVERSİTESİ TIP FAKÜLTESİ HASTANESİ(DTL)	0,01	3
TRABZON	TRABZON KARADENİZ TEKNİK ÜNİVERSİTESİ DİŞ HEKİMLİĞİ FAKÜLTESİ HASTANESİ	0,01	4
TRABZON	TRABZON KARADENİZ TEKNİK ÜNİVERSİTESİ FARABİ HASTANESİ	0,13	64
TRABZON	TRABZON MAÇKA MEHMET AKTÜRK DEVLET HASTANESİ	0,00	2
TRABZON	TOPLAM	1,30	646

Tablo 100. Ulusal Zehir Danışma Merkezine Başvuran 0-5 Yaş Grubu Vakaların Arayan Yere Göre Dağılımı, 2020 Yılı (Devamı)

İL	ARAYAN YER	YÜZDE	SAYI
TUNCELİ	DİĞER / BİLİNMEYEN	0,00	1
TUNCELİ	EV	0,01	6
TUNCELİ	T.C. SB ÇEMİŞGEZEK İLÇE DEVLET HASTANESİ	0,00	1
TUNCELİ	T.C. SB HOZAT İLÇE DEVLET HASTANESİ	0,01	5
TUNCELİ	T.C. SB OVACIK İLÇE DEVLET HASTANESİ	0,00	2
TUNCELİ	T.C. SB PERTEK 70. YIL CUMHURİYET İLÇE DEVLET HASTANESİ	0,00	1
TUNCELİ	T.C. SB TUNCELİ DEVLET HASTANESİ	0,06	32
TUNCELİ	T.C. SB VAKFIKEBİR DEVLET HASTANESİ	0,00	1
TUNCELİ	THSK TUNCELİ NAZİMİYE TOPLUM SAĞLIĞI MERKEZİ	0,00	1
TUNCELİ	TUNCELİ ÇEMİŞGEZEK İLÇE DEVLET HASTANESİ	0,00	1
TUNCELİ	TUNCELİ PÜLÜMÜR TOPLUM SAĞLIĞI MERKEZİ	0,00	1
TUNCELİ	TOPLAM	0,10	52

İL	ARAYAN YER	YÜZDE	SAYI
UŞAK	DİĞER / BİLİNMEYEN	0,01	3
UŞAK	EV	0,09	43
UŞAK	ÖZEL BİLİM TIP MERKEZİ (A TİPİ TIP MERKEZİ)	0,00	1
UŞAK	ÖZEL MEDİCAL PARK UŞAK HASTANESİ	0,01	3
UŞAK	ÖZEL ÖZTAN SAĞLIK HASTANESİ	0,01	3
UŞAK	T.C. SB BANAZ DEVLET HASTANESİ	0,02	12
UŞAK	T.C. SB EŞME DEVLET HASTANESİ	0,04	20
UŞAK	T.C. SB KARAHALLI HACI RAFET ZORA İLÇE DEVLET HASTANESİ	0,00	1
UŞAK	T.C. SB SİVASLI İLÇE DEVLET HASTANESİ	0,01	5
UŞAK	T.C. SB UŞAK ÜNİVERSİTESİ EAH	0,24	117
UŞAK	UŞAK DEVLET HASTANESİ	0,02	11
UŞAK	UŞAK KARAHALLI HACI RAFET ZORA İLÇE DEVLET HASTANESİ	0,00	1
UŞAK	UŞAK MERKEZ TOPLUM SAĞLIĞI MERKEZİ ÇOCUK ERGEN KADIN VE ÜREME SAĞLIĞI BİRİMİ	0,00	1
UŞAK	UŞAK ULUBEY İLÇE DEVLET HASTANESİ	0,00	1
UŞAK	UŞAK ÜNV. TIP FAKÜLTESİ EĞ. VE ARAŞ. HAST. EK ÜNİTE KADIN DOĞUM HAST. VE DOĞUM HAST.	0,01	5
UŞAK	TOPLAM	0,46	227

Tablo 100. Ulusal Zehir Danışma Merkezine Başvuran 0-5 Yaş Grubu Vakaların Arayan Yere Göre Dağılımı, 2020 Yılı (Devamı)

İL	ARAYAN YER	YÜZDE	SAYI
VAN	112 ACİL	0,00	1
VAN	AİLE SAĞLIĞI MERKEZİ	0,00	1
VAN	BAHÇESARAY İLÇE DEVLET HASTANESİ GÖZETİMLİ HİZMET LABORATUVARI	0,00	1
VAN	DİĞER / BİLİNMEYEN	0,02	9
VAN	DİĞER SAĞLIK KURULUŞLARI	0,00	1
VAN	EV	0,21	106
VAN	ÖZEL LOKMAN HEKİM HAYAT HASTANESİ	0,04	18
VAN	ÖZEL AKDAMAR(GÜVEN) HOSPİTAL HASTANESİ	0,02	8
VAN	ÖZEL ERCİŞ MED TIP MERKEZİ	0,00	1
VAN	ÖZEL LOKMAN HEKİM VAN HASTANESİ	0,03	17
VAN	T.C. SB BAHÇESARAY İLÇE DEVLET HASTANESİ	0,01	3
VAN	T.C. SB BAŞKALE DEVLET HASTANESİ	0,03	14
VAN	T.C. SB ÇALDIRAN DEVLET HASTANESİ	0,04	19
VAN	T.C. SB ÇATAK DEVLET HASTANESİ	0,01	6
VAN	T.C. SB ERCİŞ ŞEHİT RIDVAN ÇEVİK DEVLET HASTANESİ	0,21	105
VAN	T.C. SB GEVAŞ DEVLET HASTANESİ	0,02	9
VAN	T.C. SB GÜRPINAR İLÇE DEVLET HASTANESİ	0,04	19
VAN	T.C. SB MURADIYE DEVLET HASTANESİ	0,05	25
VAN	T.C. SB ÖZALP DEVLET HASTANESİ	0,06	31
VAN	T.C. SB SBÜ VAN EAH	0,64	316
VAN	TÜRK KIZILAYI GÜNEY DOĞU BÖLGE KAN MERKEZİ	0,00	1
VAN	VAN İPEKYOLU 14 NOLU AİLE HEKİMLİĞİ BİRİMİ	0,00	1
VAN	VAN İPEKYOLU 2 NOLU ACİL SAĞLIK HİZMETLERİ İSTASYONU	0,00	1
VAN	VAN İPEKYOLU MERKEZ 12 NOLU ASM	0,00	1
VAN	VAN MURADIYE 09 NOLU AİLE HEKİMLİĞİ BİRİMİ	0,00	1
VAN	VAN MURADIYE BABACAN AİLE SAĞLIĞI MERKEZİ	0,00	1
VAN	VAN ÖZALP 02 NOLU AİLE HEKİMLİĞİ BİRİMİ	0,00	1
VAN	VAN YÜZÜNCÜ YIL ÜNİVERSİTESİ DURSUN ODABAŞ TIP MERKEZİ	0,09	47
VAN	TOPLAM	1,54	764

Tablo 100. Ulusal Zehir Danışma Merkezine Başvuran 0-5 Yaş Grubu Vakaların Arayan Yere Göre Dağılımı, 2020 Yılı (Devamı)

İL	ARAYAN YER	YÜZDE	SAYI
YALOVA	DİĞER / BİLİNMEYEN	0,00	1
YALOVA	EV	0,07	37
YALOVA	ÖZEL AKTİF HASTANESİ	0,01	4
YALOVA	ÖZEL ATAKENT HASTANESİ	0,01	6
YALOVA	ÖZEL YALOVA HASTANESİ	0,01	5
YALOVA	T.C. SB ALTINOVA İLÇE DEVLET HASTANESİ	0,02	11
YALOVA	T.C. SB ARMUTLU İLÇE DEVLET HASTANESİ	0,01	7
YALOVA	T.C. SB ÇINARCIK DEVLET HASTANESİ	0,01	5
YALOVA	T.C. SB YALOVA DEVLET HASTANESİ	0,16	79
YALOVA	TOPLAM	0,31	155

İL	ARAYAN YER	YÜZDE	SAYI
YOZGAT	DİĞER / BİLİNMEYEN	0,00	2
YOZGAT	EV	0,05	25
YOZGAT	T.C. SB AKDAĞMADENİ DEVLET HASTANESİ	0,03	16
YOZGAT	T.C. SB AYDINCIK İLÇE DEVLET HASTANESİ	0,01	3
YOZGAT	T.C. SB BOĞAZLIYAN DEVLET HASTANESİ	0,02	12
YOZGAT	T.C. SB ÇANDIR İLÇE DEVLET HASTANESİ	0,00	2
YOZGAT	T.C. SB ÇAYIRALAN İLÇE DEVLET HASTANESİ	0,01	4
YOZGAT	T.C. SB ÇEKEREK ŞEHİT HARUN KOÇAK DEVLET HASTANESİ	0,01	6
YOZGAT	T.C. SB KADIŞEHRİ İLÇE DEVLET HASTANESİ	0,01	5
YOZGAT	T.C. SB SARAYKENT ŞEHİT BEYTULLAH YEŞİLAY İLÇE DEVLET HASTANESİ	0,01	5
YOZGAT	T.C. SB SARIKAYA DEVLET HASTANESİ	0,03	15
YOZGAT	T.C. SB SORGUN DEVLET HASTANESİ	0,11	55
YOZGAT	T.C. SB ŞEFAATLİ ŞEHİT OSMAN BELKAYA DEVLET HASTANESİ	0,02	8
YOZGAT	T.C. SB YENİFAKILI İLÇE DEVLET HASTANESİ	0,00	1
YOZGAT	T.C. SB YERKÖY DEVLET HASTANESİ	0,04	19
YOZGAT	T.C. SB YOZGAT ŞEHİR HASTANESİ	0,10	52
YOZGAT	YOZGAT AKDAĞMADENİ 4 NOLU MERKEZ AİLE HEKİMLİĞİ BİRİMİ	0,00	1
YOZGAT	YOZGAT BOZOK ÜNİVERSİTESİ SAĞLIK UYGULAMA VE ARAŞTIRMA MERKEZİ	0,03	14
YOZGAT	YOZGAT DEVLET HASTANESİ	0,00	2
YOZGAT	YOZGAT KADIŞEHRİ İLÇE DEVLET HASTANESİ	0,00	2
YOZGAT	TOPLAM	0,50	249

Tablo 100. Ulusal Zehir Danışma Merkezine Başvuran 0-5 Yaş Grubu Vakaların Arayan Yere Göre Dağılımı, 2020 Yılı (Devamı)

İL	ARAYAN YER	YÜZDE	SAYI
ZONGULDAK	112 ACİL KOMUTA	0,00	2
ZONGULDAK	DİĞER / BİLİNMEYEN	0,01	3
ZONGULDAK	DİĞER SAĞLIK KURULUŞLARI	0,01	5
ZONGULDAK	EV	0,13	63
ZONGULDAK	ÖZEL EREĞLİ MEDICAL PARK HASTANESİ	0,00	2
ZONGULDAK	ÖZEL KDZ. EREĞLİ ECHOMAR HASTANESİ	0,05	27
ZONGULDAK	T.C. SB ALAPLI DEVLET HASTANESİ	0,06	28
ZONGULDAK	T.C. SB ÇAYCUMA DEVLET HASTANESİ	0,04	20
ZONGULDAK	T.C. SB DEVREK DEVLET HASTANESİ	0,03	17
ZONGULDAK	T.C. SB GÖKÇEBEY İLÇE DEVLET HASTANESİ	0,01	6
ZONGULDAK	T.C. SB KARADENİZ EREĞLİ DEVLET HASTANESİ	0,13	65
ZONGULDAK	T.C. SB ZONGULDAK KADIN DOĞUM VE ÇOCUK HASTALIKLARI HASTANESİ	0,06	31
ZONGULDAK	ZONGULDAK BÜLENT ECEVİT ÜNİVERSİTESİ UYGULAMA VE ARAŞTIRMA HASTANESİ	0,08	39
ZONGULDAK	TOPLAM	0,62	308

İL	ARAYAN YER	YÜZDE	SAYI
KIBRIS	DİĞER / BİLİNMEYEN	0,01	4
KIBRIS	DİĞER SAĞLIK KURULUŞLARI	0,11	57
KIBRIS	TOPLAM	0,12	61

İL	ARAYAN YER	YÜZDE	SAYI
DİĞER	DİĞER / BİLİNMEYEN	0,04	19
DİĞER	DİĞER SAĞLIK KURULUŞLARI	0,01	7
DİĞER	EV	0,05	24
DİĞER	İŞYERİ	0,00	1
DİĞER	TOPLAM	0,10	51

	YÜZDE	SAYI
GENEL TOPLAM	100,00	49.656

EKLER

EK-1

ULUSAL ZEHİR DANIŞMA MERKEZİ (UZEM) ANTİDEPRESAN İLAÇLAR İLE ZEHİRLENMELER RAPORU 2014-2018 YILLARI

Raporlayan

Dr. İbrahim KOÇ
Ulusal Zehir Danışma Merkezi (UZEM) Sorumlusu

Gözden Geçirenler

Dr. Halim DORUK

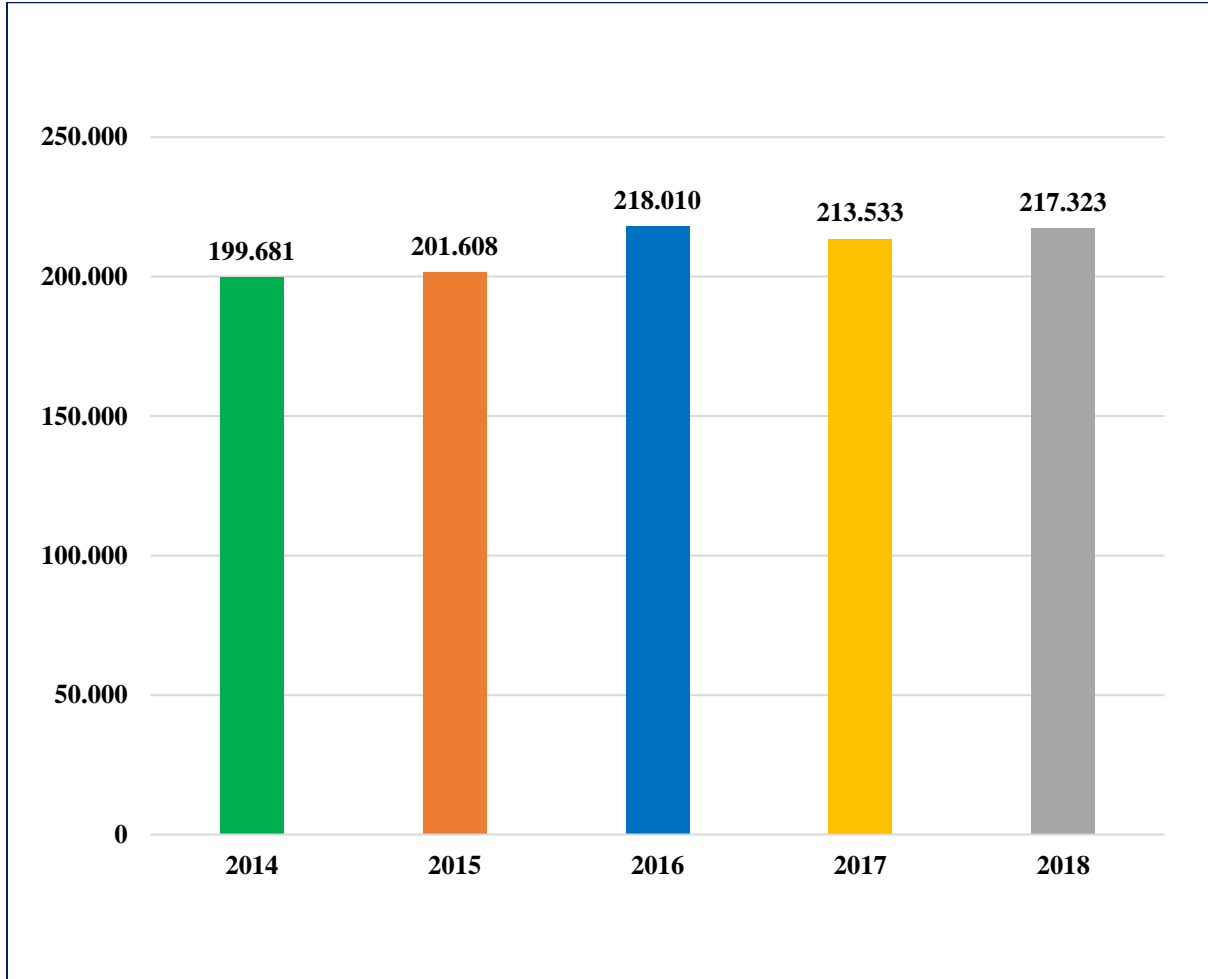
Ecz. Nazlıcan İLİK

Ecz. Ömer Faruk YAKINCI

Tablo 101. Ulusal Zehir Danışma Merkezine Zehirlenme Nedeni İle Başvuran Vakaların Yıllara Göre Sayısı, 2014-2015-2016-2017-2018 Yılları

YILLAR	2014	2015	2016	2017	2018
VAKA SAYISI	199.681	201.608	218.010	213.533	217.323

Ulusal Zehir Danışma Merkezine Zehirlenme Nedeni İle Başvuran Vakaların; 199.681'i 2014, 201.681'i 2015, 218.010'u 2016, 213.533'ü 2017, 217.323'ü 2018 yılındadır.



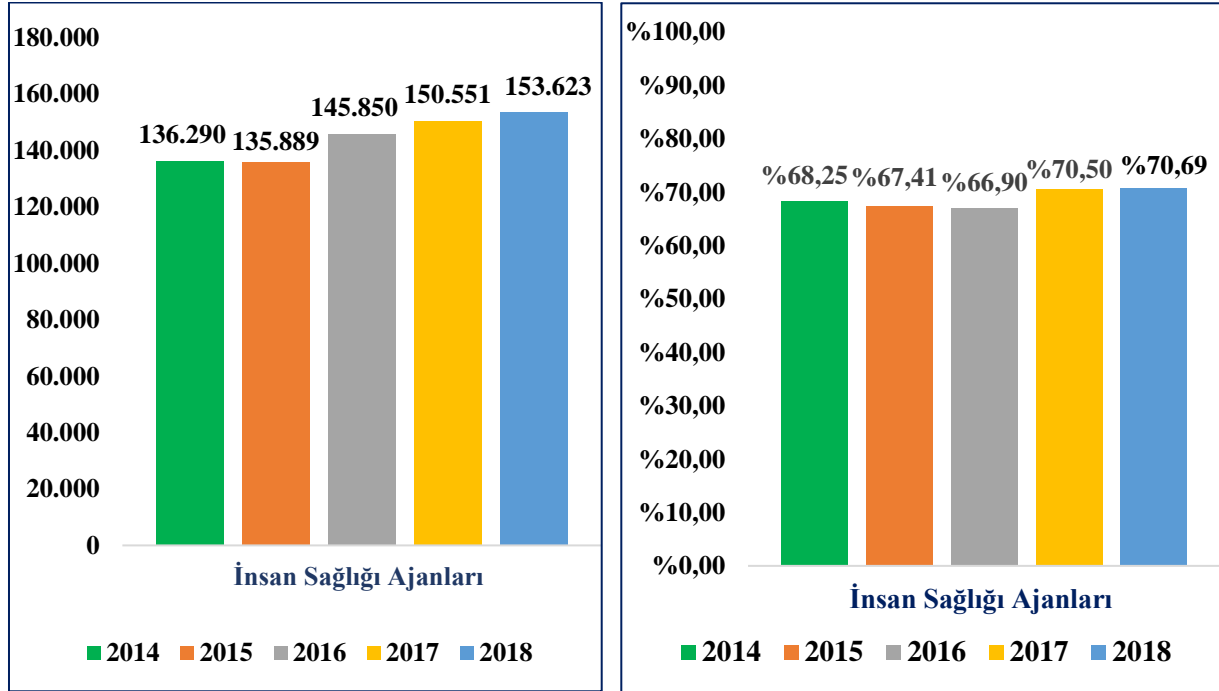
Grafik 82. Ulusal Zehir Danışma Merkezine Zehirlenme Nedeni İle Başvuran Vakaların Yıllara Göre Sayısı, 2014-2015-2016-2017-2018 Yılları

Ulusal Zehir Danışma Merkezine Zehirlenme Nedeni İle Başvuran Vakaların; 199.681'i 2014, 201.608'i 2015, 218.010'u 2016, 213.533'ü 2017, 217.323'ü 2018 yılındadır.

Tablo 102. Ulusal Zehir Danışma Merkezine İnsan Sağlığı Ajanlarıyla Zehirlenme Nedeniyle Başvuran Vakaların, Yıllara Göre Tüm Vakalar İçerisindeki Sayı ve Oranı, 2014-2015-2016-2017-2018 Yılları

	2014 YILI		2015 YILI		2016 YILI		2017 YILI		2018 YILI	
	Sayı	Yüzde	Sayı	Yüzde	Sayı	Yüzde	Sayı	Yüzde	Sayı	Yüzde
İnsan Sağlığı Ajanları	136.290	68,25	135.889	67,41	145.850	66,90	150.551	70,50	153.623	70,69

Ulusal Zehir Danışma Merkezine İnsan Sağlığı Ajanlarıyla Zehirlenme Nedeniyle Başvuran Vakaların, Yıllara Göre Tüm Vakalar İçerisindeki Sayısı; 136.290'ı 2014 Yılı, 135.889'u 2015 Yılı, 145.850'si 2016 Yılı, 150.551'i 2017 Yılı, 153.623'ü 2018 Yılındadır.



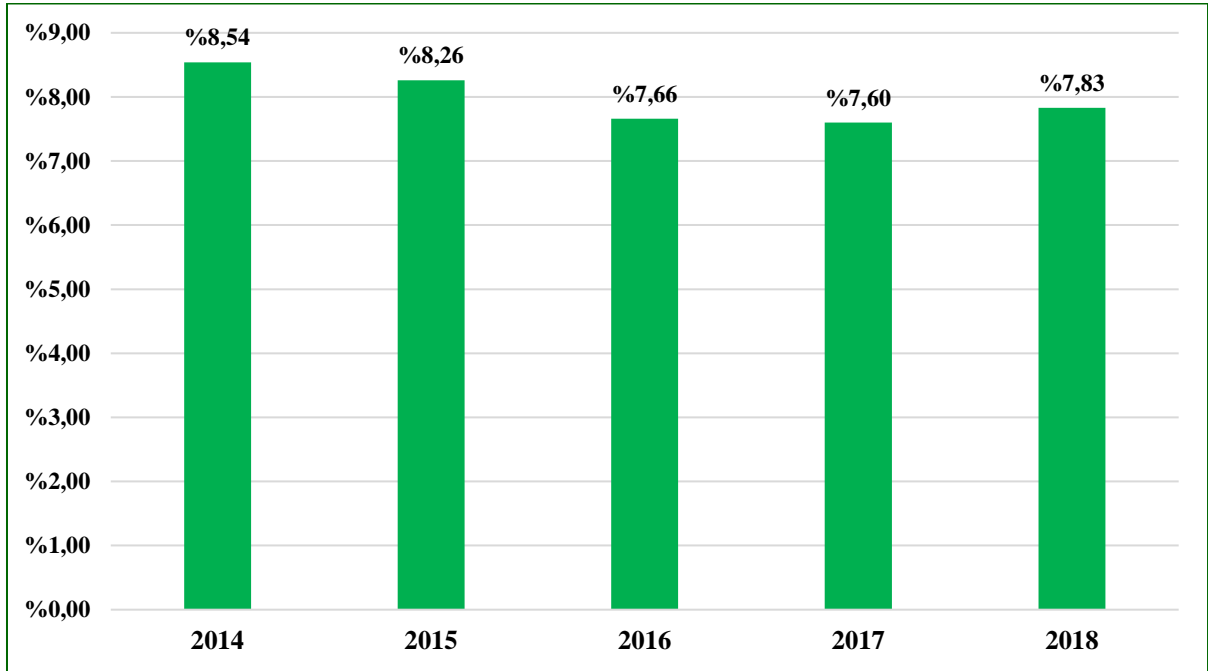
Grafik 83. Ulusal Zehir Danışma Merkezine İnsan Sağlığı Ajanlarıyla Zehirlenme Nedeniyle Başvuran Vakaların, Yıllara Göre Tüm Vakalar İçerisindeki Sayı ve Oranı, 2014-2015-2016-2017-2018 Yılları

Ulusal Zehir Danışma Merkezine İnsan Sağlığı Ajanlarıyla Zehirlenme Nedeniyle Başvuran Vakaların, Yıllara Göre Tüm Vakalar İçerisindeki Oranı; 2014 Yılı %68,25, 2015 Yılı %67,41, 2016 Yılı %66,90 2017 Yılı %70,50, 2018 Yılı %70,69'dur.

Tablo 103. Ulusal Zehir Danışma Merkezine Antidepresan İlaçlarla Zehirlenme Nedeniyle Başvuran Vakaların, Yıllara Göre Tüm Vakalar İçerisindeki Oranı, 2014-2015-2016-2017-2018 Yılları

YIL	YÜZDE
2014	8,54
2015	8,26
2016	7,66
2017	7,60
2018	7,83

Ulusal Zehir Danışma Merkezine Antidepresan İlaçlarla Zehirlenme Nedeniyle Başvuran Vakaların, Yıllara Göre Tüm Vakalar İçerisindeki Oranı; 2014 Yılında %8,54, 2015 Yılında %8,26, 2016 Yılında %7,66, 2017 Yılında %7,60, 2018 Yılında %7,83'tür.



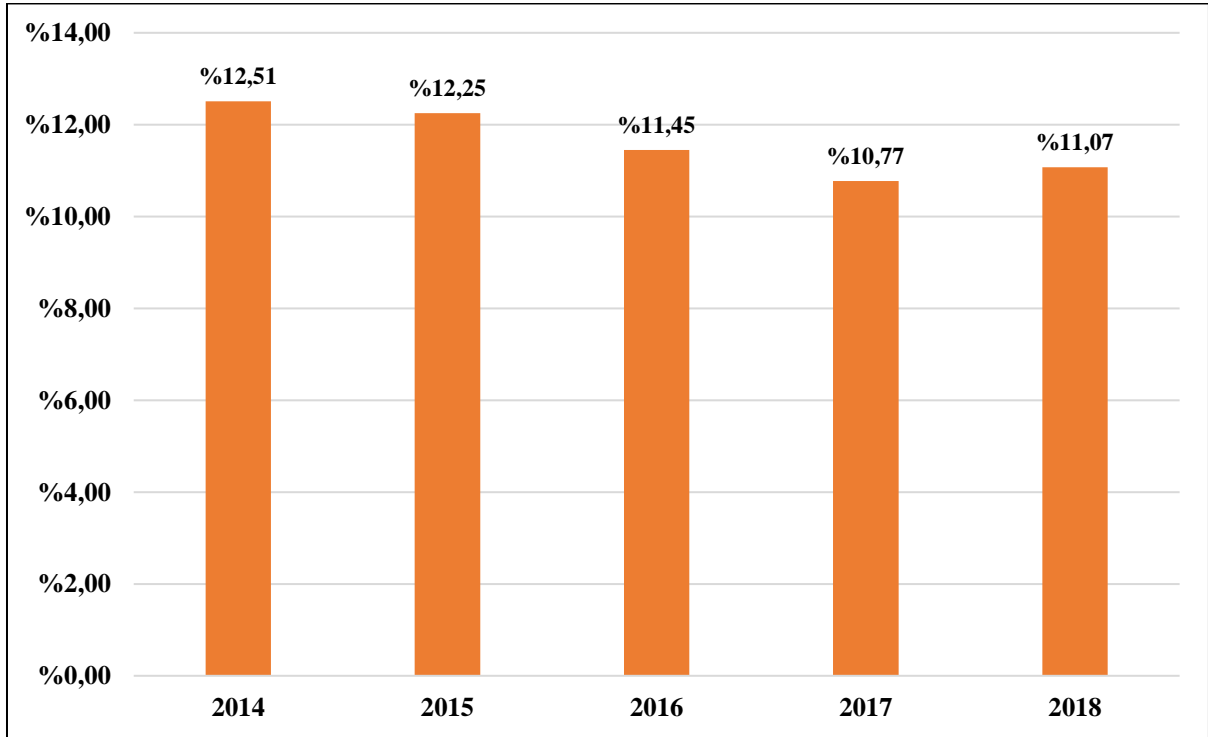
Grafik 84. Ulusal Zehir Danışma Merkezine Antidepresan İlaçlarla Zehirlenme Nedeniyle Başvuran Vakaların, Yıllara Göre Tüm Vakalar İçerisindeki Oranı, 2014-2015-2016-2017-2018 Yılları

Ulusal Zehir Danışma Merkezine Antidepresan İlaçlarla Zehirlenme Nedeniyle Başvuran Vakaların, Yıllara Göre Tüm Vakalar İçerisindeki Oranı; 2014 Yılında %8,54, 2015 Yılında %8,26, 2016 Yılında %7,66, 2017 Yılında %7,60, 2018 Yılında %7,83'tür.

Tablo 104. Ulusal Zehir Danışma Merkezine Antidepresan İlaçlarla Zehirlenme Nedeniyle Başvuran Vakaların, Yıllara Göre İnsan Sağlığı Ajanlarıyla Zehirlenmeler İçerisindeki Oranı, 2014-2015-2016-2017-2018 Yılları

YIL	YÜZDE
2014	12,51
2015	12,25
2016	11,45
2017	10,77
2018	11,07

Ulusal Zehir Danışma Merkezine Antidepresan İlaçlarla Zehirlenme Nedeniyle Başvuran Vakaların, Yıllara Göre İnsan Sağlığı Ajanlarıyla Zehirlenmeler İçerisindeki Oranı; 2014 Yılında %12,51, 2015 Yılında %12,25, 2016 Yılında %11,45, 2017 Yılında %10,77, 2018 Yılında %11,07'dir.



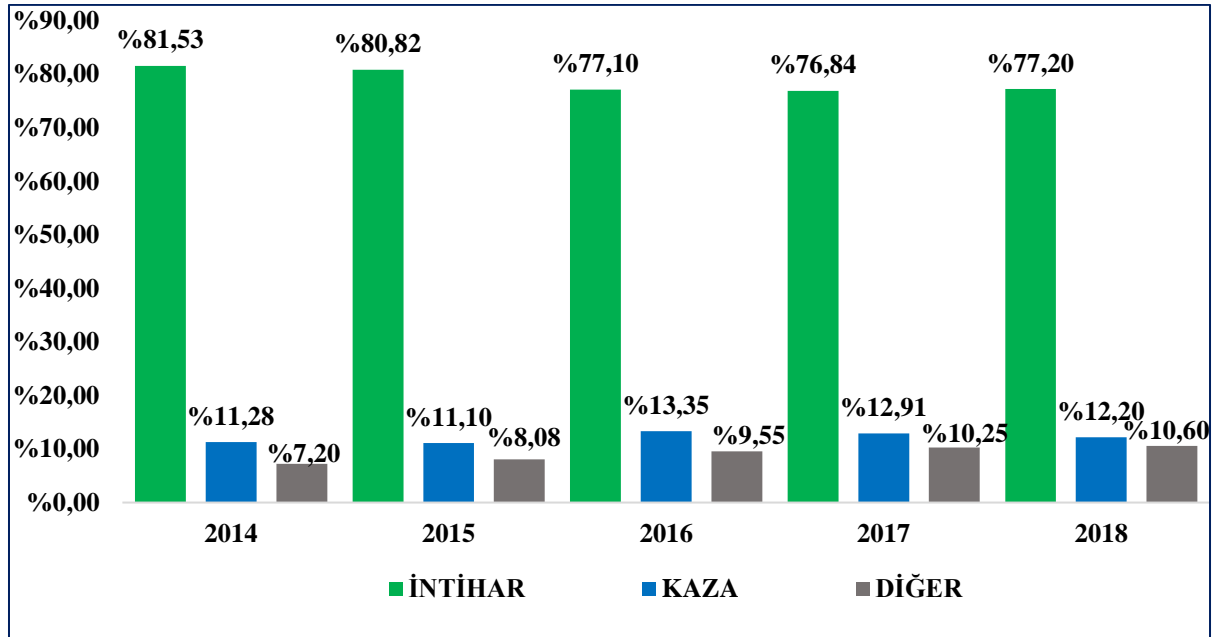
Grafik 85. Ulusal Zehir Danışma Merkezine Antidepresan İlaçlarla Zehirlenme Nedeniyle Başvuran Vakaların, Yıllara Göre İnsan Sağlığı Ajanlarıyla Zehirlenmeler İçerisindeki Oranı, 2014-2015-2016-2017-2018 Yılları

Ulusal Zehir Danışma Merkezine Antidepresan İlaçlarla Zehirlenme Nedeniyle Başvuran Vakaların, Yıllara Göre İnsan Sağlığı Ajanlarıyla Zehirlenmeler İçerisindeki Oranı; 2014 Yılında %12,51, 2015 Yılında %12,25, 2016 Yılında %11,45, 2017 Yılında %10,77, 2018 Yılında %11,07'dir.

Tablo 105. Ulusal Zehir Danışma Merkezine Antidepresan İlaçlarla Zehirlenme Nedeniyle Başvuran Vakaların Zehirlenme Nedenine Göre Dağılımı, 2014-2015-2016-2017-2018 Yılları

ZEHİRLENME NEDENİ	İNTİHAR		KAZA		DİĞER	
	SAYI	YÜZDE	SAYI	YÜZDE	SAYI	YÜZDE
2014	13.897	81,53	1.922	11,28	1.227	7,20
2015	13.462	80,82	1.848	11,10	1.346	8,08
2016	12.883	77,10	2.232	13,35	1.593	9,55
2017	12.465	76,84	2.094	12,91	1.658	10,25
2018	13.137	77,20	2.076	12,20	1.804	10,60

Ulusal Zehir Danışma Merkezine Antidepresan İlaçlarla Zehirlenme Nedeniyle Başvuran Vakaların, Zehirlenme Nedenine Göre Dağılımı; 2014 Yılında 13.897'si İntihar, 1.922'si Kaza, 1.227'si Diğer, 2015 Yılında 13.462'si İntihar, 1.848'i Kaza, 1.346'sı Diğer, 2016 Yılında 12.883'ü İntihar, 2.232'si Kaza, 1.593'ü Diğer, 2017 Yılında 12.465'i İntihar, 2.094'ü Kaza, 1.658'i Diğer, 2018 Yılında 13.137'si İntihar, 2.076'sı Kaza, 1.804'ü Diğer nedenli zehirlenmelerdir.



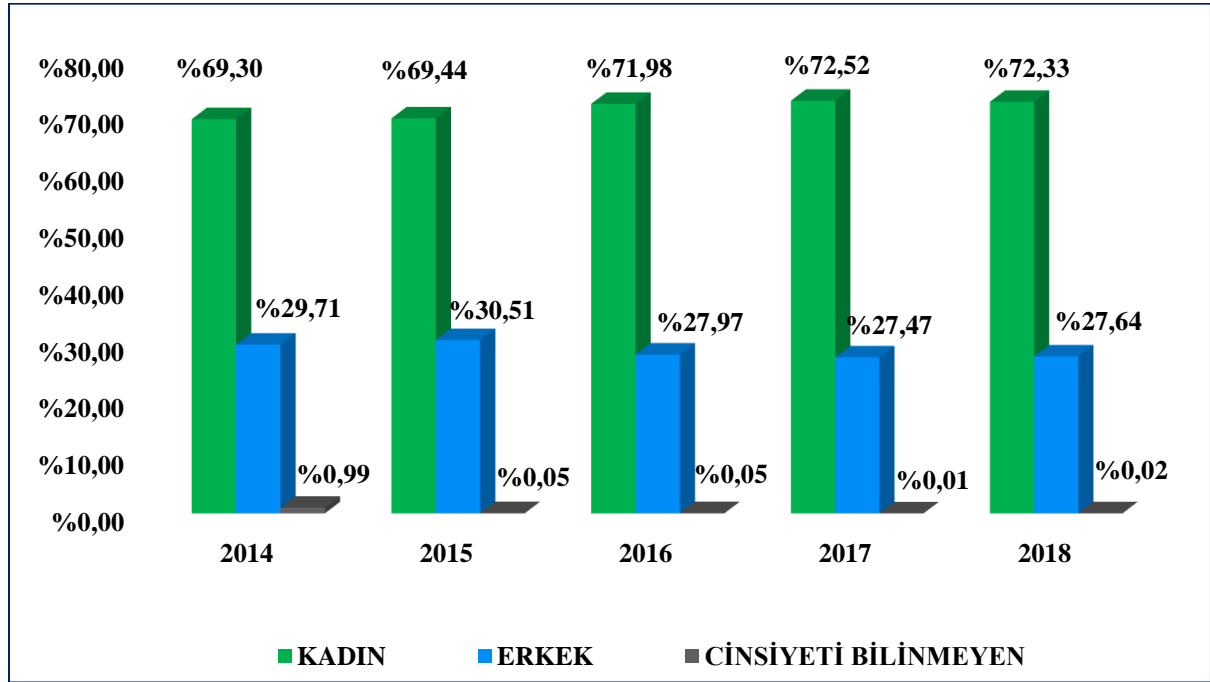
Grafik 86. Ulusal Zehir Danışma Merkezine Antidepresan İlaçlarla Zehirlenme Nedeniyle Başvuran Vakaların, Zehirlenme Nedenine Göre Dağılımı, 2014-2015-2016-2017-2018 Yılları

Ulusal Zehir Danışma Merkezine Antidepresan İlaçlarla Zehirlenme Nedeniyle Başvuran Vakaların, Zehirlenme Nedenine Göre Dağılımı; 2014 Yılında %81,53'ü İntihar, %11,28'i Kaza, %7,20'si Diğer, 2015 Yılında %80,82'si İntihar, %11,10'u Kaza, %8,08'i Diğer, 2016 Yılında %77,10'u İntihar, %13,35'i Kaza, %9,55'i Diğer, 2017 Yılında %76,84'ü İntihar, %12,91'i Kaza, %10,25'i Diğer, 2018 Yılında %77,20'si İntihar, %12,20'i Kaza, %10,60'ı Diğer nedenli zehirlenmelerdir.

Tablo 106. Ulusal Zehir Danışma Merkezine Antidepresan İlaçlarla Zehirlenme Nedeniyle Başvuran Vakaların Cinsiyete Göre Dağılımı, 2014-2015-2016-2017-2018 Yılları

YIL	KADIN		ERKEK		CİNSİYETİ BİLİNMEYEN	
	SAYI	YÜZDE	SAYI	YÜZDE	SAYI	YÜZDE
2014	11.813	69,30	5.065	29,71	168	0,99
2015	11.566	69,44	5.082	30,51	8	0,05
2016	12.027	71,98	4.673	27,97	8	0,05
2017	11.760	72,52	4.455	27,47	2	0,01
2018	12.309	72,33	4.704	27,64	4	0,02

Ulusal Zehir Danışma Merkezine Antidepresan İlaçlarla Zehirlenme Nedeniyle Başvuran Vakaların Cinsiyete Göre Dağılımı; 2014 Yılında 11.813'ü Kadın, 5.065'i Erkek, 168'i Cinsiyeti Bilinmeyen, 2015 Yılında 11.566'sı Kadın, 5.082'si Erkek, 8'i Cinsiyeti Bilinmeyen, 2016 Yılında 12.027'si Kadın, 4.673'ü Erkek, 8'i Cinsiyeti Bilinmeyen, 2017 Yılında 11.760'ı Kadın, 4.455'i Erkek, 2'si Cinsiyeti Bilinmeyen, 2018 Yılında 12.309'u Kadın, 4.704'ü Erkek, 4'ü Cinsiyeti Bilinmeyendir.



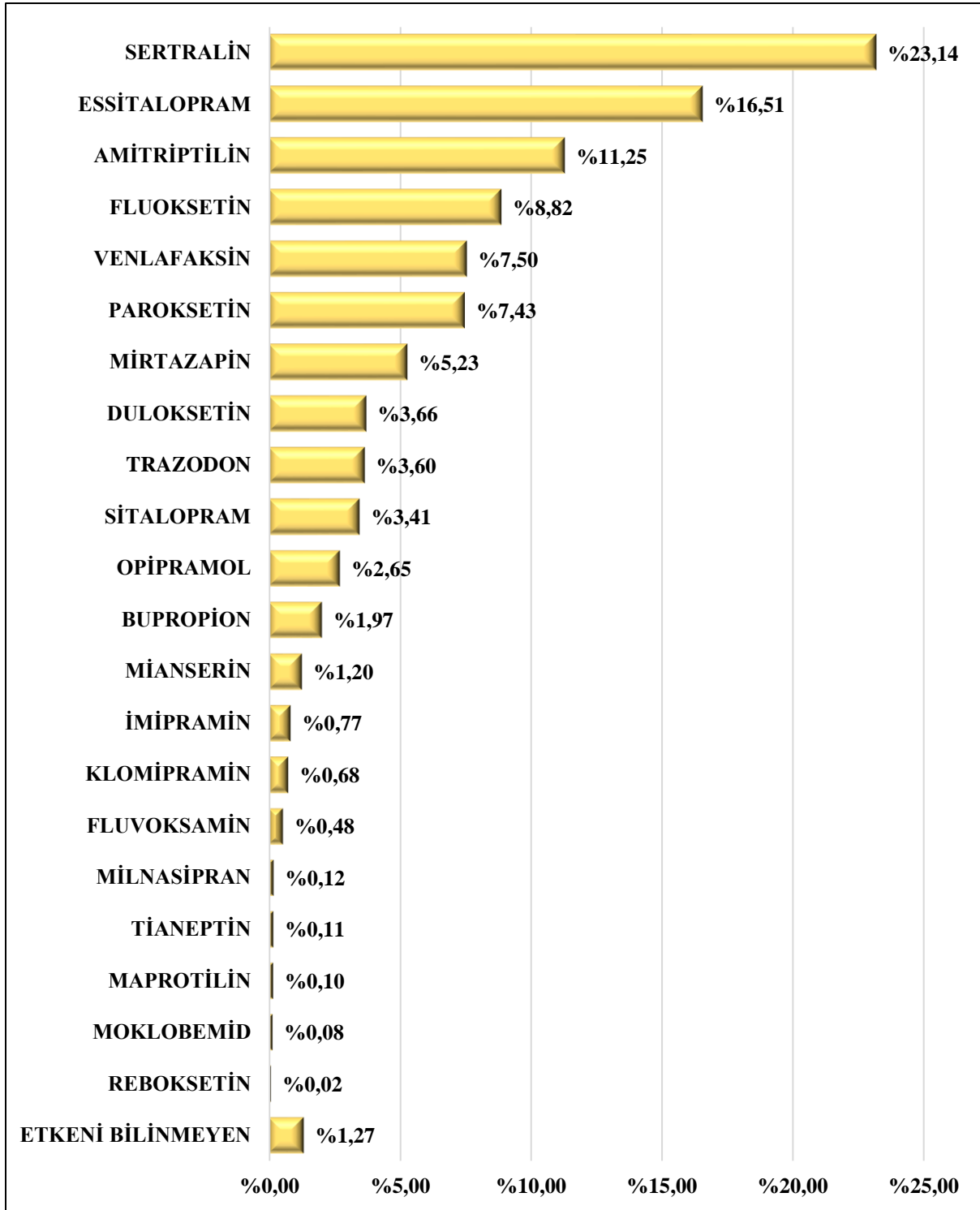
Grafik 87. Ulusal Zehir Danışma Merkezine Antidepresan İlaçlarla Zehirlenme Nedeniyle Başvuran Vakaların Cinsiyete Göre Dağılımı, 2014-2015-2016-2017-2018 Yılları

Ulusal Zehir Danışma Merkezine Antidepresan İlaçlarla Zehirlenme Nedeniyle Başvuran Vakaların Cinsiyete Göre Dağılımı; 2014 Yılında %69,30'u Kadın, %29,71'i Erkek, %0,99'u Cinsiyeti Bilinmeyen, 2015 Yılında %69,44'ü Kadın, %30,51'i Erkek, %0,05'i Cinsiyeti Bilinmeyen, 2016 Yılında %71,98'i Kadın, %27,97'si Erkek, %0,05'i Cinsiyeti Bilinmeyen, 2017 Yılında %72,52'si Kadın, %27,47'si Erkek, %0,01'i Cinsiyeti Bilinmeyen, 2018 Yılında %72,33'ü Kadın, %27,64'ü Erkek, %0,02'si Cinsiyeti Bilinmeyendir.

Tablo 107. Ulusal Zehir Danışma Merkezine Antidepresan İlaçlarla Zehirlenme Nedeni İle Başvuran Vakaların Etken Madde Dağılımı, 2014 Yılı

ETKEN MADDE	YÜZDE	SAYI
SERTRALİN	23,14	3.944
ESSİTALOPRAM	16,51	2.814
AMİTRİPTİLİN	11,25	1.918
FLUOKSETİN	8,82	1.504
VENLAFKSİN	7,50	1.278
PAROKSETİN	7,43	1.267
MİRTAZAPİN	5,23	891
DULOKSETİN	3,66	624
TRAZODON	3,60	613
SİTALOPRAM	3,41	582
OPİPRAMOL	2,65	452
BUPROPİON	1,97	335
MİANSERİN	1,20	205
İMİPRAMİN	0,77	132
KLOMİPRAMİN	0,68	116
FLUVOKSAMİN	0,48	81
MİLNASİPRAN	0,12	21
TİANEPTİN	0,11	18
MAPROTİLİN	0,10	17
MOKLOBEMİD	0,08	13
REBOKSETİN	0,02	4
ETKENİ BİLİNMEYEN	1,27	217
GENEL TOPLAM	100,00	17.046

2014 Yılında Ulusal Zehir Danışma Merkezine Antidepresan İlaçlarla Zehirlenme Nedeni İle Başvuran Vakaların Etken Madde Dağılımı; 3.944'ü Sertralin, 2.814'ü Essitalopram, 1.918'i Amitriptilin, 1.504'ü Fluoksetin, 1.278'i Venlafaksin, 1.267'si Paroksetin, 891'i Mirtazapin, 624'ü Duloksetin, 613'ü Trazodon, 582'si Sitalopram, 452'si Opipramol, 335'i Bupropion, 205'i Mianserin, 132'si İmipramin, 116'sı Klomipramin, 81'i Fluvoksamin, 21'i Milnasipran, 18'i Tianeptin, 17'si Maprotilin, 13'ü Moklobemid, 4'ü Reboksetin, 217'si Etkeni Bilinmeyen' dir.



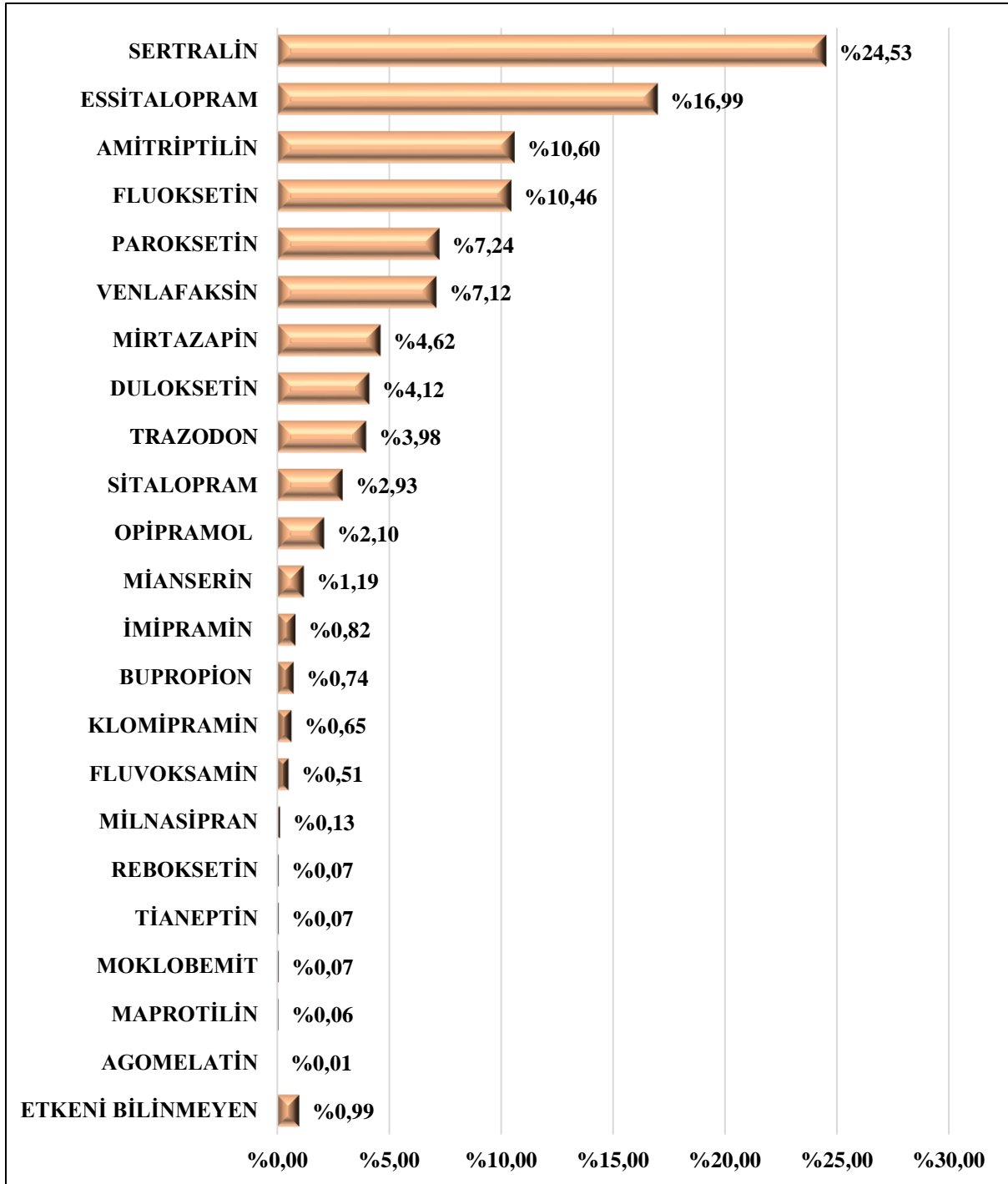
Grafik 88. Ulusal Zehir Danışma Merkezine Antidepresan İlaçlarla Zehirlenme Nedeni İle Başvuran Vakaların Etken Madde Dağılımı, 2014 Yılı

2014 Yılında Ulusal Zehir Danışma Merkezine Antidepresan İlaçlarla Zehirlenme Nedeni İle Başvuran Vakaların Etken Madde Dağılımı; %23,14'ü Sertraline, %16,51'i Escitalopram, %11,25'i Amitriptiline, %8,82'si Fluoksetine, %7,50'si Venlafaksine, %7,43'ü Paroksetine, %5,23'ü Mirtazapine, %3,66'sı Duloksetine, %3,60'ı Trazodon, %3,41'i Sitalopram, %2,65'i Opipramol, %1,97'si Bupropion, %1,20'si Mianserine, %0,77'si İmipramine, %0,68'i Klomipramine, %0,48'i Fluvoksamine, %0,12'si Milnasipran, %0,11'i Tianeptine, %0,10'u Maprotiline, %0,08'i Moklobemid, %0,02'si Reboksetine, %1,27'si Etkeni Bilinmeyen'dir.

Tablo 108. Ulusal Zehir Danışma Merkezine Antidepresan İlaçlarla Zehirlenme Nedeni İle Başvuran Vakaların Etken Madde Dağılımı, 2015 Yılı

ETKEN MADDE	YÜZDE	SAYI
SERTRALİN	24,53	4.085
ESSİTALOPRAM	16,99	2.830
AMİTRİPTİLİN	10,60	1.766
FLUOKSETİN	10,46	1.743
PAROKSETİN	7,24	1.206
VENLAFKSİN	7,12	1.186
MİRTAZAPİN	4,62	769
DULOKSETİN	4,12	686
TRAZODON	3,98	663
SİTALOPRAM	2,93	488
OPİPRAMOL	2,10	349
MİANSERİN	1,19	198
İMİPRAMİN	0,82	137
BUPROPİON	0,74	124
KLOMİPRAMİN	0,65	108
FLUVOKSAMİN	0,51	85
MİLNASİPRAN	0,13	21
MOKLOBEMİT	0,07	12
TİANEPTİN	0,07	12
REBOKSETİN	0,07	12
MAPROTİLİN	0,06	10
AGOMELATİN	0,01	1
ETKENİ BİLİNMEYEN	0,99	165
GENEL TOPLAM	100,00	16.656

2015 Yılında Ulusal Zehir Danışma Merkezine Antidepresan İlaçlarla Zehirlenme Nedeni İle Başvuran Vakaların Etken Madde Dağılımı; 4.085'i Sertralin, 2.830'u Essitalopram, 1.766'sı Amitriptilin, 1.743'ü Fluoksetin, 1.206'sı Paroksetin 1.186'sı Venlafaksin, 769'u Mirtazapin, 686'sı Duloksetin, 663'ü Trazodon, 488'si Sitalopram, 349'u Opipramol, 198'i Mianserin, 165'i Etkeni bilinmeyen, 137'si İmipramin, 124'ü Bupropion, 108'i Klomipramin, 85'i Fluvoksamin, 21'i Milnasipran, 12'si Moklobemid, 12'si Tianeptin, 12'si Reboksetin, 10'u Maprotilin, 1'i Agomelatin'dir.



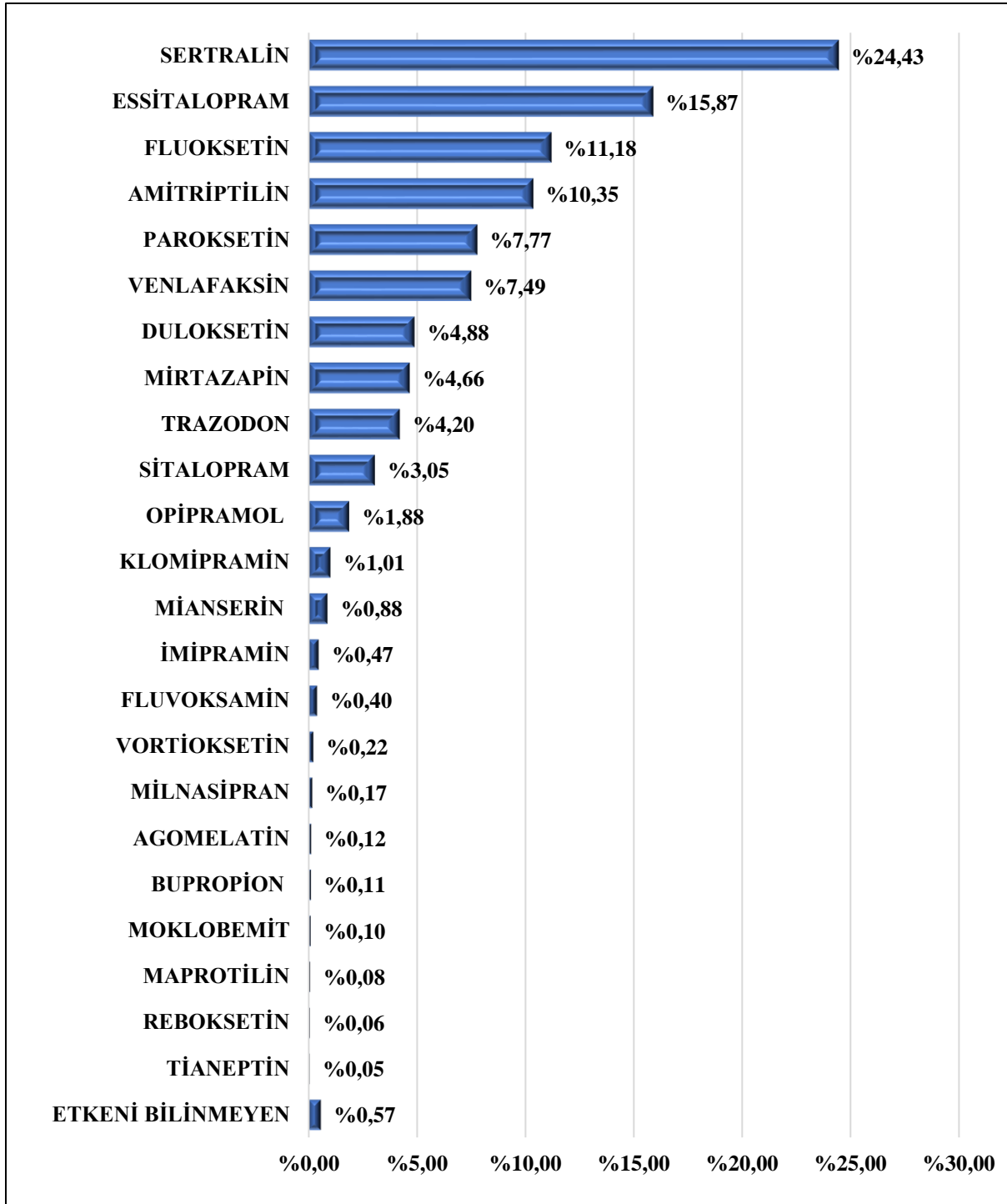
Grafik 89. Ulusal Zehir Danışma Merkezine Antidepresan İlaçlarla Zehirlenme Nedeni İle Başvuran Vakaların Etken Madde Dağılımı, 2015 Yılı

2015 Yılında Ulusal Zehir Danışma Merkezine Antidepresan İlaçlarla Zehirlenme Nedeni İle Başvuran Vakaların Etken Madde Dağılımı; %24,53'ü Sertraline, %16,99'u Escitalopram, %10,60'ı Amitriptiline, %10,46'sı Fluoksetin, %7,24'ü Paroksetin %7,12'si Venlafaksin, %4,62'si Mirtazapine, %4,12'si Duloksetin, %3,98'i Trazodon, %2,93'ü Sitalopram, %2,10'u Opipramol, %1,19'u Mianserin, %0,82'si İmipramin, %0,74'ü Bupropion, %0,65'i Klomipramin, %0,51'i Fluvoksamin, %0,13'ü Milnasipran, %0,07'si Moklobemid, %0,07'si Tianeptin, %0,07'si Reboksetin, %0,06'sı Maprotiline, %0,01'i Agomelatin, %0,99'u Etkeni Bilinmeyen 'dir.

Tablo 109. Ulusal Zehir Danışma Merkezine Antidepresan İlaçlarla Zehirlenme Nedeni İle Başvuran Vakaların Etken Madde Dağılımı, 2016 Yılı

ETKEN MADDE	YÜZDE	SAYI
SERTRALİN	24,43	4.081
ESSİTALOPRAM	15,87	2.651
FLUOKSETİN	11,18	1.868
AMİTRİPTİLİN	10,35	1.730
PAROKSETİN	7,77	1.298
VENLAFKSİN	7,49	1.252
DULOKSETİN	4,88	816
MİRTAZAPİN	4,66	779
TRAZODON	4,20	702
SİTALOPRAM	3,05	509
OPİPRAMOL	1,88	314
KLOMİPRAMİN	1,01	168
MİANSERİN	0,88	147
İMİPRAMİN	0,47	79
FLUVOKSAMİN	0,40	66
VORTİOKSETİN	0,22	37
MİLNASİPRAN	0,17	28
AGOMELATİN	0,12	20
BUPROPİON	0,11	19
MOKLOBEMİT	0,10	17
MAPROTİLİN	0,08	13
REBOKSETİN	0,06	10
TİANEPTİN	0,05	9
ETKENİ BİLİNMEYEN	0,57	95
GENEL TOPLAM	100,00	16.708

2016 Yılında Ulusal Zehir Danışma Merkezine Antidepresan İlaçlarla Zehirlenme Nedeni İle Başvuran Vakaların Etken Madde Dağılımı; 4.081'i Sertralin, 2.651'i Essitalopram, 1.868'i Fluoksetin, 1.730'u Amitriptilin, 1.298'i Paroksetin, 1.252'si Venlafaksin, 816'sı Duloksetin, 779'u Mirtazapin, 702'si Trazodon, 509'u Sitalopram, 314'ü Opipramol, 168'i Klomipramin, 147'si Mianserin, 79'u İmipramin, 66'sı Fluvoksamin, 37'si Vortiooksetin, 28'i Milnasipran, 20'si Agomelatin, 19'u Bupropion, 17'si Moklobemid, 13'ü Maprotilin, 10'u Reboksetin, 9'u Tianeptin, 95'i Etkeni Bilinmeyen 'dir.



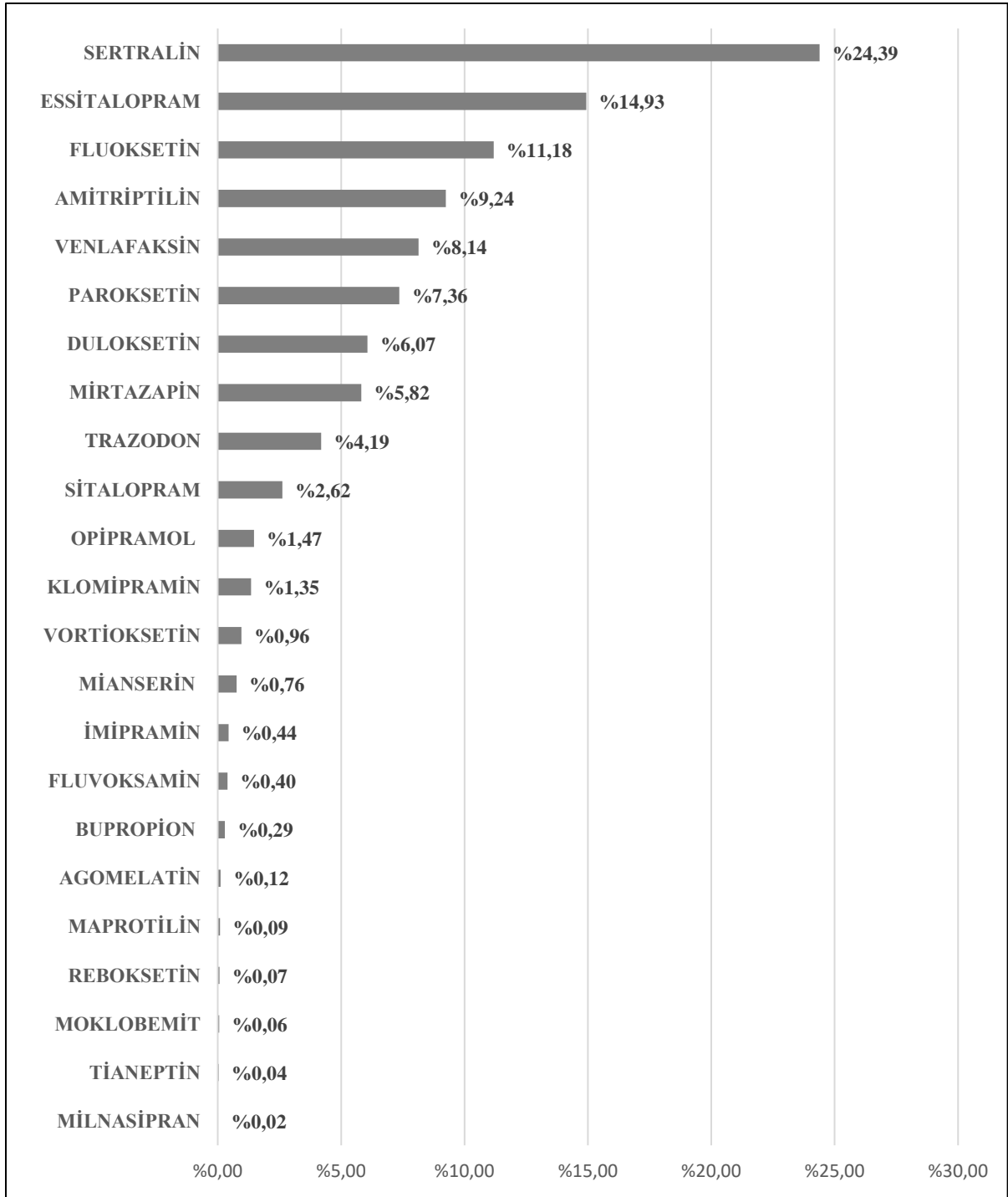
Grafik 90. Ulusal Zehir Danışma Merkezine Antidepresan İlaçlarla Zehirlenme Nedeni İle Başvuran Vakaların Etken Madde Dağılımı, 2016 Yılı

2016 Yılında Ulusal Zehir Danışma Merkezine Antidepresan İlaçlarla Zehirlenme Nedeni İle Başvuran Vakaların Etken Madde Dağılımı; %24,43'ü Sertralin, %15,87'si Essitalopram, %11,18'i Fluoksetin, %10,35'i Amitriptilin, %7,77'si Paroksetin, %7,49'u Venlafaksin, %4,88'i Duloksetin, %4,66'sı Mirtazapin, %4,20'si Trazodon, %3,05'i Sitalopram, %1,88'i Opipramol, %1,01'i Klomipramin, %0,88'i Mianserin, %0,47'si İmipramin, %0,40'ı Fluvoksamin, %0,22'si Vortioksetin, %0,17'si Milnasipran, %0,12'si Agomelatin, %0,11'i Bupropion, %0,10'u Moklobemid, %0,08'i Maprotilin, %0,06'sı Reboksetin, %0,05'i Tianeptin, %0,57'si Etkeni Bilinmeyen 'dir.

Tablo 110. Ulusal Zehir Danışma Merkezine Antidepresan İlaçlarla Zehirlenme Nedeni İle Başvuran Vakaların Etken Madde Dağılımı, 2017 Yılı

ETKEN MADDE	YÜZDE	SAYI
SERTRALİN	24,39	3.955
ESSİTALOPRAM	14,93	2.421
FLUOKSETİN	11,18	1.813
AMİTRİPTİLİN	9,24	1.498
VENLAFAKSİN	8,14	1.320
PAROKSETİN	7,36	1.193
DULOKSETİN	6,07	984
MİRTAZAPİN	5,82	944
TRAZODON	4,19	680
SİTALOPRAM	2,62	425
OPİPRAMOL	1,47	238
KLOMİPRAMİN	1,35	219
VORTİOKSETİN	0,96	155
MİANSERİN	0,76	123
İMİPRAMİN	0,44	72
FLUVOKSAMİN	0,40	65
BUPROPİON	0,29	47
AGOMELATİN	0,12	20
MAPROTİLİN	0,09	15
REBOKSETİN	0,07	11
MOKLOBEMİT	0,06	10
TİANEPTİN	0,04	6
MİLNASİPRAN	0,02	3
GENEL TOPLAM	100,00	16.217

2017 Yılında Ulusal Zehir Danışma Merkezine Antidepresan İlaçlarla Zehirlenme Nedeni İle Başvuran Vakaların Etken Madde Dağılımı; 3.955'i Sertralin, 2.421'i Essitalopram, 1.813'ü Fluoksetin, 1.498'i Amitriptilin, 1.320'u Venlafaksin, 1.193'ü Paroksetin, 984'ü Duloksetin, 944'ü Mirtazapin, 680'u Trazodon, 425'i Sitalopram, 238'i Opipramol, 219'u Klomipramin, 155'i Vortiooksetin, 123'ü Mianserin, 72'si İmipramin, 65'i Fluvoksamin, 47'si Bupropion, 20'si Agomelatin, 15'i Maprotilin, 11'i Reboksetin, 10'u Moklobemid, 6'sı Tianeptin, 3'ü Milnasipran'dır.



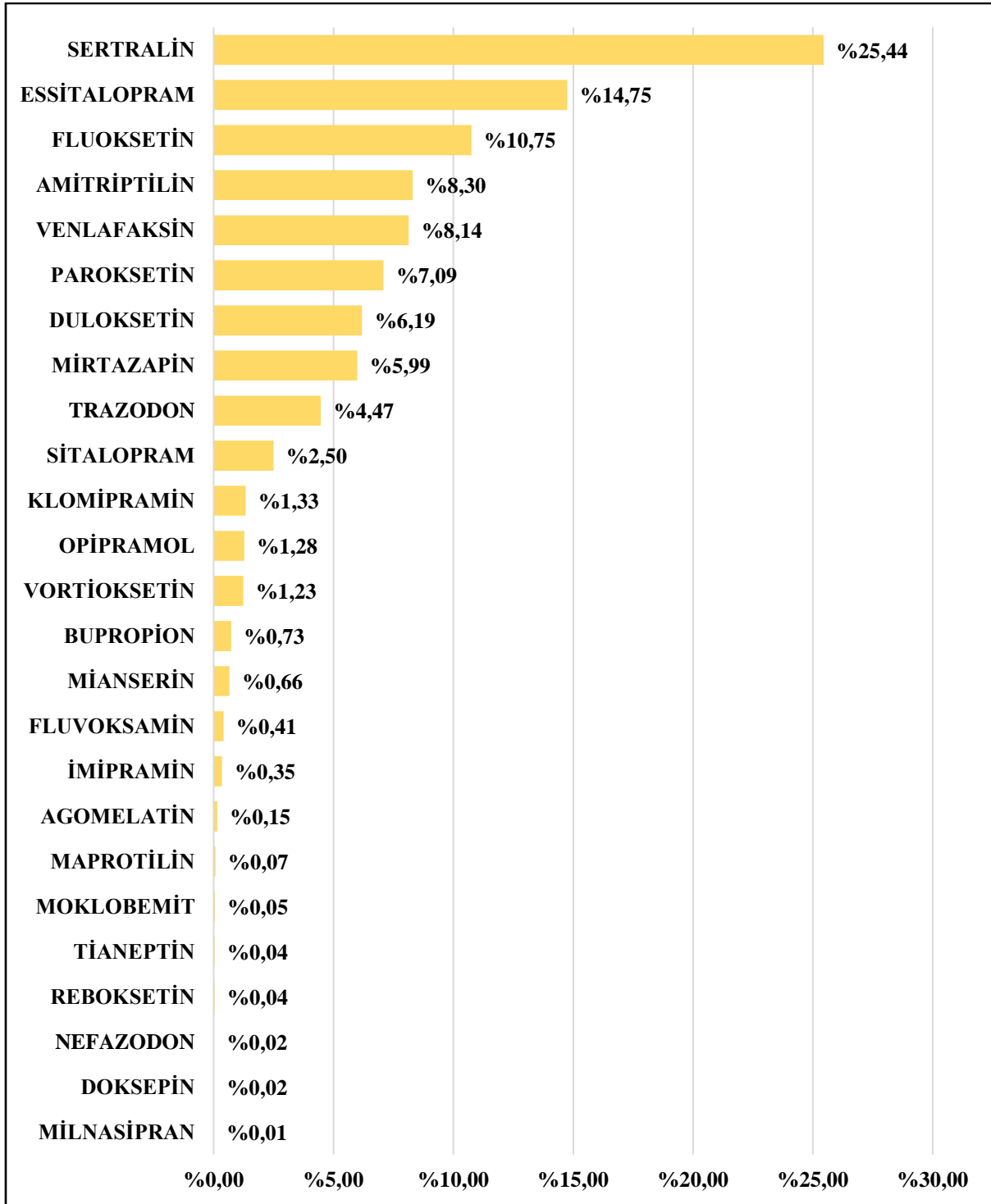
Grafik 91. Ulusal Zehir Danışma Merkezine Antidepresan İlaçlarla Zehirlenme Nedeni İle Başvuran Vakaların Etken Madde Dağılımı, 2017 Yılı

2017 Yılında Ulusal Zehir Danışma Merkezine Antidepresan İlaçlarla Zehirlenme Nedeni İle Başvuran Vakaların Etken Madde Dağılımı; %24,39'u Sertralin, %14,93'ü Essitalopram, %11,18'i Fluoksetin, %9,24'ü Amitriptilin, %8,14'ü Venlafaksin, %7,36'sı Paroksetin, %6,07'si Duloksetin, %5,82'si Mirtazapin, %4,19'u Trazodon, %2,62'si Sitalopram, %1,47'si Opipramol, %1,35'i Klomipramin, %0,96'sı Vortiooksetin, %0,76'sı Mianserin, %0,44'ü İmipramin, %0,40'ı Fluvoksamin, %0,29'u Bupropion, %0,12'si Agomelatin, %0,09'u Maprotilin, %0,07'si Reboksetin, %0,06'si Moklobemid, %0,04'ü Tianeptin, %0,02'si Milnasipran'dır.

Tablo 111. Ulusal Zehir Danışma Merkezine Antidepresan İlaçlarla Zehirlenme Nedeni İle Başvuran Vakaların Etken Madde Dağılımı, 2018 Yılı

ETKEN MADDE	YÜZDE	SAYI
SERTRALİN	25,44	4.329
ESSİTALOPRAM	14,75	2.510
FLUOKSETİN	10,75	1.830
AMİTRİPTİLİN	8,30	1.413
VENLAFAKSİN	8,14	1.386
PAROKSETİN	7,09	1.206
DULOKSETİN	6,19	1.053
MİRTAZAPİN	5,99	1.020
TRAZODON	4,47	760
SİTALOPRAM	2,50	425
KLOMİPRAMİN	1,33	226
OPİPRAMOL	1,28	217
VORTİOKSETİN	1,23	209
BUPROPİON	0,73	125
MİANSERİN	0,66	113
FLUVOKSAMİN	0,41	69
İMİPRAMİN	0,35	59
AGOMELATİN	0,15	25
MAPROTİLİN	0,07	12
MOKLOBEMİT	0,05	9
REBOKSETİN	0,04	7
TİANEPTİN	0,04	6
DOKSEPİN	0,02	4
NEFAZODON	0,02	3
MİLNASİPRAN	0,01	1
GENEL TOPLAM	100,00	17.017

2018 Yılında Ulusal Zehir Danışma Merkezine Antidepresan İlaçlarla Zehirlenme Nedeni İle Başvuran Vakaların Etken Madde Dağılımı; 4.329'u Sertralin, 2.510'ı Essitalopram, 1.830'u Fluoksetin, 1.413'ü Amitriptilin, 1.386'sı Venlafaksin, 1.206'sı Paroksetin, 1.053'ü Duloksetin, 1.020'si Mirtazapin, 760'ı Trazodon, 425'i Sitalopram, 226'sı Klomipramin, 217'si Opipramol, 209'u Vortiooksetin, 125'i Bupropion, 113'ü Mianserin, 69'u Fluvoksamin, 59'u İmipramin, 25'i Agomelatin, 12'si Maprotilin, 9'u Moklobemid, 7'si Reboksetin, 6'sı Tianeptin, 4'ü Doksapin, 3'ü Nefazodon, 1'i Milnasipran'dır.



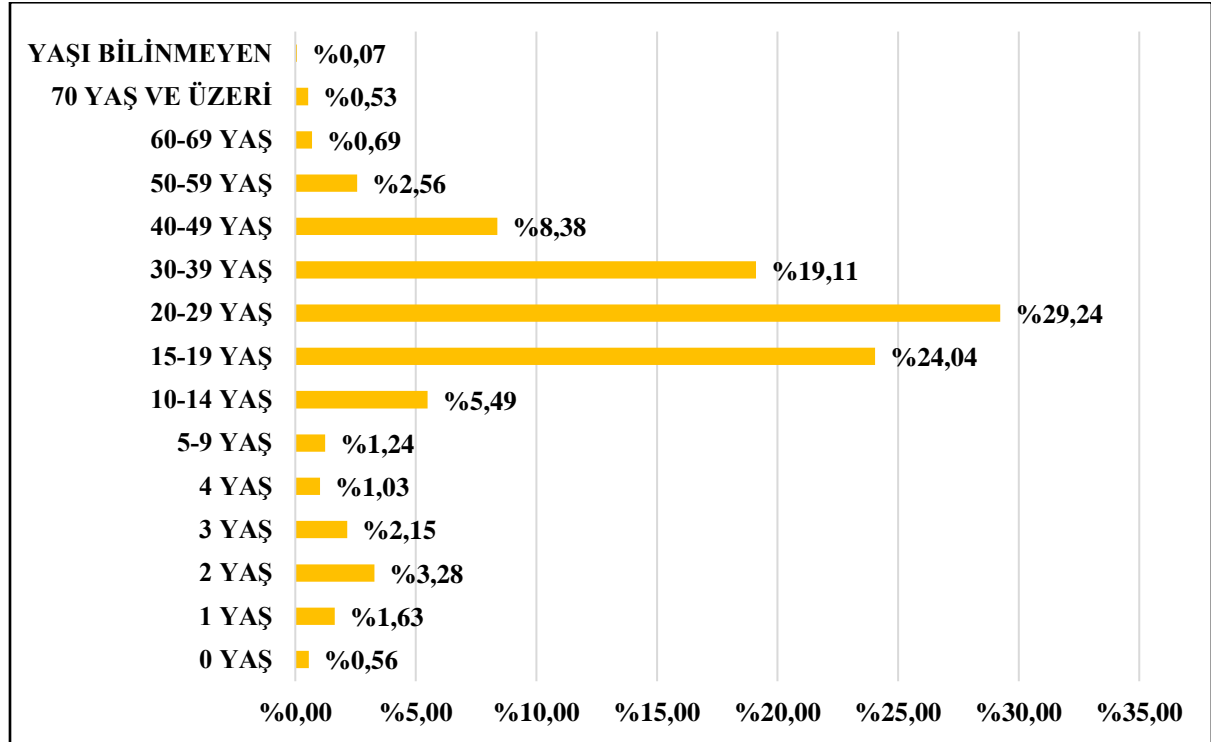
Grafik 92. Ulusal Zehir Danışma Merkezine Antidepresan İlaçlarla Zehirlenme Nedeni İle Başvuran Vakaların Etken Madde Dağılımı, 2018 Yılı

2018 yılında Ulusal Zehir Danışma Merkezine Antidepresan İlaçlarla Zehirlenme Nedeni İle Başvuran Vakaların Etken Madde Dağılımı; %25,44'ü Sertraline, %14,75'i Escitalopram, %10,75'i Fluoksetin, %8,30'u Amitriptiline, %8,14'ü Venlafaksin, %7,09'u Paroksetin, %6,19'u Duloksetin, %5,99'u Mirtazapine, %4,47'si Trazodon, %2,50'si Sitalopram, %1,33'ü Klomipramine, %1,28'i Opipramol, %1,23'ü Vortiooksetin, %0,73'ü Bupropion, %0,66'sı Mianserine, %0,41'i Fluvoksamin, %0,35'i İmipramine, %0,15'i Agomelatin, %0,07'si Maprotiline, %0,05'i Moklobemite, %0,04'ü Reboksetin, %0,04'ü Tianeptine, %0,02'si Doksapine, %0,02'si Nefazodon, %0,01'i Milnasipran'dır.

Tablo 112. Ulusal Zehir Danışma Merkezine Başvuran Antidepresan İlaç Zehirlenme Vakalarının Yaş Gruplarına Göre Dağılımı, 2014 Yılı

YAŞ GRUBU	YÜZDE	SAYI
0 YAŞ	0,56	96
1 YAŞ	1,63	277
2 YAŞ	3,28	559
3 YAŞ	2,15	367
4 YAŞ	1,03	175
5-9 YAŞ	1,24	212
10-14 YAŞ	5,49	935
15-19 YAŞ	24,04	4.098
20-29 YAŞ	29,24	4.984
30-39 YAŞ	19,11	3.258
40-49 YAŞ	8,38	1.428
50-59 YAŞ	2,56	437
60-69 YAŞ	0,69	118
70 YAŞ VE ÜZERİ	0,53	90
YAŞI BİLİNMEYEN	0,07	12
GENEL TOPLAM	100,00	17.046

2014 Yılında Ulusal Zehir Danışma Merkezine Başvuran Antidepresan İlaç Zehirlenme Vakalarının Yaş Gruplarına Göre Dağılımı; 96'sı 0 Yaş, 277'i 1 Yaş, 559'u 2 Yaş, 367'si 3 Yaş, 175'i 4 Yaş, 212'si 5-9 Yaş, 935'i 10-14 Yaş, 4.098'i 15-19 Yaş, 4.984'ü 20-29 Yaş, 3.258'i 30-39 Yaş, 1.428'i 40-49 Yaş, 437'si 50-59 Yaş, 118'i 60-69 Yaş, 90'ı 70 Yaş ve Üzeri, 12'si Yaşı Bilinmeyen'dir.



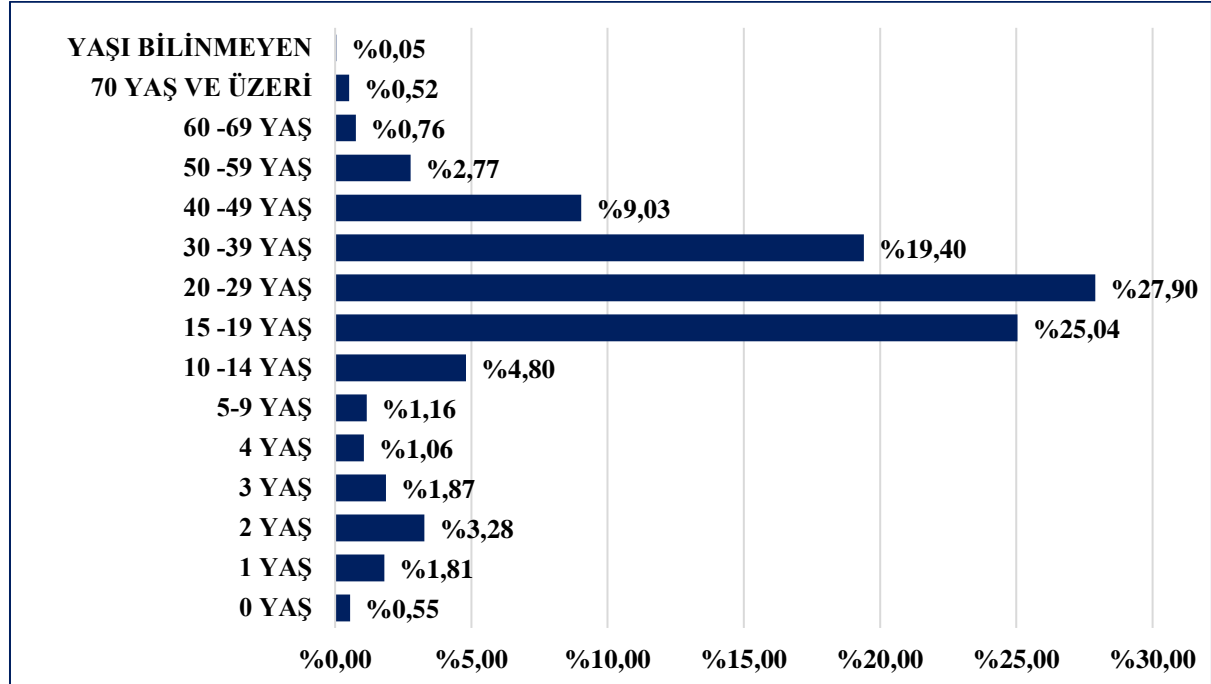
Grafik 93. Ulusal Zehir Danışma Merkezine Başvuran Antidepresan İlaç Zehirlenme Vakalarının Yaş Gruplarına Göre Dağılımı, 2014 Yılı

2014 Yılı Ulusal Zehir Danışma Merkezine Başvuran Antidepresan İlaç Zehirlenme Vakalarının Yaş Grubuna Göre Dağılımı; %0,56'sı 0 Yaş, %1,63'ü 1 Yaş, %3,28'i 2 Yaş, %2,15'i 3 Yaş, %1,03'ü 4 Yaş, %1,24'ü 5-9 Yaş, %5,49'u 10-14 Yaş, %24,04'ü 15-19 Yaş, %29,24'ü 20-29 Yaş, %19,11'i 30-39 Yaş, %8,38'i 40-49 Yaş, %2,56'sı 50-59 Yaş, %0,69'u 60-69 Yaş, %0,53'ü 70 Yaş ve Üzeri, %0,07'i Yaşı Bilinmeyen'dir.

Tablo 113. Ulusal Zehir Danışma Merkezine Başvuran Antidepresan İlaç Zehirlenme Vakalarının Yaş Gruplarına Göre Dağılımı, 2015 Yılı

YAŞ GRUBU	YÜZDE	SAYI
0 YAŞ	0,55	91
1 YAŞ	1,81	301
2 YAŞ	3,28	547
3 YAŞ	1,87	312
4 YAŞ	1,06	176
5-9 YAŞ	1,16	194
10-14 YAŞ	4,80	800
15-19 YAŞ	25,04	4.170
20-29 YAŞ	27,90	4.647
30-39 YAŞ	19,40	3.232
40-49 YAŞ	9,03	1.504
50-59 YAŞ	2,77	461
60-69 YAŞ	0,76	127
70 YAŞ VE ÜZERİ	0,52	86
YAŞI BİLİNMEYEN	0,05	8
GENEL TOPLAM	100,00	16.656

2015 Yılı Ulusal Zehir Danışma Merkezine Başvuran Antidepresan İlaç Zehirlenme Vakalarının Yaş Grubuna Göre Dağılımı; 91'i 0 Yaş, 301'i 1 Yaş, 547'si 2 Yaş, 312'si 3 Yaş, 176'si 4 Yaş, 194'ü 5-9 Yaş, 800'ü 10-14 Yaş, 4.170'i 15-19 Yaş, 4.674'si 20-29 Yaş, 3.232'si 30-39 Yaş, 1.504'ü 40-49 Yaş, 461'i 50-59 Yaş, 127'si 60-69 Yaş, 86'sı 70 Yaş ve Üzeri, 8'i Yaşı Bilinmeyen'dir.



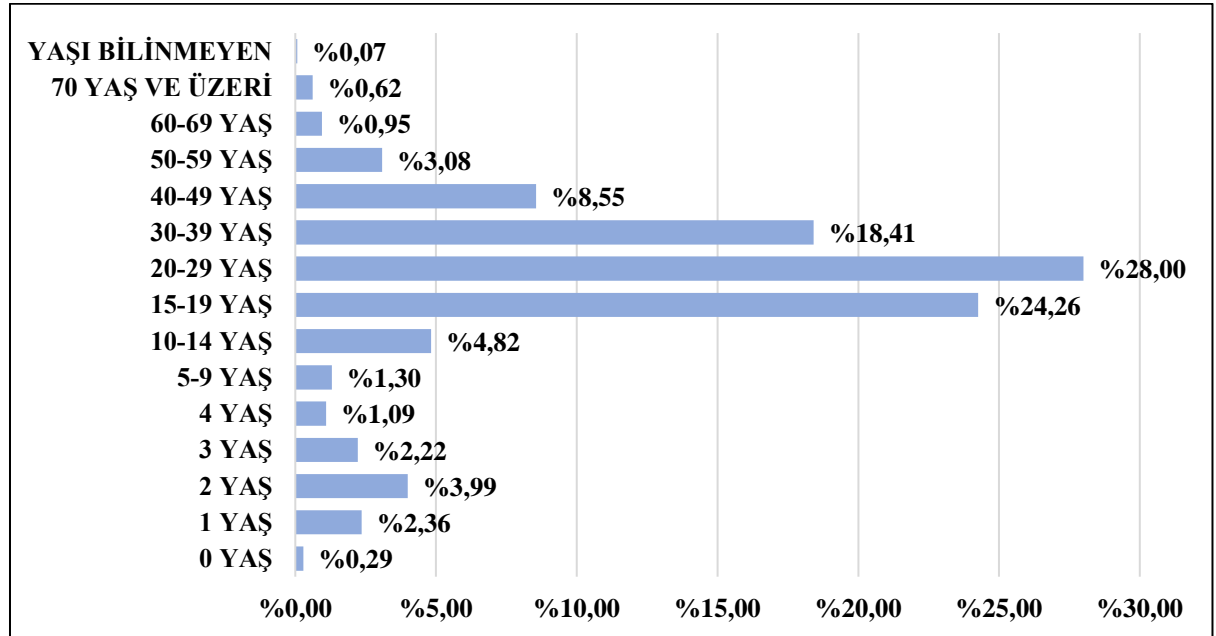
Grafik 94. Ulusal Zehir Danışma Merkezine Başvuran Antidepresan İlaç Zehirlenme Vakalarının Yaş Gruplarına Göre Dağılımı, 2015 Yılı

2015 Yılı Ulusal Zehir Danışma Merkezine Başvuran Antidepresan İlaç Zehirlenme Vakalarının Yaş Grubuna Göre Dağılımı; %0,55'i 0 Yaş, %1,81'i 1 Yaş, %3,28'i 2 Yaş, %1,87'si 3 Yaş, %1,06'sı 4 Yaş, %1,16'sı 5-9 Yaş, %4,8'i 10-14 Yaş, %25,04'ü 15-19 Yaş, %27,9'u 20-29 Yaş, %19,4'ü 30-39 Yaş, %9,03'ü 40-49 Yaş, %2,77'si 50-59 Yaş, %0,76'sı 60-69 Yaş, %0,52'si 70 Yaş ve Üzeri, %0,05'i Yaşı Bilinmeyen'dir.

Tablo 114. Ulusal Zehir Danışma Merkezine Başvuran Antidepresan İlaç Zehirlenme Vakalarının Yaş Gruplarına Göre Dağılımı, 2016 Yılı

YAŞ GRUBU	YÜZDE	SAYI
0 YAŞ	0,29	48
1 YAŞ	2,36	394
2 YAŞ	3,99	667
3 YAŞ	2,22	371
4 YAŞ	1,09	182
5-9 YAŞ	1,30	218
10-14 YAŞ	4,82	805
15-19 YAŞ	24,26	4.053
20-29 YAŞ	28,00	4.679
30-39 YAŞ	18,41	3.076
40-49 YAŞ	8,55	1.428
50-59 YAŞ	3,08	514
60-69 YAŞ	0,95	158
70 YAŞ VE ÜZERİ	0,62	103
YAŞI BİLİNMEYEN	0,07	12
GENEL TOPLAM	100,00	16.708

2016 yılı Ulusal Zehir Danışma Merkezine Başvuran Antidepresan İlaç Zehirlenme Vakalarının Yaş Grubuna Göre Dağılımı; 48'i 0 Yaş, 394'ü 1 Yaş, 667'si 2 Yaş, 371'si 3 Yaş, 182'si 4 Yaş, 218'i 5-9 Yaş, 805'i 10-14 Yaş, 4.053'ü 15-19 Yaş, 4.679'u 20-29 Yaş, 3.076'sı 30-39 Yaş, 1.428'i 40-49 Yaş, 514'ü 50-59 Yaş, 158'i 60-69 Yaş, 103'ü 70 Yaş ve Üzeri, 12'si Yaşı Bilinmeyen'dir.



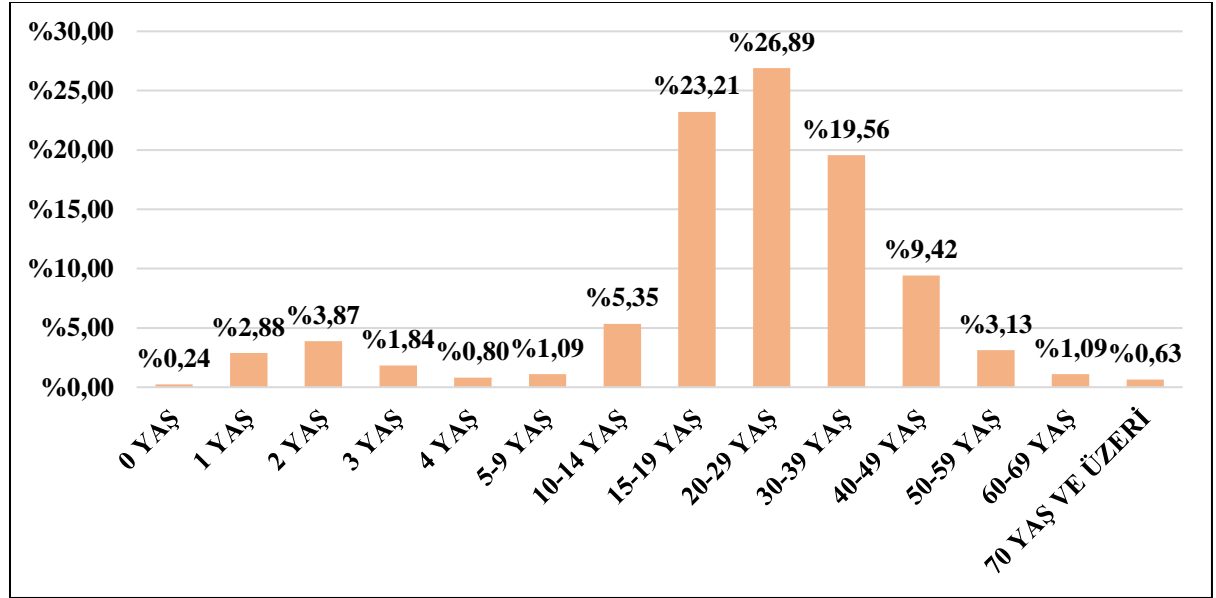
Grafik 95. Ulusal Zehir Danışma Merkezine Başvuran Antidepresan İlaç Zehirlenme Vakalarının Yaş Gruplarına Göre Dağılımı, 2016 Yılı

2016 Yılı Ulusal Zehir Danışma Merkezine Başvuran Antidepresan İlaç Zehirlenme Vakalarının Yaş Grubuna Göre Dağılımı; %0,29'u 0 Yaş, %2,36'sı 1 Yaş, %3,99'u 2 Yaş, %2,22'si 3 Yaş, %1,09'u 4 Yaş, %1,3'ü 5-9 Yaş, %4,82'si 10-14 Yaş, %24,26'sı 15-19 Yaş, %28'i 20-29 Yaş, %18,41'i 30-39 Yaş, %8,55'i 40-49 Yaş, %3,08'i 50-59 Yaş, %0,95'i 60-69 Yaş, %0,62'si 70 Yaş ve Üzeri, %0,07'si Yaşı Bilinmeyen'dir.

Tablo 115. Ulusal Zehir Danışma Merkezine Başvuran Antidepresan İlaç Zehirlenme Vakalarının Yaş Gruplarına Göre Dağılımı, 2017 Yılı

YAŞ GRUBU	YÜZDE	SAYI
0 YAŞ	0,24	39
1 YAŞ	2,88	467
2 YAŞ	3,87	628
3 YAŞ	1,84	299
4 YAŞ	0,8	130
5-9 YAŞ	1,09	176
10-14 YAŞ	5,35	867
15-19 YAŞ	23,21	3.764
20-29 YAŞ	26,89	4.360
30-39 YAŞ	19,56	3.172
40-49 YAŞ	9,42	1.528
50-59 YAŞ	3,13	508
60-69 YAŞ	1,09	177
70 YAŞ VE ÜZERİ	0,63	102
GENEL TOPLAM	100,00	16.217

2017 Yılı Ulusal Zehir Danışma Merkezine Başvuran Antidepresan İlaç Zehirlenme Vakalarının Yaş Grubuna Göre Dağılımı; 39'u 0 Yaş, 102'si 70 Yaş ve Üzeri, 130'u 4 Yaş, 176'sı 5-9 Yaş, 177'si 60-69 Yaş, 299'u 3 Yaş, 467'si 1 Yaş, 508'i 50-59 Yaş, 628'i 2 Yaş, 867'si 10-14 Yaş, 1.528'i 40-49 Yaş, 3.172'si 30-39 Yaş, 3.764'ü 15-19 Yaş, 4360'ı 20-29 Yaş'tır.



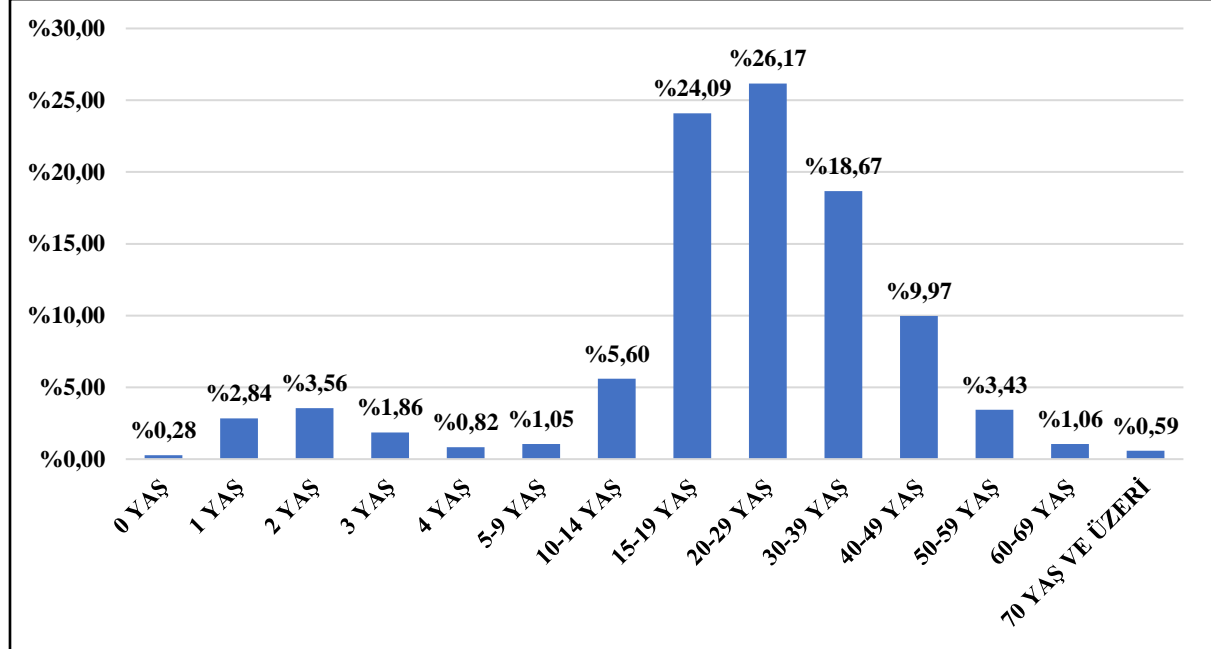
Grafik 96. Ulusal Zehir Danışma Merkezine Başvuran Antidepresan İlaç Zehirlenme Vakalarının Yaş Gruplarına Göre Dağılımı, 2017 Yılı

2017 Yılı Ulusal Zehir Danışma Merkezine Başvuran Antidepresan İlaç Zehirlenme Vakalarının Yaş Grubuna Göre Dağılımı; %0,24'ü 0 Yaş, %2,88'i 1 Yaş, %3,87'si 2 Yaş, %1,84'ü 3 Yaş, %0,80'i 4 Yaş, %1,09'u 5-9 Yaş, %5,35'i 10-14 Yaş, %23,21'i 15-19 Yaş, %26,89'u 20-29 Yaş, %19,56'sı 30-39 Yaş, %9,42'si 40-49 Yaş, %3,13'ü 50-59 Yaş, %1,09'u 60-69 Yaş, %0,63'ü 70 Yaş ve Üzeri'dir.

Tablo 116. Ulusal Zehir Danışma Merkezine Başvuran Antidepresan İlaç Zehirlenme Vakalarının Yaş Gruplarına Göre Dağılımı, 2018 Yılı

YAŞ GRUBU	YÜZDE	SAYI
0 YAŞ	0,28	48
1 YAŞ	2,84	484
2 YAŞ	3,56	605
3 YAŞ	1,86	317
4 YAŞ	0,82	140
5-9 YAŞ	1,05	179
10-14 YAŞ	5,60	953
15-19 YAŞ	24,09	4.100
20-29 YAŞ	26,17	4.454
30-39 YAŞ	18,67	3.177
40-49 YAŞ	9,97	1.696
50-59 YAŞ	3,43	583
60-69 YAŞ	1,06	181
70 YAŞ VE ÜZERİ	0,59	100
GENEL TOPLAM	100,00	17.017

2018 Yılı Ulusal Zehir Danışma Merkezine Başvuran Antidepresan İlaç Zehirlenme Vakalarının Yaş Grubuna Göre Dağılımı; 48'i 0 Yaş, 100'ü 70 Yaş ve Üzeri, 140'u 4 Yaş, 179'u 5-9 Yaş, 181'i 60-69 Yaş, 317'si 3 Yaş, 484'ü 1 Yaş, 583'ü 50-59 Yaş, 605'i 2 Yaş, 953'ü 10-14 Yaş, 1.696'sı 40-49 Yaş, 3.177'si 30-39 Yaş, 4.100'ü 15-19 Yaş, 4.454'ü 20-29 Yaş'tır.



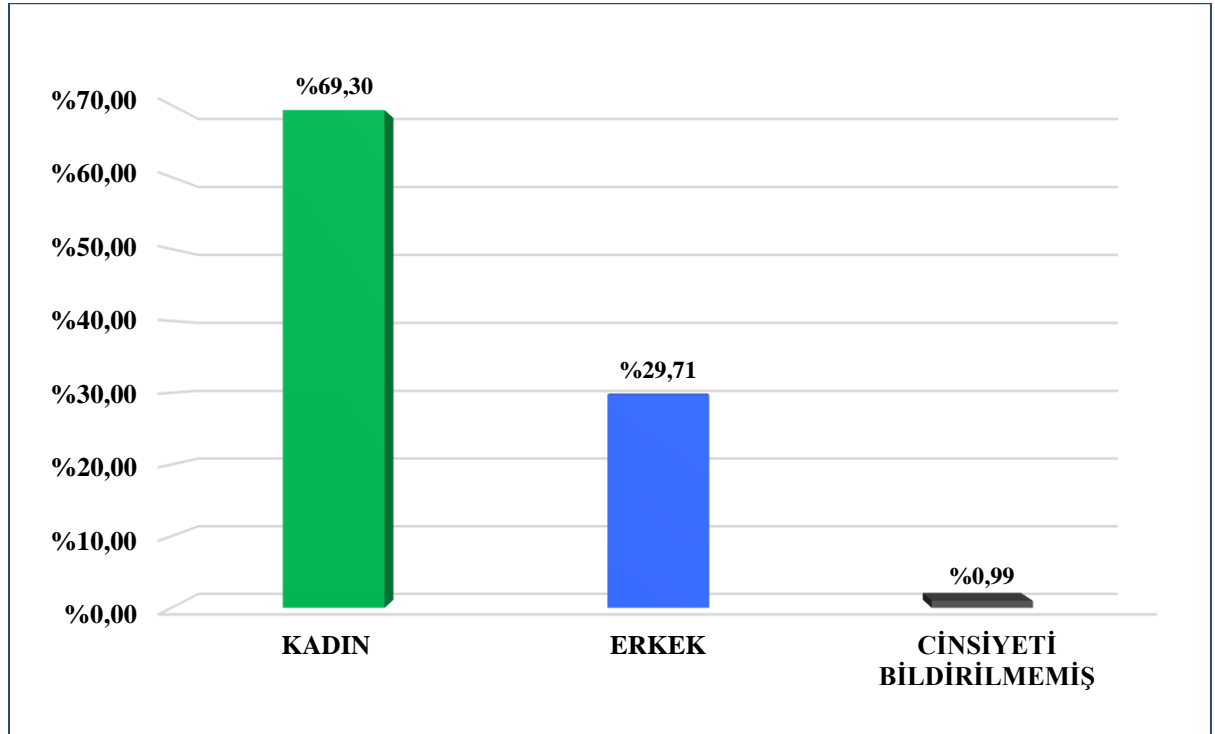
Grafik 97. Ulusal Zehir Danışma Merkezine Başvuran Antidepresan İlaç Zehirlenme Vakalarının Yaş Gruplarına Göre Dağılımı, 2018 Yılı

2018 Yılı Ulusal Zehir Danışma Merkezine Başvuran Antidepresan İlaç Zehirlenme Vakalarının Yaş Grubuna Göre Dağılımı; %0,28'ü 0 Yaş, %2,84'ü 1 Yaş, %3,56'sı 2 Yaş, %1,86'sı 3 Yaş, %0,82'si 4 Yaş, %1,05'i 5-9 Yaş, %5,60'ı 10-14 Yaş, %24,09'u 15-19 Yaş, %26,17'si 20-29 Yaş, %18,67'si 30-39 Yaş, %9,97'si 40-49 Yaş, %3,43'ü 50-59 Yaş, %1,06'sı 60-69 Yaş, %0,59'u 70 Yaş ve Üzeri'dir.

Tablo 117. Ulusal Zehir Danışma Merkezine Başvuran Antidepresan İlaç Zehirlenme Vakalarının Cinsiyete Göre Dağılımı, 2014 Yılı

CİNSİYET	YÜZDE	SAYI
KADIN	69,30	11.813
ERKEK	29,71	5.065
CİNSİYETİ BİLDİRİLMEMİŞ	0,99	168
GENEL TOPLAM	100,00	17.046

2015 yılında Ulusal Zehir Danışma Merkezine Başvuran Antidepresan İlaç Zehirlenme Vakalarının; 11.813'ü Kadın, 5.065'i Erkek, 168 Vakanın Cinsiyeti Bildirilmemiş'tir.



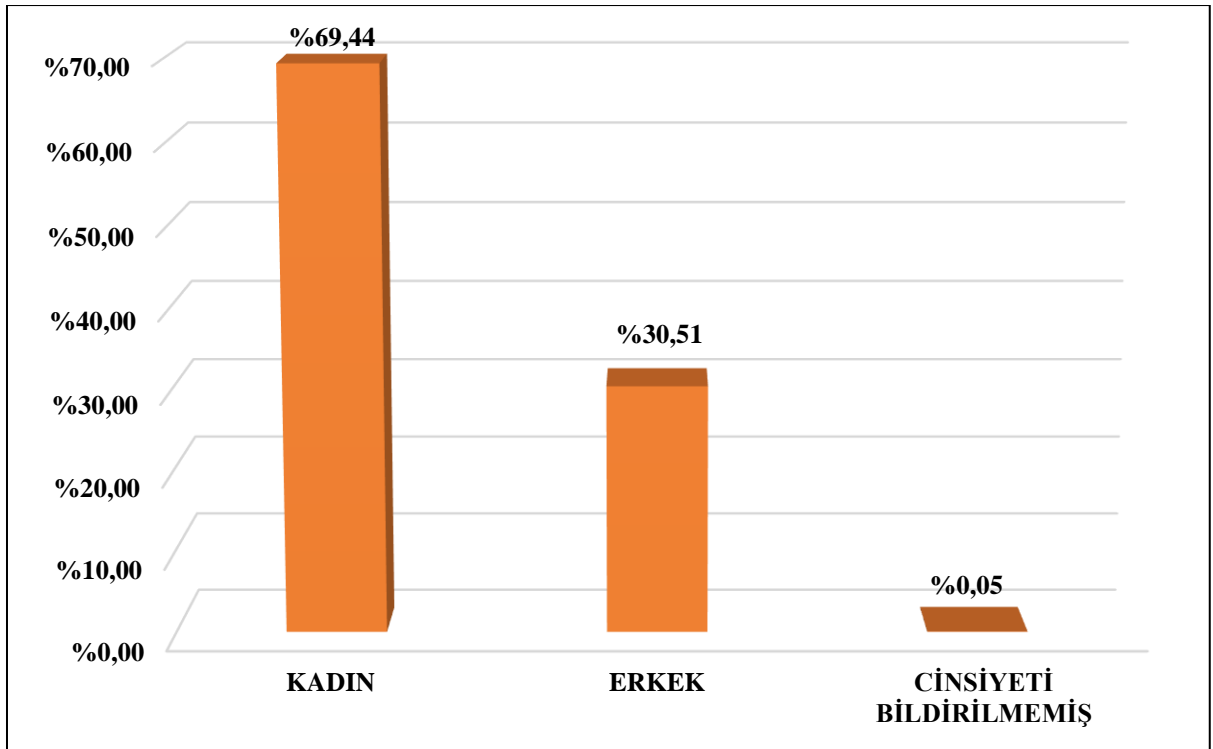
Grafik 98. Ulusal Zehir Danışma Merkezine Başvuran Antidepresan İlaç Zehirlenme Vakalarının Cinsiyete Göre Dağılımı, 2014 Yılı

2014 Yılında Ulusal Zehir Danışma Merkezine Başvuran Antidepresan İlaç Zehirlenme Vakalarının; %69,30'u Kadın, %29,71'i Erkek, %0,99'inin Cinsiyeti Bildirilmemiş'tir.

Tablo 118. Ulusal Zehir Danışma Merkezine Başvuran Antidepresan İlaç Zehirlenme Vakalarının Cinsiyete Göre Dağılımı, 2015 Yılı

CİNSİYET	YÜZDE	SAYI
KADIN	69,44	11.566
ERKEK	30,51	5.082
CİNSİYETİ BİLDİRİLMEMİŞ	0,05	8
GENEL TOPLAM	100,00	16.656

2015 Yılında Ulusal Zehir Danışma Merkezine Başvuran Antidepresan İlaç Zehirlenme Vakalarının; 11.566'sı Kadın, 5.082'si Erkek, 8 Vakanın Cinsiyeti Bildirilmemiş'tir.



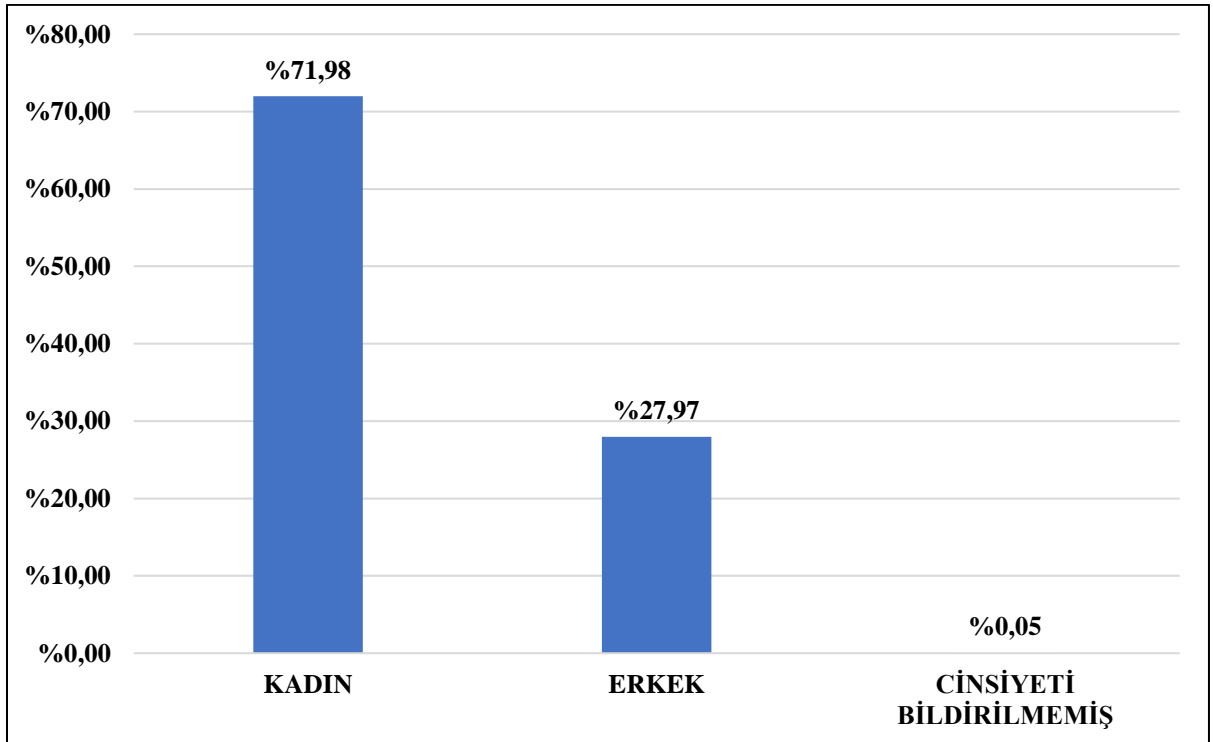
Grafik 99. Ulusal Zehir Danışma Merkezine Başvuran Antidepresan İlaç Zehirlenme Vakalarının Cinsiyete Göre Dağılımı, 2015 Yılı

2015 Yılında Ulusal Zehir Danışma Merkezine Başvuran Antidepresan İlaç Zehirlenme Vakalarının; %69,44'ü Kadın, %30,51'si Erkek, %0,05'inin Cinsiyeti Bildirilmemiş'tir.

Tablo 119. Ulusal Zehir Danışma Merkezine Başvuran Antidepresan İlaç Zehirlenme Vakalarının Cinsiyete Göre Dağılımı, 2016 Yılı

CİNSİYET	YÜZDE	SAYI
KADIN	71,98	12.027
ERKEK	27,97	4.673
CİNSİYETİ BİLDİRİLMEMİŞ	0,05	8
GENEL TOPLAM	100,00	16.708

2016 Yılında Ulusal Zehir Danışma Merkezine Başvuran Antidepresan İlaç Zehirlenme Vakalarının; 12.027'si Kadın, 4.673'ü Erkek, 8 Vakanın Cinsiyeti Bildirilmemiş'tir.



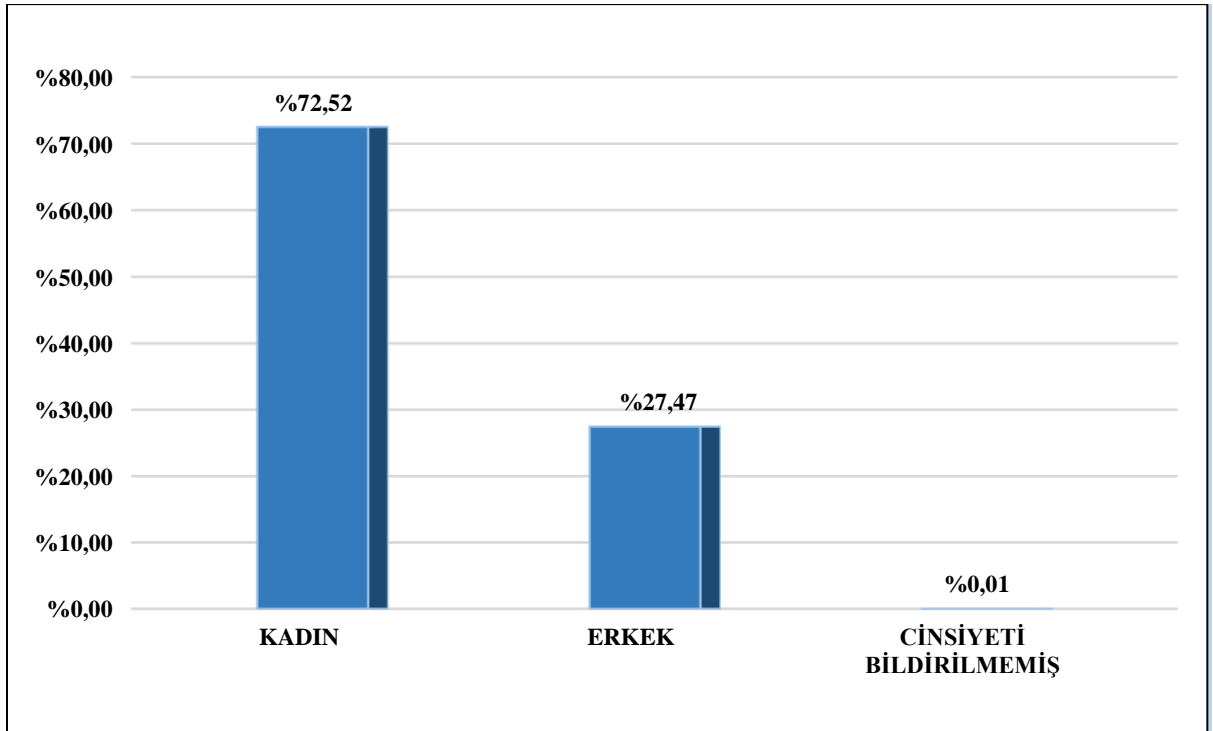
Grafik 100. Ulusal Zehir Danışma Merkezine Başvuran Antidepresan İlaç Zehirlenme Vakalarının Cinsiyete Göre Dağılımı, 2016 Yılı

2016 Yılında Ulusal Zehir Danışma Merkezine Başvuran Antidepresan İlaç Zehirlenme Vakalarının; %71,98'si kadın, %27,97'si erkek, %0,05'inin cinsiyeti Bildirilmemiş'tir.

Tablo 120. Ulusal Zehir Danışma Merkezine Başvuran Antidepresan İlaç Zehirlenme Vakalarının Cinsiyete Göre Dağılımı, 2017 Yılı

CİNSİYET	YÜZDE	SAYI
KADIN	72,52	11.760
ERKEK	27,47	4.455
CİNSİYETİ BİLDİRİLMEMİŞ	0,01	2
GENEL TOPLAM	100,00	16.217

2017 Yılında Ulusal Zehir Danışma Merkezine Başvuran Antidepresan İlaç Zehirlenme Vakalarının; 11.760'ı Kadın, 4.455'i Erkek, 2 Vakanın Cinsiyeti Bildirilmemiş'tir.



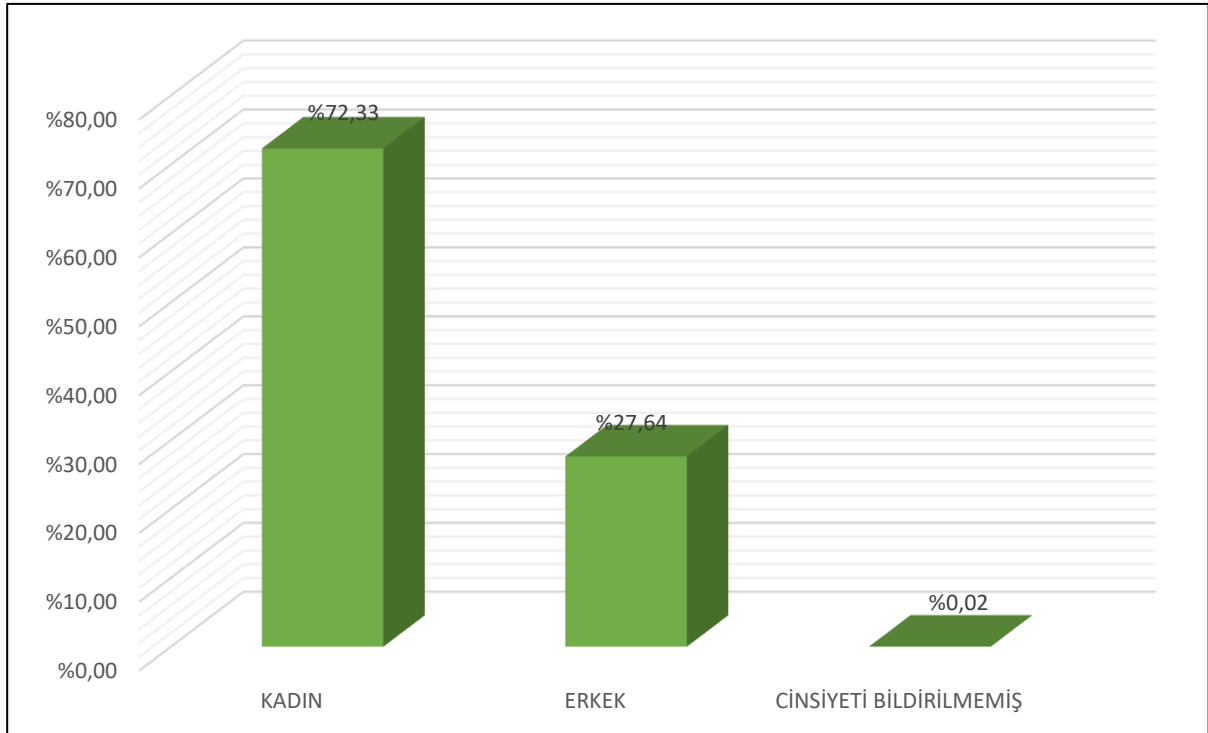
Grafik 101. Ulusal Zehir Danışma Merkezine Başvuran Antidepresan İlaç Zehirlenme Vakalarının Cinsiyete Göre Dağılımı, 2017 Yılı

2017 Yılında Ulusal Zehir Danışma Merkezine Başvuran Antidepresan İlaç Zehirlenme Vakalarının; %72,52'si Kadın, %27,47'si Erkek, %0,01'inin Cinsiyeti Bildirilmemiş'tir.

Tablo 121. Ulusal Zehir Danışma Merkezine Başvuran Antidepresan İlaç Zehirlenme Vakalarının Cinsiyete Göre Dağılımı, 2018 Yılı

CİNSİYET	YÜZDE	SAYI
KADIN	72,33	12.309
ERKEK	27,64	4.704
CİNSİYETİ BİLDİRİLMEMİŞ	0,02	4
GENEL TOPLAM	100,00	17.017

2018 Yılında Ulusal Zehir Danışma Merkezine Başvuran Antidepresan İlaç Zehirlenme Vakalarının; 12.309'ı Kadın, 4.704'i Erkek, 4 Vakanın Cinsiyeti Bildirilmemiş'tir.



Grafik 102. Ulusal Zehir Danışma Merkezine Başvuran Antidepresan İlaç Zehirlenme Vakalarının Cinsiyete Göre Dağılımı, 2018 Yılı

2018 Yılında Ulusal Zehir Danışma Merkezine Başvuran Antidepresan İlaç Zehirlenme Vakalarının; %72,33'ü Kadın, %27,64'i Erkek, %0,02'sinin Cinsiyeti Bildirilmemiş'tir.

EK- 2

ULUSAL ZEHİR DANIŞMA MERKEZİ(UZEM) TARIM KİMYASALLARI İLE ZEHİRLENMELER RAPORU 2014-2018 YILLARI

Raporlayan

Dr. İbrahim KOÇ

Ulusal Zehir Danışma Merkezi (UZEM) Sorumlusu

Gözden Geçirenler

Ecz. Nazlican İLİK

Ecz. Hicret TOPALAK

Ecz. Saliha TÜRKOĞLU

Hem. Burcu TARAKÇI

Lab. Tek. Arzu KAYRETLİ SÖZERİ

Tablo 122. Ulusal Zehir Danışma Merkezine Tarım Kimyasalları ile Zehirlenme Nedeniyle Başvuran Vakaların İl/ İlçelere Göre Dağılımı, 2014 Yılı

İL	İLÇE	YÜZDE	SAYI
ADANA	POZANTI	0,01	1
ADANA	SAİMBEYLİ	0,01	1
ADANA	İMAMOĞLU	0,03	2
ADANA	KARATAŞ	0,03	2
ADANA	YUMURTALIK	0,03	2
ADANA	KARAİSALI	0,04	3
ADANA	SEYHAN	0,11	8
ADANA	İLÇE BELİRTİLMEMİŞ	0,16	12
ADANA	KOZAN	0,41	30
ADANA	CEYHAN	0,48	35
ADANA	MERKEZ	1,25	91
ADANA	TOPLAM	2,56	187

İL	İLÇE	YÜZDE	SAYI
ADIYAMAN	GERGER	0,01	1
ADIYAMAN	ÇELİKHAN	0,04	3
ADIYAMAN	GÖLBAŞI	0,08	6
ADIYAMAN	İLÇE BELİRTİLMEMİŞ	0,10	7
ADIYAMAN	BESNİ	0,10	7
ADIYAMAN	KAHTA	0,29	21
ADIYAMAN	MERKEZ	0,51	37
ADIYAMAN	TOPLAM	1,12	82

İL	İLÇE	YÜZDE	SAYI
AFYON	EVCİLER	0,01	1
AFYON	HOCALAR	0,01	1
AFYON	İSCEHİSAR	0,01	1
AFYON	SİNANPAŞA	0,01	1
AFYON	SULTANDAĞI	0,01	1
AFYON	BAYAT	0,03	2

Tablo 122. Ulusal Zehir Danışma Merkezine Tarım Kimyasalları ile Zehirlenme Nedeniyle Başvuran Vakaların İl/ İlçelere Göre Dağılımı, 2014 Yılı (Devamı)

İL	İLÇE	YÜZDE	SAYI
AFYON	DAZKIRI	0,03	2
AFYON	İHSANİYE	0,03	2
AFYON	BOLVADİN	0,05	4
AFYON	ÇAY	0,07	5
AFYON	EMİRDAĞ	0,07	5
AFYON	ŞUHUT	0,07	5
AFYON	İLÇE BELİRTİLMEMİŞ	0,10	7
AFYON	DİNAR	0,10	7
AFYON	SANDIKLI	0,14	10
AFYON	MERKEZ	0,63	46
AFYON	TOPLAM	1,37	100

İL	İLÇE	YÜZDE	SAYI
AĞRI	İLÇE BELİRTİLMEMİŞ	0,01	1
AĞRI	HAMUR	0,03	2
AĞRI	ELEŞKİRT	0,04	3
AĞRI	DİYADİN	0,08	6
AĞRI	TAŞLIÇAY	0,10	7
AĞRI	TUTAK	0,10	7
AĞRI	DOĞUBEYAZIT	0,18	13
AĞRI	PATNOS	0,18	13
AĞRI	MERKEZ	0,21	15
AĞRI	TOPLAM	0,92	67

İL	İLÇE	YÜZDE	SAYI
AKSARAY	GÜLAĞAÇ	0,01	1
AKSARAY	SARIYAHŞI	0,01	1
AKSARAY	ESKİL	0,03	2
AKSARAY	GÜZELYURT	0,03	2
AKSARAY	İLÇE BELİRTİLMEMİŞ	0,04	3
AKSARAY	ORTAKÖY	0,04	3
AKSARAY	MERKEZ	0,44	32
AKSARAY	TOPLAM	0,60	44

Tablo 122. Ulusal Zehir Danışma Merkezine Tarım Kimyasalları ile Zehirlenme Nedeniyle Başvuran Vakaların İl/ İlçelere Göre Dağılımı, 2014 Yılı (Devamı)

İL	İLÇE	YÜZDE	SAYI
AMASYA	GÖYNÜCEK	0,01	1
AMASYA	TAŞOVA	0,01	1
AMASYA	SULUOVA	0,04	3
AMASYA	MERZİFON	0,07	5
AMASYA	GÜMÜŞHACIKÖY	0,08	6
AMASYA	MERKEZ	0,16	12
AMASYA	TOPLAM	0,38	28

İL	İLÇE	YÜZDE	SAYI
ANKARA	AYAŞ	0,01	1
ANKARA	ÇUBUK	0,01	1
ANKARA	ELMADAĞ	0,01	1
ANKARA	KALECİK	0,01	1
ANKARA	MAMAK	0,03%	2
ANKARA	ÇANKAYA	0,04	3
ANKARA	KAZAN	0,04	3
ANKARA	NALLIHAN	0,04	3
ANKARA	ŞEREFLİKOÇHİSAR	0,04	3
ANKARA	ETİMESGUT	0,05	4
ANKARA	BEYPAZARI	0,07	5
ANKARA	KEÇİÖREN	0,10	7
ANKARA	GÖLBAŞI	0,11	8
ANKARA	SİNCAN	0,11	8
ANKARA	POLATLI	0,16	12
ANKARA	YENİMAHALLE	0,18	13
ANKARA	ALTINDAĞ	0,25	18
ANKARA	İLÇE BELİRTİLMEMİŞ	0,52	38
ANKARA	MERKEZ	1,20	88
ANKARA	TOPLAM	3,00	219

Tablo 122. Ulusal Zehir Danışma Merkezine Tarım Kimyasalları ile Zehirlenme Nedeniyle Başvuran Vakaların İl/ İlçelere Göre Dağılımı, 2014 Yılı (Devamı)

İL	İLÇE	YÜZDE	SAYI
ANTALYA	KAŞ	0,04	3
ANTALYA	FİNİKE	0,10	7
ANTALYA	KEMER	0,11	8
ANTALYA	KORKUTELİ	0,11	8
ANTALYA	ELMALI	0,12	9
ANTALYA	İLÇE BELİRTİLMEMİŞ	0,15	11
ANTALYA	GAZİPAŞA	0,15	11
ANTALYA	KUMLUCA	0,16	12
ANTALYA	ALANYA	0,29	21
ANTALYA	MANAVGAT	0,34	25
ANTALYA	SERİK	0,48	35
ANTALYA	MERKEZ	1,73	126
ANTALYA	TOPLAM	3,78	276

İL	İLÇE	YÜZDE	SAYI
ARDAHAN	GÖLE	0,01	1
ARDAHAN	MERKEZ	0,05	4
ARDAHAN	TOPLAM	0,07	5

İL	İLÇE	YÜZDE	SAYI
ARTVİN	BORÇKA	0,01	1
ARTVİN	HOPA	0,01	1
ARTVİN	ARDANUÇ	0,05	4
ARTVİN	ARHAVİ	0,07	5
ARTVİN	YUSUFELİ	0,10	7
ARTVİN	TOPLAM	0,25	18

Tablo 122. Ulusal Zehir Danışma Merkezine Tarım Kimyasalları ile Zehirlenme Nedeniyle Başvuran Vakaların İl/ İlçelere Göre Dağılımı, 2014 Yılı (Devamı)

İL	İLÇE	YÜZDE	SAYI
AYDIN	ÇİNE	0,03	2
AYDIN	KARACASU	0,04	3
AYDIN	DİDİM	0,05	4
AYDIN	İLÇE BELİRTİLMEMİŞ	0,07	5
AYDIN	GERMENCİK	0,08	6
AYDIN	KUŞADASI	0,08	6
AYDIN	BOZDOĞAN	0,10	7
AYDIN	SÖKE	0,22	16
AYDIN	NAZİLLİ	0,26	19
AYDIN	MERKEZ	0,49	36
AYDIN	TOPLAM	1,42	104

İL	İLÇE	YÜZDE	SAYI
BALIKESİR	İVRİNDİ	0,01	1
BALIKESİR	DURSUNBEY	0,03	2
BALIKESİR	ERDEK	0,03	2
BALIKESİR	GÖNEN	0,03	2
BALIKESİR	SUSURLUK	0,03	2
BALIKESİR	AYVALIK	0,04	3
BALIKESİR	BİGADİÇ	0,04	3
BALIKESİR	BURHANİYE	0,04	3
BALIKESİR	HAVRAN	0,04	3
BALIKESİR	İLÇE BELİRTİLMEMİŞ	0,07	5
BALIKESİR	SAVAŞTEPE	0,07	5
BALIKESİR	SINDIRGI	0,07	5
BALIKESİR	EDREMİT	0,08	6
BALIKESİR	BANDIRMA	0,23	17
BALIKESİR	MERKEZ	0,47	34
BALIKESİR	TOPLAM	1,27	93

Tablo 122. Ulusal Zehir Danışma Merkezine Tarım Kimyasalları ile Zehirlenme Nedeniyle Başvuran Vakaların İl/ İlçelere Göre Dağılımı, 2014 Yılı (Devamı)

İL	İLÇE	YÜZDE	SAYI
BARTIN	İLÇE BELİRTİLMEMİŞ	0,03	2
BARTIN	MERKEZ	0,08	6
BARTIN	TOPLAM	0,11	8

İL	İLÇE	YÜZDE	SAYI
BATMAN	HASANKEYF	0,01	1
BATMAN	GERCÜŞ	0,03	2
BATMAN	SASON	0,03	2
BATMAN	İLÇE BELİRTİLMEMİŞ	0,08	6
BATMAN	KOZLUK	0,10	7
BATMAN	MERKEZ	0,56	41
BATMAN	TOPLAM	0,81	59

İL	İLÇE	YÜZDE	SAYI
BAYBURT	MERKEZ	0,04	3
BAYBURT	TOPLAM	0,04	3

İL	İLÇE	YÜZDE	SAYI
BİLECİK	YENİPAZAR	0,01	1
BİLECİK	GÖLPAZARI	0,03	2
BİLECİK	MERKEZ	0,03	2
BİLECİK	OSMANELİ	0,03	2
BİLECİK	İNHİSAR	0,04	3
BİLECİK	BOZÜYÜK	0,07	5
BİLECİK	SÖĞÜT	0,10	7
BİLECİK	TOPLAM	0,30	22

İL	İLÇE	YÜZDE	SAYI
BİNGÖL	ADAKLI	0,01	1
BİNGÖL	KARLIOVA	0,01	1
BİNGÖL	KIĞI	0,03	2
BİNGÖL	SOLHAN	0,03	2
BİNGÖL	GENÇ	0,08	6
BİNGÖL	MERKEZ	0,16	12
BİNGÖL	TOPLAM	0,33	24

Tablo 122. Ulusal Zehir Danışma Merkezine Tarım Kimyasalları ile Zehirlenme Nedeniyle Başvuran Vakaların İl/ İlçelere Göre Dağılımı, 2014 Yılı (Devamı)

İL	İLÇE	YÜZDE	SAYI
BİTLİS	GÜROYMAK	0,01	1
BİTLİS	AHLAT	0,03	2
BİTLİS	HİZAN	0,05	4
BİTLİS	MERKEZ	0,05	4
BİTLİS	TATVAN	0,05	4
BİTLİS	ADİLCEVAZ	0,07	5
BİTLİS	TOPLAM	0,27	20

İL	İLÇE	YÜZDE	SAYI
BOLU	GEREDE	0,01	1
BOLU	MENGEN	0,01	1
BOLU	İLÇE BELİRTİLMEMİŞ	0,03	2
BOLU	MERKEZ	0,05	4
BOLU	TOPLAM	0,11	8

İL	İLÇE	YÜZDE	SAYI
BURDUR	ÇAVDIR	0,01	1
BURDUR	GÖLHİSAR	0,01	1
BURDUR	AĞLASUN	0,03	2
BURDUR	TEFENNİ	0,03	2
BURDUR	İLÇE BELİRTİLMEMİŞ	0,04	3
BURDUR	YEŞİLOVA	0,04	3
BURDUR	BUCAK	0,07	5
BURDUR	MERKEZ	0,15	11
BURDUR	TOPLAM	0,38	28

Tablo 122. Ulusal Zehir Danışma Merkezine Tarım Kimyasalları ile Zehirlenme Nedeniyle Başvuran Vakaların İl/ İlçelere Göre Dağılımı, 2014 Yılı (Devamı)

İL	İLÇE	YÜZDE	SAYI
BURSA	BÜYÜKORHAN	0,01	1
BURSA	KELES	0,01	1
BURSA	M.KEMALPAŞA	0,03	2
BURSA	NİLÜFER	0,03	2
BURSA	YILDIRIM	0,03	2
BURSA	OSMANGAZİ	0,04	3
BURSA	GEMLİK	0,05	4
BURSA	İZNİK	0,05	4
BURSA	ORHANELİ	0,05	4
BURSA	ORHANGAZİ	0,07	5
BURSA	YENİŞEHİR	0,08	6
BURSA	MUDANYA	0,11	8
BURSA	İLÇE BELİRTİLMEMİŞ	0,12	9
BURSA	KARACABEY	0,14	10
BURSA	İNEGÖL	0,21	15
BURSA	MERKEZ	1,42	104
BURSA	TOPLAM	2,46	180

İL	İLÇE	YÜZDE	SAYI
ÇANAKKALE	BOZCAADA	0,01	1
ÇANAKKALE	EZİNE	0,01	1
ÇANAKKALE	GÖKÇEADA	0,01	1
ÇANAKKALE	LAPSEKİ	0,01	1
ÇANAKKALE	AYVACIK	0,03	2
ÇANAKKALE	GELİBOLU	0,03	2
ÇANAKKALE	BİGA	0,05	4
ÇANAKKALE	ÇAN	0,05	4
ÇANAKKALE	BAYRAMİÇ	0,08	6
ÇANAKKALE	MERKEZ	0,15	11
ÇANAKKALE	TOPLAM	0,45	33

Tablo 122. Ulusal Zehir Danışma Merkezine Tarım Kimyasalları ile Zehirlenme Nedeniyle Başvuran Vakaların İl/ İlçelere Göre Dağılımı, 2014 Yılı (Devamı)

İL	İLÇE	YÜZDE	SAYI
ÇANKIRI	ATKARACALAR	0,03	2
ÇANKIRI	KIZILIRMAK	0,14	10
ÇANKIRI	MERKEZ	0,15	11
ÇANKIRI	TOPLAM	0,31	23

İL	İLÇE	YÜZDE	SAYI
ÇORUM	İLÇE BELİRTİLMEMİŞ	0,01	1
ÇORUM	BAYAT	0,01	1
ÇORUM	DODURGA	0,01	1
ÇORUM	MECİTÖZÜ	0,01	1
ÇORUM	ORTAKÖY	0,01	1
ÇORUM	SUNGURLU	0,03	2
ÇORUM	İSKİLİP	0,07	5
ÇORUM	OSMANCIK	0,08	6
ÇORUM	ALACA	0,18	13
ÇORUM	MERKEZ	0,56	41
ÇORUM	TOPLAM	0,99	72

İL	İLÇE	YÜZDE	SAYI
DENİZLİ	GÜNEY	0,01	1
DENİZLİ	HONAZ	0,01	1
DENİZLİ	ACIPAYAM	0,03	2
DENİZLİ	BEKİLLİ	0,03	2
DENİZLİ	ÇAMELİ	0,04	3
DENİZLİ	KALE	0,04	3
DENİZLİ	ÇARDAK	0,07	5
DENİZLİ	İLÇE BELİRTİLMEMİŞ	0,08	6
DENİZLİ	SARAYKÖY	0,08	6
DENİZLİ	BULDAN	0,10	7
DENİZLİ	ÇİVRİL	0,11	8
DENİZLİ	TAVAS	0,14	10
DENİZLİ	ÇAL	0,30	22
DENİZLİ	MERKEZ	0,51	37
DENİZLİ	TOPLAM	1,55	113

Tablo 122. Ulusal Zehir Danışma Merkezine Tarım Kimyasalları ile Zehirlenme Nedeniyle Başvuran Vakaların İl/ İlçelere Göre Dağılımı, 2014 Yılı (Devamı)

İL	İLÇE	YÜZDE	SAYI
DİYARBAKIR	HANİ	0,01	1
DİYARBAKIR	KULP	0,01	1
DİYARBAKIR	ÇINAR	0,04	3
DİYARBAKIR	ÇÜNGÜŞ	0,04	3
DİYARBAKIR	ÇERMİK	0,05	4
DİYARBAKIR	LİCE	0,07	5
DİYARBAKIR	DİCLE	0,10	7
DİYARBAKIR	ERGANİ	0,10	7
DİYARBAKIR	SİLVAN	0,12	9
DİYARBAKIR	İLÇE BELİRTİLMEMİŞ	0,18	13
DİYARBAKIR	BİSMİL	0,19	14
DİYARBAKIR	MERKEZ	1,49	109
DİYARBAKIR	TOPLAM	2,41	176

İL	İLÇE	YÜZDE	SAYI
DÜZCE	YIĞILCA	0,01	1
DÜZCE	İLÇE BELİRTİLMEMİŞ	0,04	3
DÜZCE	MERKEZ	0,26	19
DÜZCE	TOPLAM	0,31	23

İL	İLÇE	YÜZDE	SAYI
EDİRNE	HAVSA	0,01	1
EDİRNE	İPSALA	0,04	3
EDİRNE	İLÇE BELİRTİLMEMİŞ	0,07	5
EDİRNE	KEŞAN	0,18	13
EDİRNE	UZUNKÖPRÜ	0,22	16
EDİRNE	MERKEZ	0,25	18
EDİRNE	TOPLAM	0,77	56

Tablo 122. Ulusal Zehir Danışma Merkezine Tarım Kimyasalları ile Zehirlenme Nedeniyle Başvuran Vakaların İl/ İlçelere Göre Dağılımı, 2014 Yılı (Devamı)

İL	İLÇE	YÜZDE	SAYI
ELAZIĞ	MADEN	0,01	1
ELAZIĞ	SİVRİCE	0,01	1
ELAZIĞ	İLÇE BELİRTİLMEMİŞ	0,08	6
ELAZIĞ	KOVANCILAR	0,12	9
ELAZIĞ	MERKEZ	0,56	41
ELAZIĞ	TOPLAM	0,79	58

İL	İLÇE	YÜZDE	SAYI
ERZİNCAN	İLÇE BELİRTİLMEMİŞ	0,01	1
ERZİNCAN	REFAHİYE	0,03	2
ERZİNCAN	İLİÇ	0,04	3
ERZİNCAN	TERCAN	0,04	3
ERZİNCAN	MERKEZ	0,26	19
ERZİNCAN	TOPLAM	0,38	28

İL	İLÇE	YÜZDE	SAYI
ERZURUM	KARAYAZI	0,01	1
ERZURUM	PASINLER	0,01	1
ERZURUM	UZUNDERE	0,01	1
ERZURUM	AŞKALE	0,03	2
ERZURUM	ÇAT	0,03	2
ERZURUM	NARMAN	0,03	2
ERZURUM	İLÇE BELİRTİLMEMİŞ	0,05	4
ERZURUM	OLTU	0,05	4
ERZURUM	HINIS	0,07	5
ERZURUM	KARAÇOBAN	0,12	9
ERZURUM	MERKEZ	0,68	50
ERZURUM	TOPLAM	1,11	81

Tablo 122. Ulusal Zehir Danışma Merkezine Tarım Kimyasalları ile Zehirlenme Nedeniyle Başvuran Vakaların İl/ İlçelere Göre Dağılımı, 2014 Yılı (Devamı)

İL	İLÇE	YÜZDE	SAYI
ESKİŞEHİR	MİHALIÇCIK	0,01	1
ESKİŞEHİR	ÇİFTELER	0,03	2
ESKİŞEHİR	MAHMUDIYE	0,03	2
ESKİŞEHİR	MİHALGAZİ	0,03	2
ESKİŞEHİR	SIVRIHISAR	0,07	5
ESKİŞEHİR	İLÇE BELİRTİLMEMİŞ	0,08	6
ESKİŞEHİR	MERKEZ	0,41	30
ESKİŞEHİR	TOPLAM	0,66	48

İL	İLÇE	YÜZDE	SAYI
GAZİANTEP	ARABAN	0,01	1
GAZİANTEP	ŞAHİNBEY	0,01	1
GAZİANTEP	KARKAMIŞ	0,03	2
GAZİANTEP	ŞEHİTKÂMİL	0,04	3
GAZİANTEP	NURDAĞ	0,08	6
GAZİANTEP	OĞUZELİ	0,08	6
GAZİANTEP	İLÇE BELİRTİLMEMİŞ	0,18	13
GAZİANTEP	NİZİP	0,18	13
GAZİANTEP	İSLAHİYE	0,21	15
GAZİANTEP	MERKEZ	1,10	80
GAZİANTEP	TOPLAM	1,92	140

İL	İLÇE	YÜZDE	SAYI
GİRESUN	DERELİ	0,01	1
GİRESUN	YAĞLIDERE	0,01	1
GİRESUN	İLÇE BELİRTİLMEMİŞ	0,03	2
GİRESUN	ŞEBİNKARAHİSAR	0,03	2
GİRESUN	ALUCRA	0,04	3
GİRESUN	BULANCAK	0,07	5
GİRESUN	ESPIYE	0,12	9
GİRESUN	MERKEZ	0,16	12
GİRESUN	TOPLAM	0,48	35

Tablo 122. Ulusal Zehir Danışma Merkezine Tarım Kimyasalları ile Zehirlenme Nedeniyle Başvuran Vakaların İl/ İlçelere Göre Dağılımı, 2014 Yılı (Devamı)

İL	İLÇE	YÜZDE	SAYI
GÜMÜŞHANE	İLÇE BELİRTİLMEMİŞ	0,01	1
GÜMÜŞHANE	TORUL	0,01	1
GÜMÜŞHANE	SİRAN	0,03	2
GÜMÜŞHANE	MERKEZ	0,04	3
GÜMÜŞHANE	KÜRTÜN	0,05	4
GÜMÜŞHANE	KELKİT	0,10	7
GÜMÜŞHANE	TOPLAM	0,25	18

İL	İLÇE	YÜZDE	SAYI
HAKKÂRİ	İLÇE BELİRTİLMEMİŞ	0,01	1
HAKKÂRİ	ÇUKURCA	0,01	1
HAKKÂRİ	YÜKSEKOVA	0,07	5
HAKKÂRİ	MERKEZ	0,16	12
HAKKÂRİ	TOPLAM	0,26	19

İL	İLÇE	YÜZDE	SAYI
HATAY	YAYLADAĞI	0,04	3
HATAY	SAMANDAĞI	0,07	5
HATAY	HASSA	0,08	6
HATAY	ALTINÖZÜ	0,10	7
HATAY	ERZİN	0,11	8
HATAY	REYHANLI	0,18	13
HATAY	KIRIKHAN	0,19	14
HATAY	İSKENDERUN	0,22	16
HATAY	İLÇE BELİRTİLMEMİŞ	0,26	19
HATAY	DÖRTYOL	0,27	20
HATAY	MERKEZ	0,42	31
HATAY	TOPLAM	1,94	142

Tablo 122. Ulusal Zehir Danışma Merkezine Tarım Kimyasalları ile Zehirlenme Nedeniyle Başvuran Vakaların İl/ İlçelere Göre Dağılımı, 2014 Yılı (Devamı)

İL	İLÇE	YÜZDE	SAYI
İĞDIR	İLÇE BELİRTİLMEMİŞ	0,03	2
İĞDIR	ARALIK	0,04	3
İĞDIR	TUZLUCA	0,05	4
İĞDIR	MERKEZ	0,22	16
İĞDIR	TOPLAM	0,34	25

İL	İLÇE	YÜZDE	SAYI
ISPARTA	İLÇE BELİRTİLMEMİŞ	0,01	1
ISPARTA	GELENDOST	0,03	2
ISPARTA	SENİRKENT	0,03	2
ISPARTA	ULUBORLU	0,03	2
ISPARTA	ŞARKİKARAAĞAÇ	0,07	5
ISPARTA	EĞİRDİR	0,08	6
ISPARTA	YALVAÇ	0,11	8
ISPARTA	MERKEZ	0,49	36
ISPARTA	TOPLAM	0,85	62

İL	İLÇE	YÜZDE	SAYI
İÇEL	GÜLNAR	0,03	2
İÇEL	BOZYAZI	0,12	9
İÇEL	AYDINCIK	0,14	10
İÇEL	İLÇE BELİRTİLMEMİŞ	0,15	11
İÇEL	MUT	0,15	11
İÇEL	SİLİFKE	0,15	11
İÇEL	ANAMUR	0,23	17
İÇEL	ERDEMLİ	0,29	21
İÇEL	TARSUS	0,45	33
İÇEL	MERKEZ	1,11	81
İÇEL	TOPLAM	2,82	206

Tablo 122. Ulusal Zehir Danışma Merkezine Tarım Kimyasalları ile Zehirlenme Nedeniyle Başvuran Vakaların İl/ İlçelere Göre Dağılımı, 2014 Yılı (Devamı)

İL	İLÇE	YÜZDE	SAYI
İSTANBUL	ŞİLE	0,03	2
İSTANBUL	TUZLA	0,03	2
İSTANBUL	GÜNGÖREN	0,03	2
İSTANBUL	ATAŞEHİR	0,04	3
İSTANBUL	BAYRAMPAŞA	0,04	3
İSTANBUL	BEYLİKDÜZÜ	0,04	3
İSTANBUL	MALTEPE	0,05	4
İSTANBUL	BEYOĞLU	0,05	4
İSTANBUL	KAĞITHANE	0,05	4
İSTANBUL	SANCAKTEPE	0,08	6
İSTANBUL	GAZİOSMANPAŞA	0,08	6
İSTANBUL	ÇEKMEKÖY	0,10	7
İSTANBUL	BAHÇELİEVLER	0,10	7
İSTANBUL	BAŞAKŞEHİR	0,11	8
İSTANBUL	ARNAVUTKÖY	0,12	9
İSTANBUL	ESENLER	0,12	9
İSTANBUL	EYÜP	0,12	9
İSTANBUL	ZEYTİNBURNU	0,12	9
İSTANBUL	SİLİVRİ	0,15	11
İSTANBUL	AVCILAR	0,16	12
İSTANBUL	SARIYER	0,16	12
İSTANBUL	BEYKOZ	0,18	13
İSTANBUL	KÜÇÜKÇEKMECE	0,21	15
İSTANBUL	ADALAR	0,26	19
İSTANBUL	ÜSKÜDAR	0,26	19
İSTANBUL	BÜYÜKÇEKMECE	0,26	19
İSTANBUL	PENDİK	0,30	22
İSTANBUL	BAKIRKÖY	0,30	22
İSTANBUL	ESENYURT	0,30	22
İSTANBUL	MERKEZ	0,30	22
İSTANBUL	KADIKÖY	0,36	26
İSTANBUL	ŞİŞLİ	0,36	26
İSTANBUL	SULTANBEYLİ	0,44	32
İSTANBUL	FATİH	0,53	39
İSTANBUL	KARTAL	0,55	40
İSTANBUL	ÜMRANİYE	0,66	48
İSTANBUL	BAĞCILAR	0,88	64
İSTANBUL	İLÇE BELİRTİLMEMİŞ	1,74	127
İSTANBUL	SULTANGAZİ	0,15	11
İSTANBUL	TOPLAM	9,82	718

Tablo 122. Ulusal Zehir Danışma Merkezine Tarım Kimyasalları ile Zehirlenme Nedeniyle Başvuran Vakaların İl/ İlçelere Göre Dağılımı, 2014 Yılı (Devamı)

İL	İLÇE	YÜZDE	SAYI
İZMİR	KARABURUN	0,01	1
İZMİR	SEFERİHİSAR	0,01	1
İZMİR	BEYDAĞ	0,03	2
İZMİR	DİKİLİ	0,03	2
İZMİR	URLA	0,03	2
İZMİR	ÇESME	0,04	3
İZMİR	FOÇA	0,04	3
İZMİR	TİRE	0,04	3
İZMİR	BORNOVA	0,05	4
İZMİR	ÇİĞLİ	0,08	6
İZMİR	KEMALPAŞA	0,08	6
İZMİR	ALİAĞA	0,12	9
İZMİR	BAYINDIR	0,12	9
İZMİR	GAZİEMİR	0,14	10
İZMİR	KİRAZ	0,15	11
İZMİR	KARŞIYAKA	0,16	12
İZMİR	BERGAMA	0,19	14
İZMİR	TORBALI	0,22	16
İZMİR	BUCA	0,27	20
İZMİR	MENEMEN	0,29	21
İZMİR	İLÇE BELİRTİLMEMİŞ	0,44	32
İZMİR	ÖDEMiŞ	0,52	38
İZMİR	MERKEZ	1,25	91
İZMİR	TOPLAM	4,33	316

İL	İLÇE	YÜZDE	SAYI
KAHRAMANMARAŞ	EKİNÖZÜ	0,01	1
KAHRAMANMARAŞ	GÖKSUN	0,03	2
KAHRAMANMARAŞ	NURHAK	0,03	2
KAHRAMANMARAŞ	PAZARCIK	0,05	4
KAHRAMANMARAŞ	ANDIRIN	0,07	5
KAHRAMANMARAŞ	İLÇE BELİRTİLMEMİŞ	0,15	11
KAHRAMANMARAŞ	AFŞİN	0,15	11
KAHRAMANMARAŞ	TÜRKOĞLU	0,18	13
KAHRAMANMARAŞ	ELBİSTAN	0,41	30
KAHRAMANMARAŞ	MERKEZ	0,56	41
KAHRAMANMARAŞ	TOPLAM	1,64	120

Tablo 122. Ulusal Zehir Danışma Merkezine Tarım Kimyasalları ile Zehirlenme Nedeniyle Başvuran Vakaların İl/ İlçelere Göre Dağılımı, 2014 Yılı (Devamı)

İL	İLÇE	YÜZDE	SAYI
KARABÜK	ESKİPAZAR	0,01	1
KARABÜK	SAFRANBOLU	0,01	1
KARABÜK	İLÇE BELİRTİLMEMİŞ	0,03	2
KARABÜK	MERKEZ	0,08	6
KARABÜK	TOPLAM	0,14	10

İL	İLÇE	YÜZDE	SAYI
KARAMAN	ERMENEK	0,04	3
KARAMAN	İLÇE BELİRTİLMEMİŞ	0,05	4
KARAMAN	MERKEZ	0,38	28
KARAMAN	TOPLAM	0,48	35

İL	İLÇE	YÜZDE	SAYI
KARS	SARIKAMIŞ	0,01	1
KARS	ARPAÇAY	0,03	2
KARS	DİĞOR	0,03	2
KARS	İLÇE BELİRTİLMEMİŞ	0,04	3
KARS	SELİM	0,05	4
KARS	KAĞIZMAN	0,07	5
KARS	MERKEZ	0,34	25
KARS	TOPLAM	0,58	42

İL	İLÇE	YÜZDE	SAYI
KASTAMONU	CİDE	0,01	1
KASTAMONU	KÜRE	0,01	1
KASTAMONU	ŞENPAZAR	0,01	1
KASTAMONU	AĞILI	0,03	2
KASTAMONU	ARAÇ	0,03	2
KASTAMONU	İNEBOLU	0,03	2
KASTAMONU	TOSYA	0,04	3
KASTAMONU	DEVREKANI	0,05	4
KASTAMONU	İLÇE BELİRTİLMEMİŞ	0,07	5
KASTAMONU	TAŞKÖPRÜ	0,07	5
KASTAMONU	MERKEZ	0,21	15
KASTAMONU	TOPLAM	0,56	41

Tablo 122. Ulusal Zehir Danışma Merkezine Tarım Kimyasalları ile Zehirlenme Nedeniyle Başvuran Vakaların İl/ İlçelere Göre Dağılımı, 2014 Yılı (Devamı)

İL	İLÇE	YÜZDE	SAYI
KAYSERİ	BÜNYAN	0,01	1
KAYSERİ	FELAHİYE	0,01	1
KAYSERİ	İNCESU	0,01	1
KAYSERİ	SARIZ	0,01	1
KAYSERİ	DEVELİ	0,04	3
KAYSERİ	YEŞİLHİSAR	0,04	3
KAYSERİ	YAHYALI	0,05	4
KAYSERİ	TOMARZA	0,07	5
KAYSERİ	PINARBAŞI	0,08	6
KAYSERİ	İLÇE BELİRTİLMEMİŞ	0,11	8
KAYSERİ	MERKEZ	1,26	92
KAYSERİ	TOPLAM	1,71	125

İL	İLÇE	YÜZDE	SAYI
KIRIKKALE	KESKİN	0,01	1
KIRIKKALE	İLÇE BELİRTİLMEMİŞ	0,03	2
KIRIKKALE	KARAKEÇİLİ	0,03	2
KIRIKKALE	MERKEZ	0,26	19
KIRIKKALE	TOPLAM	0,33	24

İL	İLÇE	YÜZDE	SAYI
KIRKLARELİ	VİZE	0,01	1
KIRKLARELİ	İLÇE BELİRTİLMEMİŞ	0,03	2
KIRKLARELİ	PINARHİSAR	0,03	2
KIRKLARELİ	LÜLEBURGAZ	0,07	5
KIRKLARELİ	MERKEZ	0,07	5
KIRKLARELİ	BABAESKİ	0,11	8
KIRKLARELİ	TOPLAM	0,31	23

Tablo 122. Ulusal Zehir Danışma Merkezine Tarım Kimyasalları ile Zehirlenme Nedeniyle Başvuran Vakaların İl/ İlçelere Göre Dağılımı, 2014 Yılı (Devamı)

İL	İLÇE	YÜZDE	SAYI
KIRŞEHİR	ÇİÇEKDAĞI	0,01	1
KIRŞEHİR	KAMAN	0,01	1
KIRŞEHİR	MUCUR	0,01	1
KIRŞEHİR	AKPINAR	0,03	2
KIRŞEHİR	MERKEZ	0,12	9
KIRŞEHİR	TOPLAM	0,19	14

İL	İLÇE	YÜZDE	SAYI
KİLİS	İLÇE BELİRTİLMEMİŞ	0,04	3
KİLİS	MERKEZ	0,05	4
KİLİS	TOPLAM	0,10	7

İL	İLÇE	YÜZDE	SAYI
KOCAELİ	KARAMÜRSEL	0,03	2
KOCAELİ	KÖRFEZ	0,07	5
KOCAELİ	İLÇE BELİRTİLMEMİŞ	0,11	8
KOCAELİ	GÖLCÜK	0,14	10
KOCAELİ	KANDIRA	0,15	11
KOCAELİ	GEBZE	0,36	26
KOCAELİ	MERKEZ	0,71	52
KOCAELİ	TOPLAM	1,56	114

Tablo 122. Ulusal Zehir Danışma Merkezine Tarım Kimyasalları ile Zehirlenme Nedeniyle Başvuran Vakaların İl/ İlçelere Göre Dağılımı, 2014 Yılı (Devamı)

İL	İLÇE	YÜZDE	SAYI
KONYA	DOĞANHİSAR	0,01	1
KONYA	GÜNEYSINIR	0,01	1
KONYA	SELÇUKLU	0,01	1
KONYA	BOZKIR	0,03	2
KONYA	HÜYÜK	0,03	2
KONYA	HADİM	0,04	3
KONYA	KULU	0,04	3
KONYA	SARAYÖNÜ	0,05	4
KONYA	KARAPINAR	0,07	5
KONYA	ILGIN	0,08	6
KONYA	İLÇE BELİRTİLMEMİŞ	0,12	9
KONYA	BEYŞEHİR	0,14	10
KONYA	YUNAK	0,19	14
KONYA	MERAM	0,21	15
KONYA	SEYDİŞEHİR	0,21	15
KONYA	AKŞEHİR	0,23	17
KONYA	KADINHANI	0,25	18
KONYA	ÇUMRA	0,30	22
KONYA	CİHANBEYLİ	0,34	25
KONYA	EREĞLİ	0,42	31
KONYA	MERKEZ	1,45	106
KONYA	TOPLAM	4,24	310

Tablo 122. Ulusal Zehir Danışma Merkezine Tarım Kimyasalları ile Zehirlenme Nedeniyle Başvuran Vakaların İl/ İlçelere Göre Dağılımı, 2014 Yılı (Devamı)

İL	İLÇE	YÜZDE	SAYI
KÜTAHYA	DOMANIÇ	0,01	1
KÜTAHYA	ŞEPHANE	0,01	1
KÜTAHYA	PAZARLAR	0,03	2
KÜTAHYA	ALTINTAŞ	0,04	3
KÜTAHYA	EMET	0,05	4
KÜTAHYA	TAVŞANLI	0,10	7
KÜTAHYA	SİMAV	0,19	14
KÜTAHYA	GEDİZ	0,25	18
KÜTAHYA	MERKEZ	0,26	19
KÜTAHYA	TOPLAM	0,94	69

İL	İLÇE	YÜZDE	SAYI
MALATYA	KALE	0,01	1
MALATYA	ARAPKİR	0,03	2
MALATYA	BATTALGAZİ	0,03	2
MALATYA	PÜTÜRGE	0,03	2
MALATYA	YEŞİLYURT	0,03	2
MALATYA	AKÇADAĞ	0,04	3
MALATYA	DARENDE	0,05	4
MALATYA	HEKİMHAN	0,05	4
MALATYA	DOĞANSEHİR	0,10	7
MALATYA	İLÇE BELİRTİLMEMİŞ	0,16	12
MALATYA	MERKEZ	0,70	51
MALATYA	TOPLAM	1,23	90

Tablo 122. Ulusal Zehir Danışma Merkezine Tarım Kimyasalları ile Zehirlenme Nedeniyle Başvuran Vakaların İl/ İlçelere Göre Dağılımı, 2014 Yılı (Devamı)

İL	İLÇE	YÜZDE	SAYI
MANİSA	KÖPRÜBAŞI	0,01	1
MANİSA	GÖLMARMARA	0,04	3
MANİSA	DEMİRCİ	0,05	4
MANİSA	SARUHANLI	0,05	4
MANİSA	KULA	0,07	5
MANİSA	SOMA	0,08	6
MANİSA	SARIGÖL	0,10	7
MANİSA	İLÇE BELİRTİLMEMİŞ	0,14	10
MANİSA	SELENDİ	0,14	10
MANİSA	KIRKAĞAÇ	0,18	13
MANİSA	GÖRDES	0,19	14
MANİSA	TURGUTLU	0,19	14
MANİSA	ALAŞEHİR	0,31	23
MANİSA	AKHİSAR	0,34	25
MANİSA	MERKEZ	0,48	35
MANİSA	SALİHLİ	0,49	36
MANİSA	TOPLAM	2,88	210

İL	İLÇE	YÜZDE	SAYI
MARDİN	MAZIDAĞI	0,01	1
MARDİN	İLÇE BELİRTİLMEMİŞ	0,03	2
MARDİN	SAVUR	0,03	2
MARDİN	DARGEÇİT	0,08	6
MARDİN	DERİK	0,08	6
MARDİN	MİDYAT	0,08	6
MARDİN	NUSAYBİN	0,12	9
MARDİN	MERKEZ	0,14	10
MARDİN	KIZILTEPE	0,56	41
MARDİN	TOPLAM	1,14	83

Tablo 122. Ulusal Zehir Danışma Merkezine Tarım Kimyasalları ile Zehirlenme Nedeniyle Başvuran Vakaların İl/ İlçelere Göre Dağılımı, 2014 Yılı (Devamı)

İL	İLÇE	YÜZDE	SAYI
MUĞLA	DATÇA	0,04	3
MUĞLA	KAVAKLIDERE	0,04	3
MUĞLA	YATAĞAN	0,07	5
MUĞLA	İLÇE BELİRTİLMEMİŞ	0,10	7
MUĞLA	DALAMAN	0,11	8
MUĞLA	ORTACA	0,11	8
MUĞLA	KÖYCEĞİZ	0,14	10
MUĞLA	MARMARİS	0,14	10
MUĞLA	BODRUM	0,25	18
MUĞLA	MİLAS	0,29	21
MUĞLA	MERKEZ	0,34	25
MUĞLA	FETHİYE	0,59	43
MUĞLA	TOPLAM	2,20	161

İL	İLÇE	YÜZDE	SAYI
MUŞ	KORKUT	0,01	1
MUŞ	İLÇE BELİRTİLMEMİŞ	0,03	2
MUŞ	HASKÖY	0,05	4
MUŞ	MALAZGİRT	0,07	5
MUŞ	VARTO	0,07	5
MUŞ	BULANIK	0,16	12
MUŞ	MERKEZ	0,41	30
MUŞ	TOPLAM	0,81	59

İL	İLÇE	YÜZDE	SAYI
NEVŞEHİR	ÜRGÜP	0,01	1
NEVŞEHİR	KOZAKLI	0,03	2
NEVŞEHİR	İLÇE BELİRTİLMEMİŞ	0,04	3
NEVŞEHİR	MERKEZ	0,30	22
NEVŞEHİR	TOPLAM	0,38	28

Tablo 122. Ulusal Zehir Danışma Merkezine Tarım Kimyasalları ile Zehirlenme Nedeniyle Başvuran Vakaların İl/ İlçelere Göre Dağılımı, 2014 Yılı (Devamı)

İL	İLÇE	YÜZDE	SAYI
NİĞDE	ALTUNHİSAR	0,01	1
NİĞDE	ÇİFTLİK	0,03	2
NİĞDE	İLÇE BELİRTİLMEMİŞ	0,04	3
NİĞDE	ÇAMARDI	0,04	3
NİĞDE	BOR	0,08	6
NİĞDE	ULUKIŞLA	0,08	6
NİĞDE	MERKEZ	0,53	39
NİĞDE	TOPLAM	0,82	60

İL	İLÇE	YÜZDE	SAYI
ORDU	AKKUŞ	0,03	2
ORDU	GÖLKÖY	0,03	2
ORDU	GÜRGENTEPE	0,03	2
ORDU	MESUDİYE	0,03	2
ORDU	KORGAN	0,04	3
ORDU	KUMRU	0,04	3
ORDU	ULUBEY	0,04	3
ORDU	İLÇE BELİRTİLMEMİŞ	0,05	4
ORDU	AYBASTI	0,10	7
ORDU	ÜNYE	0,14	10
ORDU	FATSA	0,18	13
ORDU	MERKEZ	0,30	22
ORDU	TOPLAM	1,00	73

İL	İLÇE	YÜZDE	SAYI
OSMANİYE	BAHÇE	0,04	3
OSMANİYE	İLÇE BELİRTİLMEMİŞ	0,08	6
OSMANİYE	DÜZİÇİ	0,34	25
OSMANİYE	KADIRLI	0,63	46
OSMANİYE	MERKEZ	0,82	60
OSMANİYE	TOPLAM	1,92	140

Tablo 122. Ulusal Zehir Danışma Merkezine Tarım Kimyasalları ile Zehirlenme Nedeniyle Başvuran Vakaların İl/ İlçelere Göre Dağılımı, 2014 Yılı (Devamı)

İL	İLÇE	YÜZDE	SAYI
RİZE	İLÇE BELİRTİLMEMİŞ	0,01	1
RİZE	ÇAMLIHEMŞİN	0,01	1
RİZE	ÇAYELİ	0,03	2
RİZE	FINDIKLI	0,03	2
RİZE	GÜNEYSU	0,03	2
RİZE	PAZAR	0,07	5
RİZE	MERKEZ	0,22	16
RİZE	TOPLAM	0,40	29

İL	İLÇE	YÜZDE	SAYI
SAKARYA	GEYVE	0,05	4
SAKARYA	FERİZLİ	0,07	5
SAKARYA	PAMUKOVA	0,07	5
SAKARYA	İLÇE BELİRTİLMEMİŞ	0,10	7
SAKARYA	KAYNARCA	0,11	8
SAKARYA	KOCAALİ	0,12	9
SAKARYA	HENDEK	0,16	12
SAKARYA	KARASU	0,19	14
SAKARYA	AKYAZI	0,26	19
SAKARYA	MERKEZ	0,92	67
SAKARYA	TOPLAM	2,05	150

İL	İLÇE	YÜZDE	SAYI
SAMSUN	AYVACIK	0,03	2
SAMSUN	KAVAK	0,03	2
SAMSUN	ASARCIK	0,04	3
SAMSUN	HAVZA	0,04	3
SAMSUN	SALIPAZARI	0,04	3
SAMSUN	ONDOKUZMAYIS	0,05	4
SAMSUN	İLÇE BELİRTİLMEMİŞ	0,08	6
SAMSUN	LÂDİK	0,08	6
SAMSUN	TERME	0,10	7
SAMSUN	VEZİRKÖPRÜ	0,10	7
SAMSUN	ALAÇAM	0,11	8
SAMSUN	ÇARŞAMBA	0,18	13
SAMSUN	BAFRA	0,67	49
SAMSUN	MERKEZ	1,55	113
SAMSUN	TOPLAM	3,09	226

Tablo 122. Ulusal Zehir Danışma Merkezine Tarım Kimyasalları ile Zehirlenme Nedeniyle Başvuran Vakaların İl/ İlçelere Göre Dağılımı, 2014 Yılı (Devamı)

İL	İLÇE	YÜZDE	SAYI
SİİRT	BAYKAN	0,01	1
SİİRT	SİRVAN	0,01	1
SİİRT	PERVARI	0,04	3
SİİRT	İLÇE BELİRTİLMEMİŞ	0,05	4
SİİRT	ERUH	0,07	5
SİİRT	KURTALAN	0,07	5
SİİRT	MERKEZ	0,21	15
SİİRT	TOPLAM	0,47	34

İL	İLÇE	YÜZDE	SAYI
SİNOP	İLÇE BELİRTİLMEMİŞ	0,01	1
SİNOP	ERFELEK	0,01	1
SİNOP	TÜRKELİ	0,03	2
SİNOP	BOYABAT	0,04	3
SİNOP	DURAĞAN	0,04	3
SİNOP	TOPLAM	0,14	10

İL	İLÇE	YÜZDE	SAYI
SİVAS	ALTINYAYLA	0,01	1
SİVAS	GEMEREK	0,01	1
SİVAS	İMRANLI	0,01	1
SİVAS	ZARA	0,01	1
SİVAS	YILDIZELİ	0,03	2
SİVAS	İLÇE BELİRTİLMEMİŞ	0,04	3
SİVAS	SARKIŞLA	0,04	3
SİVAS	GÜRÜN	0,11	8
SİVAS	MERKEZ	0,48	35
SİVAS	TOPLAM	0,75	55

Tablo 122. Ulusal Zehir Danışma Merkezine Tarım Kimyasalları ile Zehirlenme Nedeniyle Başvuran Vakaların İl/ İlçelere Göre Dağılımı, 2014 Yılı (Devamı)

İL	İLÇE	YÜZDE	SAYI
ŞANLIURFA	HALFETİ	0,01	1
ŞANLIURFA	İLÇE BELİRTİLMEMİŞ	0,08	6
ŞANLIURFA	BİRECİK	0,11	8
ŞANLIURFA	BOZOVA	0,11	8
ŞANLIURFA	SURUÇ	0,11	8
ŞANLIURFA	HİLVAN	0,15	11
ŞANLIURFA	CEYLANPINAR	0,18	13
ŞANLIURFA	HARRAN	0,23	17
ŞANLIURFA	VİRANŞEHİR	0,45	33
ŞANLIURFA	SİVEREK	0,52	38
ŞANLIURFA	AKÇAKALE	0,84	61
ŞANLIURFA	MERKEZ	0,90	66
ŞANLIURFA	TOPLAM	3,70	270

İL	İLÇE	YÜZDE	SAYI
ŞIRNAK	İLÇE BELİRTİLMEMİŞ	0,01	1
ŞIRNAK	BEYTÜŞŞEBAP	0,01	1
ŞIRNAK	GÜÇLÜKONAK	0,01	1
ŞIRNAK	ULUDERE	0,08	6
ŞIRNAK	İDİL	0,10	7
ŞIRNAK	MERKEZ	0,10	7
ŞIRNAK	CİZRE	0,14	10
ŞIRNAK	SİLOPİ	0,25	18
ŞIRNAK	TOPLAM	0,70	51

İL	İLÇE	YÜZDE	SAYI
TEKİRDAĞ	MARMARAEREĞLİSİ	0,01	1
TEKİRDAĞ	SARAY	0,01	1
TEKİRDAĞ	MURATLI	0,03	2
TEKİRDAĞ	MALKARA	0,04	3
TEKİRDAĞ	İLÇE BELİRTİLMEMİŞ	0,05	4
TEKİRDAĞ	HAYRABOLU	0,05	4
TEKİRDAĞ	ŞARKÖY	0,08	6
TEKİRDAĞ	ÇERKEZKÖY	0,11	8
TEKİRDAĞ	ÇORLU	0,18	13
TEKİRDAĞ	MERKEZ	0,27	20
TEKİRDAĞ	TOPLAM	0,85	62

Tablo 122. Ulusal Zehir Danışma Merkezine Tarım Kimyasalları ile Zehirlenme Nedeniyle Başvuran Vakaların İl/ İlçelere Göre Dağılımı, 2014 Yılı (Devamı)

İL	İLÇE	YÜZDE	SAYI
TOKAT	SULUSARAY	0,01	1
TOKAT	YEŞİLYURT	0,01	1
TOKAT	İLÇE BELİRTİLMEMİŞ	0,04	3
TOKAT	REŞADİYE	0,04	3
TOKAT	ZİLE	0,05	4
TOKAT	ALMUS	0,07	5
TOKAT	NİKSAR	0,07	5
TOKAT	ERBAA	0,10	7
TOKAT	TURHAL	0,23	17
TOKAT	MERKEZ	0,34	25
TOKAT	TOPLAM	0,97	71

İL	İLÇE	YÜZDE	SAYI
TRABZON	OF	0,01	1
TRABZON	ÇAYKARA	0,03	2
TRABZON	DÜZKOY	0,03	2
TRABZON	İLÇE BELİRTİLMEMİŞ	0,04	3
TRABZON	SÜRMENE	0,04	3
TRABZON	VAKFIKEBİR	0,05	4
TRABZON	AKÇAABAT	0,10	7
TRABZON	ARAKLI	0,12	9
TRABZON	MERKEZ	0,36	26
TRABZON	TOPLAM	0,78	57

İL	İLÇE	YÜZDE	SAYI
TUNCELİ	PERTEK	0,03	2
TUNCELİ	MERKEZ	0,07	5
TUNCELİ	TOPLAM	0,10	7

Tablo 122. Ulusal Zehir Danışma Merkezine Tarım Kimyasalları ile Zehirlenme Nedeniyle Başvuran Vakaların İl/ İlçelere Göre Dağılımı, 2014 Yılı (Devamı)

İL	İLÇE	YÜZDE	SAYI
UŞAK	KARAHALLI	0,01	1
UŞAK	BANAZ	0,08	6
UŞAK	İLÇE BELİRTİLMEMİŞ	0,10	7
UŞAK	SİVASLI	0,12	9
UŞAK	ESME	0,26	19
UŞAK	MERKEZ	0,58	42
UŞAK	TOPLAM	1,15	84

İL	İLÇE	YÜZDE	SAYI
VAN	BAHÇESARAY	0,01	1
VAN	ÇALDIRAN	0,04	3
VAN	GEVAŞ	0,04	3
VAN	MURADIYE	0,05	4
VAN	BAŞKALE	0,07	5
VAN	ÇATAK	0,08	6
VAN	İLÇE BELİRTİLMEMİŞ	0,12	9
VAN	ÖZALP	0,18	13
VAN	ERCİŞ	0,21	15
VAN	MERKEZ	0,44	32
VAN	TOPLAM	1,25	91

İL	İLÇE	YÜZDE	SAYI
YALOVA	İLÇE BELİRTİLMEMİŞ	0,01	1
YALOVA	ÇINARCIK	0,01	1
YALOVA	MERKEZ	0,23	17
YALOVA	TOPLAM	0,26	19

Tablo 122. Ulusal Zehir Danışma Merkezine Tarım Kimyasalları ile Zehirlenme Nedeniyle Başvuran Vakaların İl/ İlçelere Göre Dağılımı, 2014 Yılı (Devamı)

İL	İLÇE	YÜZDE	SAYI
YOZGAT	ÇAYIRALAN	0,01	1
YOZGAT	KADIŞEHRİ	0,01	1
YOZGAT	SARAYKENT	0,01	1
YOZGAT	ŞEFAATLİ	0,01	1
YOZGAT	YENİFAKILI	0,01	1
YOZGAT	AYDINCIK	0,03	2
YOZGAT	AKDAĞMADENİ	0,04	3
YOZGAT	İLÇE BELİRTİLMEMİŞ	0,05	4
YOZGAT	MERKEZ	0,10	7
YOZGAT	SARIKAYA	0,10	7
YOZGAT	BOĞAZLIYAN	0,11	8
YOZGAT	SORGUN	0,14	10
YOZGAT	YERKÖY	0,14	10
YOZGAT	TOPLAM	0,77	56

İL	İLÇE	YÜZDE	SAYI
ZONGULDAK	GÖKÇEBEY	0,03	2
ZONGULDAK	İLÇE BELİRTİLMEMİŞ	0,05	4
ZONGULDAK	ALAPLI	0,05	4
ZONGULDAK	ÇAYCUMA	0,11	8
ZONGULDAK	EREĞLİ	0,18	13
ZONGULDAK	MERKEZ	0,27	20
ZONGULDAK	TOPLAM	0,70	51

İL	İLÇE	YÜZDE	SAYI
KIBRIS	İLÇE BELİRTİLMEMİŞ	0,03	2
KIBRIS	MERKEZ	0,12	9
KIBRIS	TOPLAM	0,15	11

İL	İLÇE	YÜZDE	SAYI
İL BELİRTİLMEMİŞ	İLÇE BELİRTİLMEMİŞ	2,24	164
İL BELİRTİLMEMİŞ	TOPLAM	2,24	164

		YÜZDE	SAYI
GENEL TOPLAM		100,00	7.303

Tablo 123. Ulusal Zehir Danışma Merkezine Tarım Kimyasalları ile Zehirlenme Nedeniyle Başvuran Vakaların İl/ İlçelere Göre Dağılımı, 2015 Yılı

İL	İLÇE	YÜZDE	SAYI
ADANA	İLÇE BELİRTİLMEMİŞ	0,35	25
ADANA	ALADAĞ	0,01	1
ADANA	CEYHAN	0,38	27
ADANA	FEKE	0,04	3
ADANA	İMAMOĞLU	0,06	4
ADANA	KARAIŞALI	0,04	3
ADANA	KARATAŞ	0,07	5
ADANA	KOZAN	0,44	31
ADANA	MERKEZ	1,25	89
ADANA	POZANTI	0,03	2
ADANA	SAİMBEYLİ	0,04	3
ADANA	SEYHAN	0,10	7
ADANA	TUFANBEYLİ	0,06	4
ADANA	YUMURTALIK	0,07	5
ADANA	TOPLAM	2,93	209

İL	İLÇE	YÜZDE	SAYI
ADIYAMAN	İLÇE BELİRTİLMEMİŞ	0,06	4
ADIYAMAN	BESNİ	0,06	4
ADIYAMAN	GERGER	0,01	1
ADIYAMAN	GÖLBAŞI	0,07	5
ADIYAMAN	KAHTA	0,25	18
ADIYAMAN	MERKEZ	0,42	30
ADIYAMAN	SAMSAT	0,01	1
ADIYAMAN	TUT	0,03	2
ADIYAMAN	TOPLAM	0,91	65

İL	İLÇE	YÜZDE	SAYI
AFYON	İLÇE BELİRTİLMEMİŞ	0,17	12
AFYON	BAŞMAKÇI	0,07	5
AFYON	BAYAT	0,03	2
AFYON	BOLVADİN	0,14	10
AFYON	ÇAY	0,07	5
AFYON	ÇOBANLAR	0,03	2
AFYON	DAZKIRI	0,01	1
AFYON	DİNAR	0,11	8
AFYON	EMİRDAĞ	0,04	3
AFYON	EVCİLER	0,01	1

Tablo 123. Ulusal Zehir Danışma Merkezine Tarım Kimyasalları ile Zehirlenme Nedeniyle Başvuran Vakaların İl/ İlçelere Göre Dağılımı, 2015 Yılı (Devamı)

İL	İLÇE	YÜZDE	SAYI
AFYON	HOCALAR	0,04	3
AFYON	İHSANIYE	0,04	3
AFYON	İSCEHİSAR	0,03	2
AFYON	MERKEZ	0,72	51
AFYON	SANDIKLI	0,01	1
AFYON	SULTANDAĞI	0,01	1
AFYON	ŞUHUT	0,08	6
AFYON	TOPLAM	1,63	116

İL	İLÇE	YÜZDE	SAYI
AĞRI	İLÇE BELİRTİLMEMİŞ	0,08	6
AĞRI	DİYADİN	0,14	10
AĞRI	DOĞUBEYAZIT	0,31	22
AĞRI	ELEŞKİRT	0,07	5
AĞRI	HAMUR	0,01	1
AĞRI	MERKEZ	0,18	13
AĞRI	PATNOS	0,21	15
AĞRI	TAŞLIÇAY	0,06	4
AĞRI	TUTAK	0,04	3
AĞRI	TOPLAM	1,11	79

İL	İLÇE	YÜZDE	SAYI
AKSARAY	İLÇE BELİRTİLMEMİŞ	0,03	2
AKSARAY	AĞAÇÖREN	0,03	2
AKSARAY	ESKİL	0,15	11
AKSARAY	GÜLAĞAÇ	0,03	2
AKSARAY	MERKEZ	0,41	29
AKSARAY	ORTAKÖY	0,03	2
AKSARAY	TOPLAM	0,67	48

İL	İLÇE	YÜZDE	SAYI
AMASYA	İLÇE BELİRTİLMEMİŞ	0,07	5
AMASYA	GÖYNÜCEK	0,03	2
AMASYA	GÜMÜŞHACIKÖY	0,08	6
AMASYA	MERKEZ	0,27	19
AMASYA	MERZİFON	0,04	3
AMASYA	SULUOVA	0,08	6
AMASYA	TAŞOVA	0,07	5
AMASYA	TOPLAM	0,65	46

Tablo 123. Ulusal Zehir Danışma Merkezine Tarım Kimyasalları ile Zehirlenme Nedeniyle Başvuran Vakaların İl/ İlçelere Göre Dağılımı, 2015 Yılı (Devamı)

İL	İLÇE	YÜZDE	SAYI
ANKARA	İLÇE BELİRTİLMEMİŞ	0,62	44
ANKARA	AKYURT	0,04	3
ANKARA	ALTINDAĞ	0,37	26
ANKARA	BALA	0,01	1
ANKARA	BEYPAZARI	0,04	3
ANKARA	ÇANKAYA	0,07	5
ANKARA	ÇUBUK	0,08	6
ANKARA	ELMADAĞ	0,04	3
ANKARA	ETİMESGUT	0,07	5
ANKARA	GÖLBAŞI	0,06	4
ANKARA	HAYMANA	0,06	4
ANKARA	KAZAN	0,07	5
ANKARA	KEÇİÖREN	0,15	11
ANKARA	KIZILCAHAMAM	0,03	2
ANKARA	MAMAK	0,04	3
ANKARA	MERKEZ	1,19	85
ANKARA	NALLIHAN	0,03	2
ANKARA	POLATLI	0,14	10
ANKARA	SİNCAN	0,14	10
ANKARA	ŞEREFLİKOÇHİSAR	0,08	6
ANKARA	YENİMAHALLE	0,20	14
ANKARA	TOPLAM	3,54	252

İL	İLÇE	YÜZDE	SAYI
ANTALYA	İLÇE BELİRTİLMEMİŞ	0,18	13
ANTALYA	ALANYA	0,46	33
ANTALYA	ELMALI	0,13	9
ANTALYA	FİNİKE	0,15	11
ANTALYA	GAZİPAŞA	0,08	6
ANTALYA	KALE	0,06	4
ANTALYA	KAŞ	0,03	2
ANTALYA	KEMER	0,06	4
ANTALYA	KORKUTELİ	0,24	17
ANTALYA	KUMLUCA	0,14	10
ANTALYA	MANAVGAT	0,41	29
ANTALYA	MERKEZ	1,78	127
ANTALYA	SERİK	0,34	24
ANTALYA	TOPLAM	4,06	289

Tablo 123. Ulusal Zehir Danışma Merkezine Tarım Kimyasalları ile Zehirlenme Nedeniyle Başvuran Vakaların İl/ İlçelere Göre Dağılımı, 2015 Yılı (Devamı)

İL	İLÇE	YÜZDE	SAYI
ARDAHAN	İLÇE BELİRTİLMEMİŞ	0,01	1
ARDAHAN	ÇILDIR	0,01	1
ARDAHAN	GÖLE	0,03	2
ARDAHAN	MERKEZ	0,06	4
ARDAHAN	TOPLAM	0,11	8

İL	İLÇE	YÜZDE	SAYI
ARTVİN	İLÇE BELİRTİLMEMİŞ	0,01	1
ARTVİN	ARHAVİ	0,04	3
ARTVİN	BORÇKA	0,01	1
ARTVİN	HOPA	0,03	2
ARTVİN	MERKEZ	0,04	3
ARTVİN	YUSUFELİ	0,04	3
ARTVİN	TOPLAM	0,18	13

İL	İLÇE	YÜZDE	SAYI
AYDIN	İLÇE BELİRTİLMEMİŞ	0,03	2
AYDIN	BOZDOĞAN	0,03	2
AYDIN	ÇİNE	0,06	4
AYDIN	DİDİM	0,08	6
AYDIN	GERMENCİK	0,04	3
AYDIN	KARPUZLU	0,04	3
AYDIN	KUŞADASI	0,14	10
AYDIN	KUYUCAK	0,03	2
AYDIN	MERKEZ	0,76	54
AYDIN	NAZİLLİ	0,29	21
AYDIN	SÖKE	0,18	13
AYDIN	YENİPAZAR	0,04	3
AYDIN	TOPLAM	1,73	123

İL	İLÇE	YÜZDE	SAYI
BALIKESİR	İLÇE BELİRTİLMEMİŞ	0,04	3
BALIKESİR	AYVALIK	0,08	6
BALIKESİR	BALYA	0,01	1
BALIKESİR	BANDIRMA	0,17	12
BALIKESİR	BİGADIÇ	0,08	6
BALIKESİR	BURHANİYE	0,04	3
BALIKESİR	DURSUNBEY	0,03	2

Tablo 123. Ulusal Zehir Danışma Merkezine Tarım Kimyasalları ile Zehirlenme Nedeniyle Başvuran Vakaların İl/ İlçelere Göre Dağılımı, 2015 Yılı (Devamı)

İL	İLÇE	YÜZDE	SAYI
BALIKESİR	EDREMİT	0,06	4
BALIKESİR	GÖMEÇ	0,03	2
BALIKESİR	GÖNEN	0,06	4
BALIKESİR	HAVRAN	0,01	1
BALIKESİR	İVRİNDİ	0,08	6
BALIKESİR	MANYAS	0,08	6
BALIKESİR	MERKEZ	0,76	54
BALIKESİR	SAVAŞTEPE	0,03	2
BALIKESİR	SINDIRGI	0,10	7
BALIKESİR	SUSURLUK	0,01	1
BALIKESİR	TOPLAM	1,68	120

İL	İLÇE	YÜZDE	SAYI
BARTIN	İLÇE BELİRTİLMEMİŞ	0,01	1
BARTIN	MERKEZ	0,24	17
BARTIN	TOPLAM	0,25	18

İL	İLÇE	YÜZDE	SAYI
BATMAN	İLÇE BELİRTİLMEMİŞ	0,13	9
BATMAN	GERCÜŞ	0,04	3
BATMAN	HASANKEYF	0,01	1
BATMAN	KOZLUK	0,06	4
BATMAN	MERKEZ	0,73	52
BATMAN	TOPLAM	0,97	69

İL	İLÇE	YÜZDE	SAYI
BAYBURT	MERKEZ	0,04	3
BAYBURT	TOPLAM	0,04	3

İL	İLÇE	YÜZDE	SAYI
BİLECİK	BOZÜYÜK	0,04	3
BİLECİK	GÖLPAZARI	0,03	2
BİLECİK	MERKEZ	0,01	1
BİLECİK	OSMANELİ	0,01	1
BİLECİK	SÖĞÜT	0,10	7
BİLECİK	YENİPAZAR	0,01	1
BİLECİK	TOPLAM	0,21	15

Tablo 123. Ulusal Zehir Danışma Merkezine Tarım Kimyasalları ile Zehirlenme Nedeniyle Başvuran Vakaların İl/ İlçelere Göre Dağılımı, 2015 Yılı (Devamı)

İL	İLÇE	YÜZDE	SAYI
BİNGÖL	ADAKLI	0,01	1
BİNGÖL	GENÇ	0,04	3
BİNGÖL	KARLIOVA	0,01	1
BİNGÖL	KIĞI	0,01	1
BİNGÖL	MERKEZ	0,18	13
BİNGÖL	SOLHAN	0,10	7
BİNGÖL	TOPLAM	0,37	26

İL	İLÇE	YÜZDE	SAYI
BİTLİS	ADİLCEVAZ	0,10	7
BİTLİS	AHLAT	0,11	8
BİTLİS	GÜROYMAK	0,07	5
BİTLİS	HİZAN	0,07	5
BİTLİS	MERKEZ	0,03	2
BİTLİS	TATVAN	0,07	5
BİTLİS	TOPLAM	0,45	32

İL	İLÇE	YÜZDE	SAYI
BOLU	İLÇE BELİRTİLMEMİŞ	0,03	2
BOLU	GEREDE	0,04	3
BOLU	GÖYNÜK	0,03	2
BOLU	MERKEZ	0,17	12
BOLU	MUDURNU	0,03	2
BOLU	TOPLAM	0,29	21

İL	İLÇE	YÜZDE	SAYI
BURDUR	BUCAK	0,29	21
BURDUR	GÖLHİSAR	0,17	12
BURDUR	KARAMANLI	0,01	1
BURDUR	MERKEZ	0,17	12
BURDUR	YEŞİLOVA	0,10	7
BURDUR	TOPLAM	0,74	53

Tablo 123. Ulusal Zehir Danışma Merkezine Tarım Kimyasalları ile Zehirlenme Nedeniyle Başvuran Vakaların İl/ İlçelere Göre Dağılımı, 2015 Yılı (Devamı)

İL	İLÇE	YÜZDE	SAYI
BURSA	İLÇE BELİRTİLMEMİŞ	0,14	10
BURSA	BÜYÜKORHAN	0,01	1
BURSA	GEMLİK	0,07	5
BURSA	HARMANCIK	0,03	2
BURSA	İNEGÖL	0,07	5
BURSA	İZNİK	0,08	6
BURSA	KARACABEY	0,10	7
BURSA	KELES	0,07	5
BURSA	M.KEMALPAŞA	0,07	5
BURSA	MERKEZ	1,11	79
BURSA	MUDANYA	0,13	9
BURSA	ORHANELİ	0,01	1
BURSA	ORHANGAZİ	0,01	1
BURSA	YENİŞEHİR	0,20	14
BURSA	YILDIRIM	0,01	1
BURSA	TOPLAM	2,12	151

İL	İLÇE	YÜZDE	SAYI
ÇANAKKALE	İLÇE BELİRTİLMEMİŞ	0,01	1
ÇANAKKALE	BAYRAMIÇ	0,03	2
ÇANAKKALE	BİGA	0,10	7
ÇANAKKALE	ECEABAT	0,01	1
ÇANAKKALE	EZİNE	0,06	4
ÇANAKKALE	GELİBOLU	0,10	7
ÇANAKKALE	GÖKÇEADA	0,04	3
ÇANAKKALE	LAPSEKİ	0,06	4
ÇANAKKALE	MERKEZ	0,29	21
ÇANAKKALE	YENİCE	0,03	2
ÇANAKKALE	TOPLAM	0,73	52

İL	İLÇE	YÜZDE	SAYI
ÇANKIRI	İLÇE BELİRTİLMEMİŞ	0,01	1
ÇANKIRI	ÇERKEŞ	0,03	2
ÇANKIRI	ELDİVAN	0,01	1
ÇANKIRI	KIZILIRMAK	0,08	6
ÇANKIRI	MERKEZ	0,38	27
ÇANKIRI	TOPLAM	0,52	37

Tablo 123. Ulusal Zehir Danışma Merkezine Tarım Kimyasalları ile Zehirlenme Nedeniyle Başvuran Vakaların İl/ İlçelere Göre Dağılımı, 2015 Yılı (Devamı)

İL	İLÇE	YÜZDE	SAYI
ÇORUM	İLÇE BELİRTİLMEMİŞ	0,03	2
ÇORUM	ALACA	0,15	11
ÇORUM	BAYAT	0,08	6
ÇORUM	İSKİLİP	0,03	2
ÇORUM	KARGI	0,01	1
ÇORUM	MECİTÖZÜ	0,04	3
ÇORUM	MERKEZ	0,53	38
ÇORUM	ORTAKÖY	0,03	2
ÇORUM	OSMANCIK	0,15	11
ÇORUM	SUNGURLU	0,14	10
ÇORUM	UĞURLUDAĞ	0,01	1
ÇORUM	TOPLAM	1,22	87

İL	İLÇE	YÜZDE	SAYI
DENİZLİ	İLÇE BELİRTİLMEMİŞ	0,10	7
DENİZLİ	ACIPAYAM	0,13	9
DENİZLİ	BABADAĞ	0,01	1
DENİZLİ	ÇAL	0,04	3
DENİZLİ	ÇAMELİ	0,14	10
DENİZLİ	ÇARDAK	0,03	2
DENİZLİ	ÇİVRİL	0,10	7
DENİZLİ	HONAZ	0,08	6
DENİZLİ	KALE	0,10	7
DENİZLİ	MERKEZ	0,70	50
DENİZLİ	SARAYKÖY	0,06	4
DENİZLİ	TAVAS	0,10	7
DENİZLİ	TOPLAM	1,59	113

İL	İLÇE	YÜZDE	SAYI
DİYARBAKIR	İLÇE BELİRTİLMEMİŞ	0,24	17
DİYARBAKIR	BİSMİL	0,32	23
DİYARBAKIR	ÇERMİK	0,03	2
DİYARBAKIR	ÇINAR	0,06	4
DİYARBAKIR	ÇÜNGÜŞ	0,03	2
DİYARBAKIR	DİCLE	0,04	3
DİYARBAKIR	ERGANİ	0,13	9
DİYARBAKIR	HANİ	0,06	4
DİYARBAKIR	KOCAKÖY	0,01	1
DİYARBAKIR	LİCE	0,06	4
DİYARBAKIR	MERKEZ	1,36	97
DİYARBAKIR	SİLVAN	0,15	11
DİYARBAKIR	TOPLAM	2,48	177

Tablo 123. Ulusal Zehir Danışma Merkezine Tarım Kimyasalları ile Zehirlenme Nedeniyle Başvuran Vakaların İl/ İlçelere Göre Dağılımı, 2015 Yılı (Devamı)

İL	İLÇE	YÜZDE	SAYI
DÜZCE	İLÇE BELİRTİLMEMİŞ	0,07	5
DÜZCE	AKÇAKOCA	0,01	1
DÜZCE	MERKEZ	0,37	26
DÜZCE	YIĞILCA	0,01	1
DÜZCE	TOPLAM	0,46	33

İL	İLÇE	YÜZDE	SAYI
EDİRNE	İLÇE BELİRTİLMEMİŞ	0,04	3
EDİRNE	HAVSA	0,01	1
EDİRNE	İPSALA	0,03	2
EDİRNE	KEŞAN	0,04	3
EDİRNE	MERİÇ	0,01	1
EDİRNE	MERKEZ	0,15	11
EDİRNE	UZUNKÖPRÜ	0,22	16
EDİRNE	TOPLAM	0,52	37

İL	İLÇE	YÜZDE	SAYI
ELAZIĞ	İLÇE BELİRTİLMEMİŞ	0,13	9
ELAZIĞ	KARAKOÇAN	0,06	4
ELAZIĞ	KOVANCILAR	0,11	8
ELAZIĞ	MADEN	0,03	2
ELAZIĞ	MERKEZ	0,76	54
ELAZIĞ	PALU	0,01	1
ELAZIĞ	TOPLAM	1,10	78

İL	İLÇE	YÜZDE	SAYI
ERZİNCAN	İLÇE BELİRTİLMEMİŞ	0,06	4
ERZİNCAN	İLİÇ	0,01	1
ERZİNCAN	MERKEZ	0,20	14
ERZİNCAN	ÜZÜMLÜ	0,14	10
ERZİNCAN	TOPLAM	0,41	29

İL	İLÇE	YÜZDE	SAYI
ERZURUM	İLÇE BELİRTİLMEMİŞ	0,06	4
ERZURUM	AŞKALE	0,04	3
ERZURUM	ÇAT	0,03	2
ERZURUM	KARAÇOBAN	0,11	8
ERZURUM	KÖPRÜKÖY	0,01	1
ERZURUM	MERKEZ	0,44	31
ERZURUM	NARMAN	0,04	3
ERZURUM	OLTU	0,04	3
ERZURUM	OLUR	0,06	4
ERZURUM	PASINLER	0,06	4
ERZURUM	SENKAYA	0,01	1
ERZURUM	TEKMAN	0,03	2
ERZURUM	TORTUM	0,01	1
ERZURUM	TOPLAM	0,94	67

Tablo 123. Ulusal Zehir Danışma Merkezine Tarım Kimyasalları ile Zehirlenme Nedeniyle Başvuran Vakaların İl/ İlçelere Göre Dağılımı, 2015 Yılı (Devamı)

İL	İLÇE	YÜZDE	SAYI
ESKİŞEHİR	İLÇE BELİRTİLMEMİŞ	0,04	3
ESKİŞEHİR	ALPU	0,01	1
ESKİŞEHİR	ÇİFTELER	0,03	2
ESKİŞEHİR	MAHMUDİYE	0,01	1
ESKİŞEHİR	MERKEZ	0,63	45
ESKİŞEHİR	SEYİTGAZİ	0,03	2
ESKİŞEHİR	SİVRİHİSAR	0,06	4
ESKİŞEHİR	TOPLAM	0,81	58

İL	İLÇE	YÜZDE	SAYI
GAZİANTEP	İLÇE BELİRTİLMEMİŞ	0,24	17
GAZİANTEP	İSLAHİYE	0,35	25
GAZİANTEP	MERKEZ	1,11	79
GAZİANTEP	NİZİP	0,21	15
GAZİANTEP	NURDAĞ	0,08	6
GAZİANTEP	OĞUZELİ	0,07	5
GAZİANTEP	ŞEHİTKÂMİL	0,01	1
GAZİANTEP	TOPLAM	2,08	148

İL	İLÇE	YÜZDE	SAYI
GİRESUN	İLÇE BELİRTİLMEMİŞ	0,03	2
GİRESUN	BULANCAK	0,18	13
GİRESUN	ÇAMOLUK	0,01	1
GİRESUN	DERELİ	0,01	1
GİRESUN	ESPIYE	0,06	4
GİRESUN	GÖRELE	0,01	1
GİRESUN	MERKEZ	0,11	8
GİRESUN	TİREBOLU	0,04	3
GİRESUN	YAĞLIDERE	0,01	1
GİRESUN	TOPLAM	0,48	34

İL	İLÇE	YÜZDE	SAYI
GÜMÜŞHANE	KELKİT	0,07	5
GÜMÜŞHANE	KÖSE	0,01	1
GÜMÜŞHANE	TOPLAM	0,08	6

İL	İLÇE	YÜZDE	SAYI
HAKKÂRİ	İLÇE BELİRTİLMEMİŞ	0,01	1
HAKKÂRİ	MERKEZ	0,07	5
HAKKÂRİ	ŞEMDİNLİ	0,01	1
HAKKÂRİ	YÜKSEKOVA	0,07	5
HAKKÂRİ	TOPLAM	0,17	12

Tablo 123. Ulusal Zehir Danışma Merkezine Tarım Kimyasalları ile Zehirlenme Nedeniyle Başvuran Vakaların İl/ İlçelere Göre Dağılımı, 2015 Yılı (Devamı)

İL	İLÇE	YÜZDE	SAYI
HATAY	İLÇE BELİRTİLMEMİŞ	0,10	7
HATAY	ALTINÖZÜ	0,15	11
HATAY	DÖRTYOL	0,17	12
HATAY	ERZİN	0,07	5
HATAY	HASSA	0,06	4
HATAY	İSKENDERUN	0,17	12
HATAY	KIRIKHAN	0,18	13
HATAY	MERKEZ	0,45	32
HATAY	REYHANLI	0,28	20
HATAY	SAMANDAĞI	0,27	19
HATAY	TOPLAM	1,90	135

İL	İLÇE	YÜZDE	SAYI
İĞDIR	İLÇE BELİRTİLMEMİŞ	0,04	3
İĞDIR	MERKEZ	0,31	22
İĞDIR	TUZLUCA	0,01	1
İĞDIR	TOPLAM	0,37	26

İL	İLÇE	YÜZDE	SAYI
ISPARTA	İLÇE BELİRTİLMEMİŞ	0,14	10
ISPARTA	EĞİRDİR	0,06	4
ISPARTA	GELENDOST	0,03	2
ISPARTA	KEÇİBORLU	0,03	2
ISPARTA	MERKEZ	0,27	19
ISPARTA	SENİRKENT	0,03	2
ISPARTA	ŞARKİKARAAĞAÇ	0,04	3
ISPARTA	YALVAÇ	0,13	9
ISPARTA	TOPLAM	0,72	51

İL	İLÇE	YÜZDE	SAYI
İÇEL	İLÇE BELİRTİLMEMİŞ	0,20	14
İÇEL	ANAMUR	0,17	12
İÇEL	AYDINCIK	0,06	4
İÇEL	BOZYAZI	0,03	2
İÇEL	ERDEMLİ	0,18	13
İÇEL	GÜLNAR	0,06	4
İÇEL	MERKEZ	1,39	99
İÇEL	MUT	0,21	15
İÇEL	SİLİFKE	0,38	27
İÇEL	TARSUS	0,21	15
İÇEL	TOPLAM	2,88	205

Tablo 123. Ulusal Zehir Danışma Merkezine Tarım Kimyasalları ile Zehirlenme Nedeniyle Başvuran Vakaların İl/ İlçelere Göre Dağılımı, 2015 Yılı (Devamı)

İL	İLÇE	YÜZDE	SAYI
İSTANBUL	İLÇE BELİRTİLMEMİŞ	1,32	94
İSTANBUL	ADALAR	0,10	7
İSTANBUL	ATAŞEHİR	0,10	7
İSTANBUL	BEYKOZ	0,18	13
İSTANBUL	ÇEKMEKÖY	0,11	8
İSTANBUL	KADIKÖY	0,41	29
İSTANBUL	KARTAL	0,22	16
İSTANBUL	MALTEPE	0,10	7
İSTANBUL	PENDİK	0,28	20
İSTANBUL	SANCAKTEPE	0,07	5
İSTANBUL	SULTANBEYLİ	0,27	19
İSTANBUL	ŞİLE	0,07	5
İSTANBUL	TUZLA	0,13	9
İSTANBUL	ÜMRANİYE	0,52	37
İSTANBUL	ÜSKÜDAR	0,10	7
İSTANBUL	ARNAVUTKÖY	0,17	12
İSTANBUL	AVCILAR	0,17	12
İSTANBUL	BAĞCILAR	0,56	40
İSTANBUL	BAHÇELİEVLER	0,29	21
İSTANBUL	BAKIRKÖY	0,22	16
İSTANBUL	BAŞAKŞEHİR	0,14	10
İSTANBUL	BAYRAMPAŞA	0,06	4
İSTANBUL	BEŞİKTAŞ	0,06	4
İSTANBUL	BEYLİKDÜZÜ	0,10	7
İSTANBUL	BÜYÜKÇEKMECE	0,22	16
İSTANBUL	ÇATALCA	0,06	4
İSTANBUL	ESENLER	0,10	7
İSTANBUL	ESENYURT	0,15	11
İSTANBUL	EYÜP	0,06	4
İSTANBUL	FATİH	0,24	17
İSTANBUL	GAZİOSMANPAŞA	0,01	1
İSTANBUL	GÜNGÖREN	0,06	4
İSTANBUL	KAĞITHANE	0,07	5
İSTANBUL	KÜÇÜKÇEKMECE	0,27	19
İSTANBUL	MERKEZ	0,53	38
İSTANBUL	SARIYER	0,06	4
İSTANBUL	SİLİVRİ	0,15	11
İSTANBUL	SULTANGAZİ	0,06	4
İSTANBUL	ŞİŞLİ	0,44	31
İSTANBUL	ZEYTİNBURNU	0,04	3
İSTANBUL	TOPLAM	8,26	588

Tablo 123. Ulusal Zehir Danışma Merkezine Tarım Kimyasalları ile Zehirlenme Nedeniyle Başvuran Vakaların İl/ İlçelere Göre Dağılımı, 2015 Yılı (Devamı)

İL	İLÇE	YÜZDE	SAYI
İZMİR	İLÇE BELİRTİLMEMİŞ	0,48	34
İZMİR	ALIAĞA	0,07	5
İZMİR	BAYINDIR	0,08	6
İZMİR	BERGAMA	0,38	27
İZMİR	BEYDAĞ	0,03	2
İZMİR	BORNOVA	0,04	3
İZMİR	BUCA	0,20	14
İZMİR	ÇİĞLİ	0,06	4
İZMİR	DİKİLİ	0,04	3
İZMİR	FOÇA	0,14	10
İZMİR	GAZİEMİR	0,06	4
İZMİR	KARABURUN	0,01	1
İZMİR	KARŞIYAKA	0,13	9
İZMİR	KEMALPAŞA	0,07	5
İZMİR	KİRAZ	0,21	15
İZMİR	KONAK	0,03	2
İZMİR	MENEMEN	0,15	11
İZMİR	MERKEZ	1,60	114
İZMİR	ÖDEMİŞ	0,32	23
İZMİR	SELÇUK	0,03	2
İZMİR	TİRE	0,08	6
İZMİR	TORBALI	0,13	9
İZMİR	URLA	0,04	3
İZMİR	TOPLAM	4,38	312

İL	İLÇE	YÜZDE	SAYI
KAHRAMANMARAŞ	İLÇE BELİRTİLMEMİŞ	0,14	10
KAHRAMANMARAŞ	AFŞİN	0,06	4
KAHRAMANMARAŞ	ANDIRIN	0,03	2
KAHRAMANMARAŞ	ÇAĞLAYANCERİT	0,03	2
KAHRAMANMARAŞ	ELBİSTAN	0,34	24
KAHRAMANMARAŞ	GÖKSUN	0,08	6
KAHRAMANMARAŞ	MERKEZ	0,62	44
KAHRAMANMARAŞ	PAZARCIK	0,06	4
KAHRAMANMARAŞ	TÜRKOĞLU	0,22	16
KAHRAMANMARAŞ	TOPLAM	1,57	112

Tablo 123. Ulusal Zehir Danışma Merkezine Tarım Kimyasalları ile Zehirlenme Nedeniyle Başvuran Vakaların İl/ İlçelere Göre Dağılımı, 2015 Yılı (Devamı)

İL	İLÇE	YÜZDE	SAYI
KARABÜK	İLÇE BELİRTİLMEMİŞ	0,03	2
KARABÜK	MERKEZ	0,10	7
KARABÜK	SAFRANBOLU	0,08	6
KARABÜK	YENİCE	0,06	4
KARABÜK	TOPLAM	0,27	19

İL	İLÇE	YÜZDE	SAYI
KARAMAN	İLÇE BELİRTİLMEMİŞ	0,03	2
KARAMAN	ERMENEK	0,17	12
KARAMAN	MERKEZ	0,39	28
KARAMAN	TOPLAM	0,59	42

İL	İLÇE	YÜZDE	SAYI
KARS	İLÇE BELİRTİLMEMİŞ	0,06	4
KARS	DİĞOR	0,01	1
KARS	KAĞIZMAN	0,01	1
KARS	MERKEZ	0,21	15
KARS	SARIKAMIŞ	0,01	1
KARS	SELİM	0,06	4
KARS	TOPLAM	0,37	26

İL	İLÇE	YÜZDE	SAYI
KASTAMONU	İLÇE BELİRTİLMEMİŞ	0,03	2
KASTAMONU	DEVREKANI	0,03	2
KASTAMONU	HANÖNÜ	0,01	1
KASTAMONU	MERKEZ	0,18	13
KASTAMONU	ŞENPAZAR	0,01	1
KASTAMONU	TAŞKÖPRÜ	0,04	3
KASTAMONU	TOSYA	0,01	1
KASTAMONU	TOPLAM	0,32	23

İL	İLÇE	YÜZDE	SAYI
KAYSERİ	İLÇE BELİRTİLMEMİŞ	0,32	23
KAYSERİ	DEVELİ	0,13	9
KAYSERİ	FELAHİYE	0,01	1
KAYSERİ	İNCESU	0,04	3
KAYSERİ	MELİKGAZİ	0,01	1
KAYSERİ	MERKEZ	1,15	82
KAYSERİ	PINARBAŞI	0,06	4
KAYSERİ	SARIOĞLAN	0,06	4
KAYSERİ	SARIZ	0,06	4
KAYSERİ	TOMARZA	0,04	3
KAYSERİ	YAHYALI	0,08	6
KAYSERİ	TOPLAM	1,97	140

Tablo 123. Ulusal Zehir Danışma Merkezine Tarım Kimyasalları ile Zehirlenme Nedeniyle Başvuran Vakaların İl/ İlçelere Göre Dağılımı, 2015 Yılı (Devamı)

İL	İLÇE	YÜZDE	SAYI
KIRIKKALE	İLÇE BELİRTİLMEMİŞ	0,13	9
KIRIKKALE	KARAKEÇİLİ	0,04	3
KIRIKKALE	KESKİN	0,03	2
KIRIKKALE	MERKEZ	0,28	20
KIRIKKALE	TOPLAM	0,48	34

İL	İLÇE	YÜZDE	SAYI
KIRKLARELİ	BABAESKİ	0,03	2
KIRKLARELİ	LÜLEBURGAZ	0,10	7
KIRKLARELİ	MERKEZ	0,03	2
KIRKLARELİ	PINARHİSAR	0,03	2
KIRKLARELİ	VİZE	0,07	5
KIRKLARELİ	TOPLAM	0,25	18

İL	İLÇE	YÜZDE	SAYI
KIRŞEHİR	AKPINAR	0,01	1
KIRŞEHİR	KAMAN	0,06	4
KIRŞEHİR	MERKEZ	0,18	13
KIRŞEHİR	MUCUR	0,06	4
KIRŞEHİR	TOPLAM	0,31	22

İL	İLÇE	YÜZDE	SAYI
KİLİS	İLÇE BELİRTİLMEMİŞ	0,01	1
KİLİS	MERKEZ	0,14	10
KİLİS	TOPLAM	0,15	11

İL	İLÇE	YÜZDE	SAYI
KOCAELİ	İLÇE BELİRTİLMEMİŞ	0,08	6
KOCAELİ	GEBZE	0,28	20
KOCAELİ	GÖLCÜK	0,13	9
KOCAELİ	KANDIRA	0,06	4
KOCAELİ	KARAMÜRSEL	0,04	3
KOCAELİ	KÖRFEZ	0,06	4
KOCAELİ	MERKEZ	0,74	53
KOCAELİ	TOPLAM	1,39	99

Tablo 123. Ulusal Zehir Danışma Merkezine Tarım Kimyasalları ile Zehirlenme Nedeniyle Başvuran Vakaların İl/ İlçelere Göre Dağılımı, 2015 Yılı (Devamı)

İL	İLÇE	YÜZDE	SAYI
KONYA	İLÇE BELİRTİLMEMİŞ	0,28	20
KONYA	AKŞEHİR	0,03	2
KONYA	BEYŞEHİR	0,13	9
KONYA	BOZKIR	0,08	6
KONYA	CİHANBEYLİ	0,28	20
KONYA	ÇUMRA	0,20	14
KONYA	DOĞANHİSAR	0,06	4
KONYA	EMİRGAZİ	0,06	4
KONYA	EREĞLİ	0,31	22
KONYA	GÜNEYSINIR	0,03	2
KONYA	HADİM	0,03	2
KONYA	ILGIN	0,15	11
KONYA	KADINHANI	0,07	5
KONYA	KARAPINAR	0,14	10
KONYA	KULU	0,06	4
KONYA	MERAM	0,27	19
KONYA	MERKEZ	1,47	105
KONYA	SARAYÖNÜ	0,03	2
KONYA	SELÇUKLU	0,01	1
KONYA	SEYDİŞEHİR	0,11	8
KONYA	TOPLAM	3,79	270

İL	İLÇE	YÜZDE	SAYI
KÜTAHYA	İLÇE BELİRTİLMEMİŞ	0,07	5
KÜTAHYA	ALTINTAŞ	0,03	2
KÜTAHYA	ASLANAPA	0,01	1
KÜTAHYA	ÇAVDARHİSAR	0,01	1
KÜTAHYA	EMET	0,03	2
KÜTAHYA	GEDİZ	0,11	8
KÜTAHYA	HİSARCIK	0,01	1
KÜTAHYA	MERKEZ	0,34	24
KÜTAHYA	SİMAV	0,11	8
KÜTAHYA	TAVŞANLI	0,04	3
KÜTAHYA	TOPLAM	0,77	55

Tablo 123. Ulusal Zehir Danışma Merkezine Tarım Kimyasalları ile Zehirlenme Nedeniyle Başvuran Vakaların İl/ İlçelere Göre Dağılımı, 2015 Yılı (Devamı)

İL	İLÇE	YÜZDE	SAYI
MALATYA	İLÇE BELİRTİLMEMİŞ	0,15	11
MALATYA	AKÇADAĞ	0,07	5
MALATYA	ARAPKİR	0,01	1
MALATYA	BATTALGAZİ	0,01	1
MALATYA	DARENDE	0,07	5
MALATYA	DOĞANSEHİR	0,10	7
MALATYA	DOĞANYOL	0,01	1
MALATYA	HEKİMHAN	0,03	2
MALATYA	MERKEZ	1,11	79
MALATYA	PÜTÜRGE	0,13	9
MALATYA	TOPLAM	1,70	121

İL	İLÇE	YÜZDE	SAYI
MANİSA	İLÇE BELİRTİLMEMİŞ	0,17	12
MANİSA	AHMETLİ	0,01	1
MANİSA	AKHİSAR	0,34	24
MANİSA	ALAŞEHİR	0,25	18
MANİSA	DEMİRCİ	0,08	6
MANİSA	GÖRDES	0,17	12
MANİSA	KIRKAĞAÇ	0,24	17
MANİSA	KÖPRÜBAŞI	0,01	1
MANİSA	KULA	0,06	4
MANİSA	MERKEZ	0,60	43
MANİSA	SALİHLİ	0,49	35
MANİSA	SARIGÖL	0,17	12
MANİSA	SARUHANLI	0,08	6
MANİSA	SELENDİ	0,01	1
MANİSA	SOMA	0,07	5
MANİSA	TURGUTLU	0,21	15
MANİSA	TOPLAM	2,98	212

İL	İLÇE	YÜZDE	SAYI
MARDİN	İLÇE BELİRTİLMEMİŞ	0,04	3
MARDİN	DARGEÇİT	0,06	4
MARDİN	DERİK	0,06	4
MARDİN	KIZILTEPE	0,38	27
MARDİN	MAZIDAĞI	0,06	4
MARDİN	MERKEZ	0,14	10
MARDİN	MİDYAT	0,07	5
MARDİN	NUSAYBİN	0,04	3
MARDİN	SAVUR	0,04	3
MARDİN	TOPLAM	0,88	63

Tablo 123. Ulusal Zehir Danışma Merkezine Tarım Kimyasalları ile Zehirlenme Nedeniyle Başvuran Vakaların İl/ İlçelere Göre Dağılımı, 2015 Yılı (Devamı)

İL	İLÇE	YÜZDE	SAYI
MUĞLA	İLÇE BELİRTİLMEMİŞ	0,08	6
MUĞLA	BODRUM	0,22	16
MUĞLA	DALAMAN	0,06	4
MUĞLA	DATÇA	0,01	1
MUĞLA	FETHİYE	0,45	32
MUĞLA	KAVAKLIDERE	0,01	1
MUĞLA	KÖYCEĞİZ	0,14	10
MUĞLA	MARMARİS	0,22	16
MUĞLA	MERKEZ	0,29	21
MUĞLA	MİLAS	0,21	15
MUĞLA	ORTACA	0,06	4
MUĞLA	TOPLAM	1,77	126

İL	İLÇE	YÜZDE	SAYI
MUŞ	İLÇE BELİRTİLMEMİŞ	0,06	4
MUŞ	BULANIK	0,08	6
MUŞ	HASKÖY	0,14	10
MUŞ	KORKUT	0,04	3
MUŞ	MALAZGİRT	0,08	6
MUŞ	MERKEZ	0,25	18
MUŞ	VARTO	0,08	6
MUŞ	TOPLAM	0,74	53

İL	İLÇE	YÜZDE	SAYI
NEVŞEHİR	İLÇE BELİRTİLMEMİŞ	0,06	4
NEVŞEHİR	AVANOS	0,01	1
NEVŞEHİR	DERİNKUYU	0,06	4
NEVŞEHİR	KOZAKLI	0,01	1
NEVŞEHİR	MERKEZ	0,60	43
NEVŞEHİR	ÜRGÜP	0,01	1
NEVŞEHİR	TOPLAM	0,76	54

İL	İLÇE	YÜZDE	SAYI
NİĞDE	İLÇE BELİRTİLMEMİŞ	0,01	1
NİĞDE	ALTUNHİSAR	0,04	3
NİĞDE	BOR	0,10	7
NİĞDE	ÇAMARDI	0,01	1
NİĞDE	ÇİFTLİK	0,06	4
NİĞDE	MERKEZ	0,37	26
NİĞDE	ULUKIŞLA	0,01	1
NİĞDE	TOPLAM	0,60	43

Tablo 123. Ulusal Zehir Danışma Merkezine Tarım Kimyasalları ile Zehirlenme Nedeniyle Başvuran Vakaların İl/ İlçelere Göre Dağılımı, 2015 Yılı (Devamı)

İL	İLÇE	YÜZDE	SAYI
ORDU	İLÇE BELİRTİLMEMİŞ	0,06	4
ORDU	AKKUŞ	0,03	2
ORDU	AYBASTI	0,06	4
ORDU	FATSA	0,21	15
ORDU	GÖLKÖY	0,08	6
ORDU	GÜRGENTEPE	0,07	5
ORDU	KORGAN	0,03	2
ORDU	KUMRU	0,04	3
ORDU	MERKEZ	0,48	34
ORDU	MESUDİYE	0,01	1
ORDU	ULUBEY	0,01	1
ORDU	ÜNYE	0,11	8
ORDU	TOPLAM	1,19	85

İL	İLÇE	YÜZDE	SAYI
OSMANİYE	İLÇE BELİRTİLMEMİŞ	0,11	8
OSMANİYE	DÜZİÇİ	0,14	10
OSMANİYE	KADİRLİ	0,39	28
OSMANİYE	MERKEZ	0,63	45
OSMANİYE	TOPLAM	1,28	91

İL	İLÇE	YÜZDE	SAYI
RİZE	İLÇE BELİRTİLMEMİŞ	0,01	1
RİZE	MERKEZ	0,25	18
RİZE	PAZAR	0,01	1
RİZE	TOPLAM	0,28	20

İL	İLÇE	YÜZDE	SAYI
SAKARYA	İLÇE BELİRTİLMEMİŞ	0,04	3
SAKARYA	AKYAZI	0,20	14
SAKARYA	FERİZLİ	0,17	12
SAKARYA	GEYVE	0,07	5
SAKARYA	HENDEK	0,13	9
SAKARYA	KARASU	0,13	9
SAKARYA	KAYNARCA	0,06	4
SAKARYA	KOCAALİ	0,10	7
SAKARYA	MERKEZ	0,95	68
SAKARYA	PAMUKOVA	0,08	6
SAKARYA	TOPLAM	1,92	137

Tablo 123. Ulusal Zehir Danışma Merkezine Tarım Kimyasalları ile Zehirlenme Nedeniyle Başvuran Vakaların İl/ İlçelere Göre Dağılımı, 2015 Yılı (Devamı)

İL	İLÇE	YÜZDE	SAYI
SAMSUN	İLÇE BELİRTİLMEMİŞ	0,21	15
SAMSUN	ALAÇAM	0,06	4
SAMSUN	ASARCIK	0,06	4
SAMSUN	BAFRA	1,28	91
SAMSUN	ÇARŞAMBA	0,24	17
SAMSUN	HAVZA	0,01	1
SAMSUN	KAVAK	0,03	2
SAMSUN	LÂDİK	0,01	1
SAMSUN	MERKEZ	1,35	96
SAMSUN	ONDOKUZMAYIS	0,01	1
SAMSUN	SALIPAZARI	0,04	3
SAMSUN	TERME	0,11	8
SAMSUN	VEZİRKÖPRÜ	0,06	4
SAMSUN	TOPLAM	3,47	247

İL	İLÇE	YÜZDE	SAYI
SİİRT	İLÇE BELİRTİLMEMİŞ	0,04	3
SİİRT	BAYKAN	0,01	1
SİİRT	ERUH	0,03	2
SİİRT	KURTALAN	0,06	4
SİİRT	MERKEZ	0,25	18
SİİRT	PERVARI	0,03	2
SİİRT	TOPLAM	0,42	30

İL	İLÇE	YÜZDE	SAYI
SİNOP	İLÇE BELİRTİLMEMİŞ	0,01	1
SİNOP	AYANCIK	0,01	1
SİNOP	BOYABAT	0,04	3
SİNOP	DURAĞAN	0,03	2
SİNOP	ERFELEK	0,01	1
SİNOP	GERZE	0,03	2
SİNOP	MERKEZ	0,04	3
SİNOP	TÜRKELİ	0,01	1
SİNOP	TOPLAM	0,20	14

Tablo 123. Ulusal Zehir Danışma Merkezine Tarım Kimyasalları ile Zehirlenme Nedeniyle Başvuran Vakaların İl/ İlçelere Göre Dağılımı, 2015 Yılı (Devamı)

İL	İLÇE	YÜZDE	SAYI
SİVAS	İLÇE BELİRTİLMEMİŞ	0,04	3
SİVAS	ALTINYAYLA	0,01	1
SİVAS	DİVRİĞİ	0,01	1
SİVAS	DOĞANSAR	0,01	1
SİVAS	KANGAL	0,01	1
SİVAS	MERKEZ	0,31	22
SİVAS	SARKIŞLA	0,03	2
SİVAS	YILDIZELİ	0,01	1
SİVAS	TOPLAM	0,45	32

İL	İLÇE	YÜZDE	SAYI
ŞANLIURFA	İLÇE BELİRTİLMEMİŞ	0,31	22
ŞANLIURFA	AKÇAKALE	0,27	19
ŞANLIURFA	BİRECİK	0,07	5
ŞANLIURFA	BOZOVA	0,03	2
ŞANLIURFA	CEYLANPINAR	0,15	11
ŞANLIURFA	HALFETİ	0,07	5
ŞANLIURFA	HARRAN	0,25	18
ŞANLIURFA	HİLVAN	0,07	5
ŞANLIURFA	MERKEZ	1,21	86
ŞANLIURFA	SİVEREK	0,53	38
ŞANLIURFA	SURUÇ	0,14	10
ŞANLIURFA	VİRANŞEHİR	0,29	21
ŞANLIURFA	TOPLAM	3,40	242

İL	İLÇE	YÜZDE	SAYI
ŞIRNAK	İLÇE BELİRTİLMEMİŞ	0,01	1
ŞIRNAK	CİZRE	0,06	4
ŞIRNAK	İDİL	0,08	6
ŞIRNAK	MERKEZ	0,08	6
ŞIRNAK	SİLOPİ	0,10	7
ŞIRNAK	ULUDERE	0,01	1
ŞIRNAK	TOPLAM	0,35	25

Tablo 123. Ulusal Zehir Danışma Merkezine Tarım Kimyasalları ile Zehirlenme Nedeniyle Başvuran Vakaların İl/ İlçelere Göre Dağılımı, 2015 Yılı (Devamı)

İL	İLÇE	YÜZDE	SAYI
TEKİRDAĞ	İLÇE BELİRTİLMEMİŞ	0,06	4
TEKİRDAĞ	ÇERKEZKÖY	0,17	12
TEKİRDAĞ	ÇORLU	0,15	11
TEKİRDAĞ	HAYRABOLU	0,07	5
TEKİRDAĞ	MALKARA	0,13	9
TEKİRDAĞ	MARMARAEREĞLİSİ	0,06	4
TEKİRDAĞ	MERKEZ	0,22	16
TEKİRDAĞ	MURATLI	0,03	2
TEKİRDAĞ	SARAY	0,07	5
TEKİRDAĞ	ŞARKÖY	0,01	1
TEKİRDAĞ	TOPLAM	0,97	69

İL	İLÇE	YÜZDE	SAYI
TOKAT	İLÇE BELİRTİLMEMİŞ	0,06	4
TOKAT	ALMUS	0,03	2
TOKAT	ARTOVA	0,01	1
TOKAT	ERBAA	0,17	12
TOKAT	MERKEZ	0,24	17
TOKAT	NİKSAR	0,07	5
TOKAT	PAZAR	0,10	7
TOKAT	SULUSARAY	0,01	1
TOKAT	TURHAL	0,21	15
TOKAT	YEŞİLYURT	0,04	3
TOKAT	ZİLE	0,13	9
TOKAT	TOPLAM	1,07	76

İL	İLÇE	YÜZDE	SAYI
TRABZON	İLÇE BELİRTİLMEMİŞ	0,04	3
TRABZON	AKÇAABAT	0,14	10
TRABZON	ARAKLI	0,04	3
TRABZON	ARSİN	0,01	1
TRABZON	DÜZKOY	0,01	1
TRABZON	MAÇKA	0,06	4
TRABZON	MERKEZ	0,35	25
TRABZON	OF	0,03	2
TRABZON	SÜRMENE	0,01	1
TRABZON	VAKFIKEBİR	0,03	2
TRABZON	TOPLAM	0,73	52

Tablo 123. Ulusal Zehir Danışma Merkezine Tarım Kimyasalları ile Zehirlenme Nedeniyle Başvuran Vakaların İl/ İlçelere Göre Dağılımı, 2015 Yılı (Devamı)

İL	İLÇE	YÜZDE	SAYI
TUNCELİ	İLÇE BELİRTİLMEMİŞ	0,01	1
TUNCELİ	MERKEZ	0,07	5
TUNCELİ	TOPLAM	0,08	6

İL	İLÇE	YÜZDE	SAYI
UŞAK	İLÇE BELİRTİLMEMİŞ	0,07	5
UŞAK	BANAZ	0,10	7
UŞAK	ESME	0,11	8
UŞAK	KARAHALLI	0,03	2
UŞAK	MERKEZ	0,55	39
UŞAK	SİVASLI	0,06	4
UŞAK	ULUBEY	0,01	1
UŞAK	TOPLAM	0,93	66

İL	İLÇE	YÜZDE	SAYI
VAN	İLÇE BELİRTİLMEMİŞ	0,08	6
VAN	BAHÇESARAY	0,01	1
VAN	ÇATAK	0,01	1
VAN	ERCİŞ	0,31	22
VAN	GEVAŞ	0,01	1
VAN	MERKEZ	0,45	32
VAN	MURADİYE	0,03	2
VAN	ÖZALP	0,07	5
VAN	TOPLAM	0,98	70

İL	İLÇE	YÜZDE	SAYI
YALOVA	İLÇE BELİRTİLMEMİŞ	0,04	3
YALOVA	MERKEZ	0,18	13
YALOVA	TOPLAM	0,22	16

İL	İLÇE	YÜZDE	SAYI
YOZGAT	İLÇE BELİRTİLMEMİŞ	0,04	3
YOZGAT	AKDAĞMADENİ	0,04	3
YOZGAT	AYDINCIK	0,01	1
YOZGAT	BOĞAZLIYAN	0,08	6
YOZGAT	ÇAYIRALAN	0,01	1
YOZGAT	ÇEKEREK	0,01	1

Tablo 123. Ulusal Zehir Danışma Merkezine Tarım Kimyasalları ile Zehirlenme Nedeniyle Başvuran Vakaların İl/ İlçelere Göre Dağılımı, 2015 Yılı (Devamı)

İL	İLÇE	YÜZDE	SAYI
YOZGAT	KADIŞEHİRİ	0,03	2
YOZGAT	MERKEZ	0,11	8
YOZGAT	SARIKAYA	0,01	1
YOZGAT	SORGUN	0,15	11
YOZGAT	ŞEFAATLİ	0,07	5
YOZGAT	YENİFAKILI	0,04	3
YOZGAT	YERKÖY	0,06	4
YOZGAT	TOPLAM	0,69	49

İL	İLÇE	YÜZDE	SAYI
ZONGULDAK	İLÇE BELİRTİLMEMİŞ	0,06	4
ZONGULDAK	ALAPLI	0,01	1
ZONGULDAK	ÇAYCUMA	0,06	4
ZONGULDAK	DEVREK	0,06	4
ZONGULDAK	EREĞLİ	0,14	10
ZONGULDAK	GÖKÇEBEY	0,01	1
ZONGULDAK	MERKEZ	0,25	18
ZONGULDAK	TOPLAM	0,59	42

İL	İLÇE	YÜZDE	SAYI
KIBRIS	İLÇE BELİRTİLMEMİŞ	0,04	3
KIBRIS	MERKEZ	0,07	5
KIBRIS	TOPLAM	0,11	8

İL	İLÇE	YÜZDE	SAYI
İL BELİRTİLMEMİŞ	İL BELİRTİLMEMİŞ	2,28	162
İL BELİRTİLMEMİŞ	TOPLAM	2,28	162

	YÜZDE	SAYI
GENEL TOPLAM	100,00	7.123

Tablo 124. Ulusal Zehir Danışma Merkezine Tarım Kimyasalları ile Zehirlenme Nedeniyle Başvuran Vakaların İl/ İlçelere Göre Dağılımı, 2016 Yılı

İL	İLÇE	YÜZDE	SAYI
ADANA	ALADAĞ	0,01	1
ADANA	CEYHAN	0,33	28
ADANA	FEKE	0,01	1
ADANA	İLÇE BELİRTİLMEMİŞ	1,57	134
ADANA	İMAMOĞLU	0,08	7
ADANA	KARATAŞ	0,02	2
ADANA	KOZAN	0,25	21
ADANA	MERKEZ	0,43	37
ADANA	POZANTI	0,06	5
ADANA	SAİMBEYLİ	0,02	2
ADANA	SEYHAN	0,05	4
ADANA	TUFANBEYLİ	0,02	2
ADANA	YUMURTALIK	0,01	1
ADANA	TOPLAM	2,88	245

İL	İLÇE	YÜZDE	SAYI
ADIYAMAN	BESNİ	0,06	5
ADIYAMAN	ÇELİKHAN	0,01	1
ADIYAMAN	GERGER	0,05	4
ADIYAMAN	GÖLBAŞI	0,06	5
ADIYAMAN	İLÇE BELİRTİLMEMİŞ	0,34	29
ADIYAMAN	KAHTA	0,08	7
ADIYAMAN	MERKEZ	0,15	13
ADIYAMAN	TUT	0,01	1
ADIYAMAN	TOPLAM	0,76	65

İL	İLÇE	YÜZDE	SAYI
AFYON	BAŞMAKÇI	0,02	2
AFYON	BOLVADİN	0,06	5
AFYON	ÇAY	0,02	2
AFYON	DAZKIRI	0,01	1
AFYON	DİNAR	0,09	8
AFYON	EMİRDAĞ	0,06	5
AFYON	EVCİLER	0,01	1
AFYON	HOCALAR	0,04	3
AFYON	İHSANİYE	0,04	3
AFYON	İLÇE BELİRTİLMEMİŞ	0,40	34

Tablo 124. Ulusal Zehir Danışma Merkezine Tarım Kimyasalları ile Zehirlenme Nedeniyle Başvuran Vakaların İl/ İlçelere Göre Dağılımı, 2016 Yılı (Devamı)

İL	İLÇE	YÜZDE	SAYI
AFYON	İSCEHİSAR	0,02	2
AFYON	MERKEZ	0,33	28
AFYON	SANDIKLI	0,05	4
AFYON	SİNANPAŞA	0,01	1
AFYON	SULTANDAĞI	0,08	7
AFYON	ŞUHUT	0,02	2
AFYON	TOPLAM	1,27	108

İL	İLÇE	YÜZDE	SAYI
AĞRI	DİYADİN	0,08	7
AĞRI	DOĞUBEYAZIT	0,11	9
AĞRI	ELEŞKİRT	0,01	1
AĞRI	İLÇE BELİRTİLMEMİŞ	0,59	50
AĞRI	MERKEZ	0,38	32
AĞRI	PATNOS	0,19	16
AĞRI	TAŞLIÇAY	0,06	5
AĞRI	TUTAK	0,04	3
AĞRI	TOPLAM	1,45	123

İL	İLÇE	YÜZDE	SAYI
AKSARAY	AĞAÇÖREN	0,04	3
AKSARAY	ESKİL	0,09	8
AKSARAY	GÜLAĞAÇ	0,04	3
AKSARAY	İLÇE BELİRTİLMEMİŞ	0,38	32
AKSARAY	MERKEZ	0,14	12
AKSARAY	ORTAKÖY	0,06	5
AKSARAY	TOPLAM	0,74	63

İL	İLÇE	YÜZDE	SAYI
AMASYA	GÖYNÜCEK	0,06	5
AMASYA	İLÇE BELİRTİLMEMİŞ	0,18	15
AMASYA	MERKEZ	0,14	12
AMASYA	MERZİFON	0,01	1
AMASYA	TOPLAM	0,39	33

Tablo 124. Ulusal Zehir Danışma Merkezine Tarım Kimyasalları ile Zehirlenme Nedeniyle Başvuran Vakaların İl/ İlçelere Göre Dağılımı, 2016 Yılı (Devamı)

İL	İLÇE	YÜZDE	SAYI
ANKARA	ALTINDAĞ	0,33	28
ANKARA	BEYPAZARI	0,06	5
ANKARA	ÇANKAYA	0,12	10
ANKARA	ÇUBUK	0,02	2
ANKARA	ELMADAĞ	0,02	2
ANKARA	GÖLBAŞI	0,07	6
ANKARA	İLÇE BELİRTİLMEMİŞ	1,85	157
ANKARA	KALECİK	0,02	2
ANKARA	KAZAN	0,04	3
ANKARA	KEÇİÖREN	0,15	13
ANKARA	MERKEZ	0,41	35
ANKARA	POLATLI	0,05	4
ANKARA	SİNCAN	0,12	10
ANKARA	ŞEREFLİKOÇHİSAR	0,02	2
ANKARA	YENİMAHALLE	0,13	11
ANKARA	TOPLAM	3,41	290

İL	İLÇE	YÜZDE	SAYI
ANTALYA	AKSEKİ	0,02	2
ANTALYA	ALANYA	0,16	14
ANTALYA	ELMALI	0,15	13
ANTALYA	FİNİKE	0,22	19
ANTALYA	GAZİPAŞA	0,22	19
ANTALYA	İLÇE BELİRTİLMEMİŞ	1,36	116
ANTALYA	KAŞ	0,04	3
ANTALYA	KEMER	0,01	1
ANTALYA	KORKUTELİ	0,06	5
ANTALYA	KUMLUCA	0,14	12
ANTALYA	MANAVGAT	0,49	42
ANTALYA	MERKEZ	0,83	71
ANTALYA	SERİK	0,20	17
ANTALYA	TOPLAM	3,93	334

İL	İLÇE	YÜZDE	SAYI
ARDAHAN	GÖLE	0,04	3
ARDAHAN	İLÇE BELİRTİLMEMİŞ	0,08	7
ARDAHAN	MERKEZ	0,02	2
ARDAHAN	TOPLAM	0,14	12

Tablo 124. Ulusal Zehir Danışma Merkezine Tarım Kimyasalları ile Zehirlenme Nedeniyle Başvuran Vakaların İl/ İlçelere Göre Dağılımı, 2016 Yılı (Devamı)

İL	İLÇE	YÜZDE	SAYI
ARTVİN	ARHAVİ	0,02	2
ARTVİN	BORÇKA	0,04	3
ARTVİN	İLÇE BELİRTİLMEMİŞ	0,01	1
ARTVİN	MERKEZ	0,04	3
ARTVİN	TOPLAM	0,11	9

İL	İLÇE	YÜZDE	SAYI
AYDIN	BOZDOĞAN	0,08	7
AYDIN	BUHARKENT	0,02	2
AYDIN	ÇİNE	0,02	2
AYDIN	DİDİM	0,01	1
AYDIN	İLÇE BELİRTİLMEMİŞ	0,49	42
AYDIN	İNCİRLİOVA	0,01	1
AYDIN	KARACASU	0,02	2
AYDIN	KOÇARLI	0,01	1
AYDIN	KUŞADASI	0,02	2
AYDIN	MERKEZ	0,27	23
AYDIN	NAZİLLİ	0,09	8
AYDIN	SÖKE	0,12	10
AYDIN	TOPLAM	1,19	101

İL	İLÇE	YÜZDE	SAYI
BALIKESİR	AYVALIK	0,04	3
BALIKESİR	BANDIRMA	0,22	19
BALIKESİR	BİGADİÇ	0,04	3
BALIKESİR	BURHANİYE	0,02	2
BALIKESİR	DURSUNBEY	0,07	6
BALIKESİR	EDREMİT	0,06	5
BALIKESİR	ERDEK	0,04	3
BALIKESİR	GÖNEN	0,04	3
BALIKESİR	İLÇE BELİRTİLMEMİŞ	0,38	32
BALIKESİR	İVRİNDİ	0,01	1
BALIKESİR	KEPSUT	0,01	1
BALIKESİR	MANYAS	0,02	2
BALIKESİR	MERKEZ	0,24	20
BALIKESİR	SAVAŞTEPE	0,01	1
BALIKESİR	SINDIRGI	0,12	10
BALIKESİR	SUSURLUK	0,02	2
BALIKESİR	TOPLAM	1,33	113

Tablo 124. Ulusal Zehir Danışma Merkezine Tarım Kimyasalları ile Zehirlenme Nedeniyle Başvuran Vakaların İl/ İlçelere Göre Dağılımı, 2016 Yılı (Devamı)

İL	İLÇE	YÜZDE	SAYI
BARTIN	AMASRA	0,01	1
BARTIN	İLÇE BELİRTİLMEMİŞ	0,11	9
BARTIN	MERKEZ	0,07	6
BARTIN	TOPLAM	0,19	16

İL	İLÇE	YÜZDE	SAYI
BATMAN	GERCÜŞ	0,01	1
BATMAN	İLÇE BELİRTİLMEMİŞ	0,34	29
BATMAN	KOZLUK	0,06	5
BATMAN	MERKEZ	0,28	24
BATMAN	SASON	0,04	3
BATMAN	TOPLAM	0,73	62

İL	İLÇE	YÜZDE	SAYI
BAYBURT	İLÇE BELİRTİLMEMİŞ	0,01	1
BAYBURT	MERKEZ	0,01	1
BAYBURT	TOPLAM	0,02	2

İL	İLÇE	YÜZDE	SAYI
BİLECİK	BOZÜYÜK	0,04	3
BİLECİK	GÖLPAZARI	0,02	2
BİLECİK	İLÇE BELİRTİLMEMİŞ	0,14	12
BİLECİK	İNİSAR	0,02	2
BİLECİK	MERKEZ	0,01	1
BİLECİK	OSMANELİ	0,07	6
BİLECİK	SÖĞÜT	0,05	4
BİLECİK	TOPLAM	0,35	30

İL	İLÇE	YÜZDE	SAYI
BİNGÖL	GENÇ	0,04	3
BİNGÖL	İLÇE BELİRTİLMEMİŞ	0,13	11
BİNGÖL	KARLIOVA	0,06	5
BİNGÖL	KIĞI	0,01	1
BİNGÖL	MERKEZ	0,04	3
BİNGÖL	SOLHAN	0,04	3
BİNGÖL	YEDİSU	0,01	1
BİNGÖL	TOPLAM	0,32	27

Tablo 124. Ulusal Zehir Danışma Merkezine Tarım Kimyasalları ile Zehirlenme Nedeniyle Başvuran Vakaların İl/ İlçelere Göre Dağılımı, 2016 Yılı (Devamı)

İL	İLÇE	YÜZDE	SAYI
BİTLİS	ADİLCEVAZ	0,06	5
BİTLİS	AHLAT	0,02	2
BİTLİS	GÜROYMAK	0,02	2
BİTLİS	HİZAN	0,01	1
BİTLİS	İLÇE BELİRTİLMEMİŞ	0,11	9
BİTLİS	MUTKİ	0,01	1
BİTLİS	TATVAN	0,11	9
BİTLİS	TOPLAM	0,34	29

İL	İLÇE	YÜZDE	SAYI
BOLU	GEREDE	0,01	1
BOLU	GÖYNÜK	0,01	1
BOLU	İLÇE BELİRTİLMEMİŞ	0,14	12
BOLU	KIBRISCIK	0,01	1
BOLU	MENGEN	0,01	1
BOLU	MERKEZ	0,09	8
BOLU	MUDURNU	0,02	2
BOLU	TOPLAM	0,31	26

İL	İLÇE	YÜZDE	SAYI
BURDUR	BUCAK	0,11	9
BURDUR	GÖLHİSAR	0,01	1
BURDUR	İLÇE BELİRTİLMEMİŞ	0,20	17
BURDUR	MERKEZ	0,07	6
BURDUR	TEFENNİ	0,04	3
BURDUR	YEŞİLOVA	0,02	2
BURDUR	TOPLAM	0,45	38

İL	İLÇE	YÜZDE	SAYI
BURSA	BÜYÜKORHAN	0,01	1
BURSA	GEMLİK	0,01	1
BURSA	HARMANCIK	0,02	2
BURSA	İLÇE BELİRTİLMEMİŞ	1,15	98
BURSA	İNEGÖL	0,12	10
BURSA	İZNİK	0,21	18
BURSA	KARACABEY	0,16	14
BURSA	KELES	0,05	4

Tablo 124. Ulusal Zehir Danışma Merkezine Tarım Kimyasalları ile Zehirlenme Nedeniyle Başvuran Vakaların İl/ İlçelere Göre Dağılımı, 2016 Yılı (Devamı)

İL	İLÇE	YÜZDE	SAYI
BURSA	M.KEMALPAŞA	0,07	6
BURSA	MERKEZ	0,59	50
BURSA	MUDANYA	0,04	3
BURSA	NİLÜFER	0,04	3
BURSA	ORHANELİ	0,02	2
BURSA	ORHANGAZİ	0,04	3
BURSA	OSMANGAZİ	0,01	1
BURSA	YENİŞEHİR	0,15	13
BURSA	TOPLAM	2,69	229

İL	İLÇE	YÜZDE	SAYI
ÇANAKKALE	AYVACIK	0,02	2
ÇANAKKALE	BAYRAMİÇ	0,06	5
ÇANAKKALE	BİGA	0,06	5
ÇANAKKALE	ÇAN	0,06	5
ÇANAKKALE	ECEABAT	0,01	1
ÇANAKKALE	EZİNE	0,08	7
ÇANAKKALE	GELİBOLU	0,04	3
ÇANAKKALE	GÖKÇEADA	0,02	2
ÇANAKKALE	İLÇE BELİRTİLMEMİŞ	0,15	13
ÇANAKKALE	LAPSEKİ	0,04	3
ÇANAKKALE	MERKEZ	0,21	18
ÇANAKKALE	TOPLAM	0,75	64

İL	İLÇE	YÜZDE	SAYI
ÇANKIRI	İLÇE BELİRTİLMEMİŞ	0,18	15
ÇANKIRI	KIZILIRMAK	0,16	14
ÇANKIRI	MERKEZ	0,22	19
ÇANKIRI	TOPLAM	0,56	48

İL	İLÇE	YÜZDE	SAYI
ÇORUM	ALACA	0,11	9
ÇORUM	BAYAT	0,01	1
ÇORUM	İLÇE BELİRTİLMEMİŞ	0,40	34
ÇORUM	İSKİLİP	0,07	6
ÇORUM	MECİTÖZÜ	0,04	3
ÇORUM	MERKEZ	0,36	31
ÇORUM	ORTAKÖY	0,02	2
ÇORUM	OSMANCIK	0,01	1
ÇORUM	SUNGURLU	0,07	6
ÇORUM	UĞURLUDAĞ	0,05	4
ÇORUM	TOPLAM	1,14	97

Tablo 124. Ulusal Zehir Danışma Merkezine Tarım Kimyasalları ile Zehirlenme Nedeniyle Başvuran Vakaların İl/ İlçelere Göre Dağılımı, 2016 Yılı (Devamı)

İL	İLÇE	YÜZDE	SAYI
DENİZLİ	ACIPAYAM	0,05	4
DENİZLİ	BULDAN	0,05	4
DENİZLİ	ÇAL	0,04	3
DENİZLİ	ÇAMELİ	0,11	9
DENİZLİ	ÇİVRİL	0,09	8
DENİZLİ	HONAZ	0,11	9
DENİZLİ	İLÇE BELİRTİLMEMİŞ	0,48	41
DENİZLİ	KALE	0,08	7
DENİZLİ	MERKEZ	0,36	31
DENİZLİ	SARAYKÖY	0,08	7
DENİZLİ	SERİNHİSAR	0,02	2
DENİZLİ	TAVAS	0,05	4
DENİZLİ	TOPLAM	1,52	129

İL	İLÇE	YÜZDE	SAYI
DİYARBAKIR	BİSMİL	0,08	7
DİYARBAKIR	ÇERMİK	0,18	15
DİYARBAKIR	ÇINAR	0,05	4
DİYARBAKIR	DİCLE	0,09	8
DİYARBAKIR	ERGANİ	0,06	5
DİYARBAKIR	HANI	0,05	4
DİYARBAKIR	HAZRO	0,01	1
DİYARBAKIR	İLÇE BELİRTİLMEMİŞ	0,92	78
DİYARBAKIR	KULP	0,04	3
DİYARBAKIR	LİCE	0,05	4
DİYARBAKIR	MERKEZ	0,69	59
DİYARBAKIR	SİLVAN	0,13	11
DİYARBAKIR	TOPLAM	2,34	199

İL	İLÇE	YÜZDE	SAYI
DÜZCE	AKÇAKOCA	0,04	3
DÜZCE	GÖLYAKA	0,01	1
DÜZCE	İLÇE BELİRTİLMEMİŞ	0,49	42
DÜZCE	MERKEZ	0,24	20
DÜZCE	TOPLAM	0,78	66

Tablo 124. Ulusal Zehir Danışma Merkezine Tarım Kimyasalları ile Zehirlenme Nedeniyle Başvuran Vakaların İl/ İlçelere Göre Dağılımı, 2016 Yılı (Devamı)

İL	İLÇE	YÜZDE	SAYI
EDİRNE	HAVSA	0,01	1
EDİRNE	İLÇE BELİRTİLMEMİŞ	0,19	16
EDİRNE	KEŞAN	0,13	11
EDİRNE	MERİÇ	0,02	2
EDİRNE	MERKEZ	0,04	3
EDİRNE	UZUNKÖPRÜ	0,15	13
EDİRNE	TOPLAM	0,54	46

İL	İLÇE	YÜZDE	SAYI
ELAZIĞ	İLÇE BELİRTİLMEMİŞ	0,27	23
ELAZIĞ	KOVANCILAR	0,01	1
ELAZIĞ	MADEN	0,12	10
ELAZIĞ	MERKEZ	0,24	20
ELAZIĞ	TOPLAM	0,63	54

İL	İLÇE	YÜZDE	SAYI
ERZİNCAN	ÇAYIRLI	0,02	2
ERZİNCAN	İLÇE BELİRTİLMEMİŞ	0,31	26
ERZİNCAN	MERKEZ	0,09	8
ERZİNCAN	REFAHİYE	0,01	1
ERZİNCAN	TERCAN	0,01	1
ERZİNCAN	ÜZÜMLÜ	0,01	1
ERZİNCAN	TOPLAM	0,46	39

İL	İLÇE	YÜZDE	SAYI
ERZURUM	HINIS	0,04	3
ERZURUM	HORASAN	0,02	2
ERZURUM	İLÇE BELİRTİLMEMİŞ	0,39	33
ERZURUM	İSPİR	0,01	1
ERZURUM	KARAÇOBAN	0,12	10
ERZURUM	MERKEZ	0,16	14
ERZURUM	OLTU	0,04	3
ERZURUM	TEKMAN	0,01	1
ERZURUM	TOPLAM	0,79	67

Tablo 124. Ulusal Zehir Danışma Merkezine Tarım Kimyasalları ile Zehirlenme Nedeniyle Başvuran Vakaların İl/ İlçelere Göre Dağılımı, 2016 Yılı (Devamı)

İL	İLÇE	YÜZDE	SAYI
ESKİŞEHİR	ALPU	0,01	1
ESKİŞEHİR	ÇİFTELER	0,01	1
ESKİŞEHİR	GÜNYÜZÜ	0,04	3
ESKİŞEHİR	İLÇE BELİRTİLMEMİŞ	0,35	30
ESKİŞEHİR	MAHMUDIYE	0,01	1
ESKİŞEHİR	MERKEZ	0,36	31
ESKİŞEHİR	TOPLAM	0,79	67

İL	İLÇE	YÜZDE	SAYI
GAZİANTEP	ARABAN	0,04	3
GAZİANTEP	İLÇE BELİRTİLMEMİŞ	0,98	83
GAZİANTEP	İSLAHIYE	0,16	14
GAZİANTEP	KARKAMIŞ	0,01	1
GAZİANTEP	MERKEZ	0,68	58
GAZİANTEP	NİZİP	0,07	6
GAZİANTEP	NURDAĞ	0,02	2
GAZİANTEP	ŞAHİNBEY	0,01	1
GAZİANTEP	ŞEHİTKÂMİL	0,06	5
GAZİANTEP	TOPLAM	2,03	173

İL	İLÇE	YÜZDE	SAYI
GİRESUN	BULANCAK	0,02	2
GİRESUN	ESPIYE	0,01	1
GİRESUN	EYNESİL	0,01	1
GİRESUN	GÖRELE	0,01	1
GİRESUN	İLÇE BELİRTİLMEMİŞ	0,25	21
GİRESUN	MERKEZ	0,09	8
GİRESUN	ŞEBİNKARAHİSAR	0,01	1
GİRESUN	TİREBOLU	0,01	1
GİRESUN	YAĞLIDERE	0,01	1
GİRESUN	TOPLAM	0,43	37

İL	İLÇE	YÜZDE	SAYI
GÜMÜŞHANE	İLÇE BELİRTİLMEMİŞ	0,13	11
GÜMÜŞHANE	KELKİT	0,02	2
GÜMÜŞHANE	KÖSE	0,01	1
GÜMÜŞHANE	MERKEZ	0,01	1
GÜMÜŞHANE	SİRAN	0,04	3
GÜMÜŞHANE	TORUL	0,01	1
GÜMÜŞHANE	TOPLAM	0,22	19

Tablo 124. Ulusal Zehir Danışma Merkezine Tarım Kimyasalları ile Zehirlenme Nedeniyle Başvuran Vakaların İl/ İlçelere Göre Dağılımı, 2016 Yılı (Devamı)

İL	İLÇE	YÜZDE	SAYI
HAKKÂRİ	ÇUKURCA	0,01	1
HAKKÂRİ	İLÇE BELİRTİLMEMİŞ	0,05	4
HAKKÂRİ	MERKEZ	0,04	3
HAKKÂRİ	ŞEMDİNLİ	0,06	5
HAKKÂRİ	YÜKSEKOVA	0,05	4
HAKKÂRİ	TOPLAM	0,20	17

İL	İLÇE	YÜZDE	SAYI
HATAY	ALTINÖZÜ	0,11	9
HATAY	DÖRTYOL	0,05	4
HATAY	ERZİN	0,06	5
HATAY	HASSA	0,11	9
HATAY	İLÇE BELİRTİLMEMİŞ	0,73	62
HATAY	İSKENDERUN	0,26	22
HATAY	KIRIKHAN	0,13	11
HATAY	MERKEZ	0,19	16
HATAY	REYHANLI	0,24	20
HATAY	SAMANDAĞI	0,08	7
HATAY	YAYLADAĞI	0,01	1
HATAY	TOPLAM	1,95	166

İL	İLÇE	YÜZDE	SAYI
İĞDIR	İLÇE BELİRTİLMEMİŞ	0,12	10
İĞDIR	MERKEZ	0,13	11
İĞDIR	TUZLUCA	0,04	3
İĞDIR	TOPLAM	0,28	24

İL	İLÇE	YÜZDE	SAYI
ISPARTA	EĞİRDİR	0,02	2
ISPARTA	İLÇE BELİRTİLMEMİŞ	0,34	29
ISPARTA	KEÇİBORLU	0,01	1
ISPARTA	MERKEZ	0,16	14
ISPARTA	SENİRKENT	0,01	1
ISPARTA	SÜTÇÜLER	0,05	4
ISPARTA	ŞARKİKARAAĞAÇ	0,01	1
ISPARTA	YALVAÇ	0,09	8
ISPARTA	TOPLAM	0,71	60

Tablo 124. Ulusal Zehir Danışma Merkezine Tarım Kimyasalları ile Zehirlenme Nedeniyle Başvuran Vakaların İl/ İlçelere Göre Dağılımı, 2016 Yılı (Devamı)

İL	İLÇE	YÜZDE	SAYI
İÇEL	ANAMUR	0,13	11
İÇEL	AYDINCIK	0,11	9
İÇEL	ERDEMLİ	0,29	25
İÇEL	GÜLNAR	0,04	3
İÇEL	İLÇE BELİRTİLMEMİŞ	1,20	102
İÇEL	MERKEZ	0,93	79
İÇEL	MUT	0,07	6
İÇEL	SİLİFKE	0,36	31
İÇEL	TARSUS	0,31	26
İÇEL	TOPLAM	3,43	292

İL	İLÇE	YÜZDE	SAYI
İSTANBUL	ADALAR	0,01	1
İSTANBUL	ARNAVUTKÖY	0,09	8
İSTANBUL	ATAŞEHİR	0,07	6
İSTANBUL	AVCILAR	0,12	10
İSTANBUL	BAĞCILAR	0,26	22
İSTANBUL	BAHÇELİEVLER	0,12	10
İSTANBUL	BAKIRKÖY	0,11	9
İSTANBUL	BAŞAKŞEHİR	0,02	2
İSTANBUL	BAYRAMPAŞA	0,06	5
İSTANBUL	BEYKOZ	0,18	15
İSTANBUL	BEYLİKDÜZÜ	0,06	5
İSTANBUL	BEYOĞLU	0,01	1
İSTANBUL	BÜYÜKÇEKMECE	0,15	13
İSTANBUL	ÇATALCA	0,02	2
İSTANBUL	ÇEKMEKÖY	0,36	31
İSTANBUL	ESENLER	0,08	7
İSTANBUL	ESENYURT	0,16	14
İSTANBUL	EYÜP	0,05	4
İSTANBUL	FATİH	0,15	13
İSTANBUL	GAZİOSMANPAŞA	0,08	7
İSTANBUL	İLÇE BELİRTİLMEMİŞ	5,28	449
İSTANBUL	KADIKÖY	0,25	21
İSTANBUL	KAĞITHANE	0,01	1
İSTANBUL	KARTAL	0,16	14
İSTANBUL	KÜÇÜKÇEKMECE	0,05	4

Tablo 124. Ulusal Zehir Danışma Merkezine Tarım Kimyasalları ile Zehirlenme Nedeniyle Başvuran Vakaların İl/ İlçelere Göre Dağılımı, 2016 Yılı (Devamı)

İL	İLÇE	YÜZDE	SAYI
İSTANBUL	MALTEPE	0,07	6
İSTANBUL	MERKEZ	0,08	7
İSTANBUL	PENDİK	0,25	21
İSTANBUL	SANCAKTEPE	0,01	1
İSTANBUL	SARIYER	0,02	2
İSTANBUL	SİLİVRİ	0,05	4
İSTANBUL	SULTANBEYLİ	0,15	13
İSTANBUL	SULTANGAZİ	0,06	5
İSTANBUL	ŞİLE	0,02	2
İSTANBUL	ŞİŞLİ	0,15	13
İSTANBUL	TUZLA	0,21	18
İSTANBUL	ÜMRANİYE	0,34	29
İSTANBUL	ÜSKÜDAR	0,01	1
İSTANBUL	ZEYTİNBURNU	0,01	1
İSTANBUL	TOPLAM	9,37	797

İL	İLÇE	YÜZDE	SAYI
İZMİR	ALIAĞA	0,14	12
İZMİR	BAYINDIR	0,06	5
İZMİR	BERGAMA	0,14	12
İZMİR	BEYDAĞ	0,01	1
İZMİR	BORNOVA	0,06	5
İZMİR	BUCA	0,14	12
İZMİR	ÇESME	0,06	5
İZMİR	ÇİĞLİ	0,09	8
İZMİR	DİKİLİ	0,05	4
İZMİR	FOÇA	0,08	7
İZMİR	GAZİEMİR	0,06	5
İZMİR	İLÇE BELİRTİLMEMİŞ	2,02	172
İZMİR	KARŞIYAKA	0,05	4
İZMİR	KEMALPAŞA	0,19	16
İZMİR	KINIK	0,01	1
İZMİR	KIRAZ	0,13	11
İZMİR	MENEMEN	0,16	14
İZMİR	MERKEZ	0,73	62
İZMİR	NARLIDERE	0,01	1
İZMİR	ÖDEMİŞ	0,36	31
İZMİR	SELÇUK	0,04	3
İZMİR	TİRE	0,14	12
İZMİR	TORBALI	0,08	7
İZMİR	URLA	0,04	3
İZMİR	TOPLAM	4,85	413

Tablo 124. Ulusal Zehir Danışma Merkezine Tarım Kimyasalları ile Zehirlenme Nedeniyle Başvuran Vakaların İl/ İlçelere Göre Dağılımı, 2016 Yılı (Devamı)

İL	İLÇE	YÜZDE	SAYI
KAHRAMANMARAŞ	AFŞİN	0,11	9
KAHRAMANMARAŞ	ANDIRIN	0,04	3
KAHRAMANMARAŞ	ÇAĞLAYANCERİT	0,04	3
KAHRAMANMARAŞ	ELBİSTAN	0,24	20
KAHRAMANMARAŞ	GÖKSUN	0,12	10
KAHRAMANMARAŞ	İLÇE BELİRTİLMEMİŞ	0,67	57
KAHRAMANMARAŞ	MERKEZ	0,35	30
KAHRAMANMARAŞ	PAZARCIK	0,07	6
KAHRAMANMARAŞ	TÜRKOĞLU	0,24	20
KAHRAMANMARAŞ	TOPLAM	1,86	158

İL	İLÇE	YÜZDE	SAYI
KARABÜK	İLÇE BELİRTİLMEMİŞ	0,14	12
KARABÜK	MERKEZ	0,08	7
KARABÜK	SAFRANBOLU	0,04	3
KARABÜK	TOPLAM	0,26	22

İL	İLÇE	YÜZDE	SAYI
KARAMAN	ERMENEK	0,04	3
KARAMAN	İLÇE BELİRTİLMEMİŞ	0,21	18
KARAMAN	KÂZIMKARABEKİR	0,01	1
KARAMAN	MERKEZ	0,33	28
KARAMAN	TOPLAM	0,59	50

İL	İLÇE	YÜZDE	SAYI
KARS	AKYAKA	0,01	1
KARS	DİGOR	0,01	1
KARS	İLÇE BELİRTİLMEMİŞ	0,24	20
KARS	KAĞIZMAN	0,08	7
KARS	MERKEZ	0,08	7
KARS	SARIKAMIŞ	0,01	1
KARS	SELİM	0,06	5
KARS	TOPLAM	0,49	42

Tablo 124. Ulusal Zehir Danışma Merkezine Tarım Kimyasalları ile Zehirlenme Nedeniyle Başvuran Vakaların İl/ İlçelere Göre Dağılımı, 2016 Yılı (Devamı)

İL	İLÇE	YÜZDE	SAYI
KASTAMONU	ABANA	0,01	1
KASTAMONU	ARAÇ	0,01	1
KASTAMONU	CİDE	0,01	1
KASTAMONU	DEVREKANI	0,01	1
KASTAMONU	İHSANGAZİ	0,04	3
KASTAMONU	İLÇE BELİRTİLMEMİŞ	0,15	13
KASTAMONU	İNEBOLU	0,01	1
KASTAMONU	MERKEZ	0,04	3
KASTAMONU	TAŞKÖPRÜ	0,04	3
KASTAMONU	TOPLAM	0,32	27

İL	İLÇE	YÜZDE	SAYI
KAYSERİ	BÜNYAN	0,02	2
KAYSERİ	DEVELİ	0,08	7
KAYSERİ	İLÇE BELİRTİLMEMİŞ	1,02	87
KAYSERİ	MERKEZ	0,65	55
KAYSERİ	PINARBAŞI	0,08	7
KAYSERİ	SARIOĞLAN	0,05	4
KAYSERİ	YAHYALI	0,02	2
KAYSERİ	TOPLAM	1,93	164

İL	İLÇE	YÜZDE	SAYI
KIRIKKALE	İLÇE BELİRTİLMEMİŞ	0,14	12
KIRIKKALE	KARAKEÇİLİ	0,04	3
KIRIKKALE	MERKEZ	0,19	16
KIRIKKALE	TOPLAM	0,36	31

İL	İLÇE	YÜZDE	SAYI
KIRKLARELİ	BABAESKİ	0,06	5
KIRKLARELİ	İLÇE BELİRTİLMEMİŞ	0,08	7
KIRKLARELİ	LÜLEBURGAZ	0,08	7
KIRKLARELİ	MERKEZ	0,05	4
KIRKLARELİ	PINARHİSAR	0,01	1
KIRKLARELİ	VİZE	0,06	5
KIRKLARELİ	TOPLAM	0,34	29

Tablo 124. Ulusal Zehir Danışma Merkezine Tarım Kimyasalları ile Zehirlenme Nedeniyle Başvuran Vakaların İl/ İlçelere Göre Dağılımı, 2016 Yılı (Devamı)

İL	İLÇE	YÜZDE	SAYI
KIRŞEHİR	İLÇE BELİRTİLMEMİŞ	0,06	5
KIRŞEHİR	ÇİÇEKDAĞI	0,12	10
KIRŞEHİR	KAMAN	0,02	2
KIRŞEHİR	MERKEZ	0,18	15
KIRŞEHİR	TOPLAM	0,38	32

İL	İLÇE	YÜZDE	SAYI
KİLİS	İLÇE BELİRTİLMEMİŞ	0,04	3
KİLİS	MERKEZ	0,04	3
KİLİS	TOPLAM	0,07	6

İL	İLÇE	YÜZDE	SAYI
KOCAELİ	GEBZE	0,18	15
KOCAELİ	GÖLCÜK	0,08	7
KOCAELİ	İLÇE BELİRTİLMEMİŞ	0,74	63
KOCAELİ	KANDIRA	0,07	6
KOCAELİ	KARAMÜRSEL	0,06	5
KOCAELİ	KÖRFEZ	0,02	2
KOCAELİ	MERKEZ	0,41	35
KOCAELİ	TOPLAM	1,56	133

İL	İLÇE	YÜZDE	SAYI
KONYA	AHIRLI	0,01	1
KONYA	AKŞEHİR	0,09	8
KONYA	BEYŞEHİR	0,15	13
KONYA	BOZKIR	0,01	1
KONYA	CİHANBEYLİ	0,09	8
KONYA	ÇELTİK	0,01	1
KONYA	ÇUMRA	0,13	11
KONYA	DEREBUCAK	0,01	1
KONYA	DOĞANHISAR	0,02	2
KONYA	EREĞLİ	0,36	31
KONYA	GÜNEYSINIR	0,06	5
KONYA	HADİM	0,04	3
KONYA	HÜYÜK	0,04	3
KONYA	ILGIN	0,12	10
KONYA	İLÇE BELİRTİLMEMİŞ	1,65	140

Tablo 124. Ulusal Zehir Danışma Merkezine Tarım Kimyasalları ile Zehirlenme Nedeniyle Başvuran Vakaların İl/ İlçelere Göre Dağılımı, 2016 Yılı (Devamı)

İL	İLÇE	YÜZDE	SAYI
KONYA	KADINHANI	0,07	6
KONYA	KARAPINAR	0,05	4
KONYA	KULU	0,06	5
KONYA	MERAM	0,29	25
KONYA	MERKEZ	0,68	58
KONYA	SELÇUKLU	0,06	5
KONYA	SEYDİŞEHİR	0,06	5
KONYA	TAŞKENT	0,01	1
KONYA	TUZLUKÇU	0,04	3
KONYA	YUNAK	0,05	4
KONYA	TOPLAM	4,16	354

İL	İLÇE	YÜZDE	SAYI
KÜTAHYA	ALTINTAŞ	0,09	8
KÜTAHYA	ASLANAPA	0,01	1
KÜTAHYA	ÇAVDARHISAR	0,01	1
KÜTAHYA	DOMANIÇ	0,01	1
KÜTAHYA	GEDİZ	0,18	15
KÜTAHYA	HISARCIK	0,06	5
KÜTAHYA	İLÇE BELİRTİLMEMİŞ	0,15	13
KÜTAHYA	MERKEZ	0,06	5
KÜTAHYA	SİMAV	0,12	10
KÜTAHYA	TAVŞANLI	0,04	3
KÜTAHYA	TOPLAM	0,73	62

İL	İLÇE	YÜZDE	SAYI
MALATYA	AKÇADAĞ	0,08	7
MALATYA	ARAPKİR	0,01	1
MALATYA	DARENDE	0,14	12
MALATYA	DOĞANSEHİR	0,09	8
MALATYA	DOĞANYOL	0,01	1
MALATYA	İLÇE BELİRTİLMEMİŞ	0,60	51
MALATYA	KALE	0,07	6
MALATYA	MERKEZ	0,61	52
MALATYA	PÜTÜRGE	0,02	2
MALATYA	TOPLAM	1,65	140

Tablo 124. Ulusal Zehir Danışma Merkezine Tarım Kimyasalları ile Zehirlenme Nedeniyle Başvuran Vakaların İl/ İlçelere Göre Dağılımı, 2016 Yılı (Devamı)

İL	İLÇE	YÜZDE	SAYI
MANİSA	AHMETLİ	0,02	2
MANİSA	AKHİSAR	0,12	10
MANİSA	ALAŞEHİR	0,42	36
MANİSA	DEMİRCİ	0,05	4
MANİSA	GÖLMARMARA	0,07	6
MANİSA	GÖRDES	0,09	8
MANİSA	İLÇE BELİRTİLMEMİŞ	0,81	69
MANİSA	KIRKAĞAÇ	0,06	5
MANİSA	KULA	0,08	7
MANİSA	MERKEZ	0,24	20
MANİSA	SALİHLİ	0,46	39
MANİSA	SARIGÖL	0,11	9
MANİSA	SARUHANLI	0,05	4
MANİSA	SELENDİ	0,04	3
MANİSA	SOMA	0,09	8
MANİSA	TURGUTLU	0,18	15
MANİSA	TOPLAM	2,88	245

İL	İLÇE	YÜZDE	SAYI
MARDİN	DARGEÇİT	0,02	2
MARDİN	DERİK	0,06	5
MARDİN	İLÇE BELİRTİLMEMİŞ	0,36	31
MARDİN	KIZILTEPE	0,33	28
MARDİN	MAZIDAĞI	0,13	11
MARDİN	MERKEZ	0,09	8
MARDİN	MİDYAT	0,13	11
MARDİN	ÖMERLİ	0,01	1
MARDİN	SAVUR	0,02	2
MARDİN	TOPLAM	1,16	99

İL	İLÇE	YÜZDE	SAYI
MUĞLA	BODRUM	0,13	11
MUĞLA	DALAMAN	0,07	6
MUĞLA	DATÇA	0,04	3
MUĞLA	FETHİYE	0,24	20
MUĞLA	İLÇE BELİRTİLMEMİŞ	0,48	41
MUĞLA	KÖYCEĞİZ	0,02	2
MUĞLA	MARMARİS	0,01	1
MUĞLA	MERKEZ	0,21	18
MUĞLA	MİLAS	0,25	21
MUĞLA	ORTACA	0,18	15
MUĞLA	YATAĞAN	0,05	4
MUĞLA	TOPLAM	1,67	142

Tablo 124. Ulusal Zehir Danışma Merkezine Tarım Kimyasalları ile Zehirlenme Nedeniyle Başvuran Vakaların İl/ İlçelere Göre Dağılımı, 2016 Yılı (Devamı)

İL	İLÇE	YÜZDE	SAYI
MUŞ	BULANIK	0,12	10
MUŞ	HASKÖY	0,02	2
MUŞ	İLÇE BELİRTİLMEMİŞ	0,19	16
MUŞ	KORKUT	0,01	1
MUŞ	MALAZGİRT	0,09	8
MUŞ	MERKEZ	0,13	11
MUŞ	VARTO	0,04	3
MUŞ	TOPLAM	0,60	51

İL	İLÇE	YÜZDE	SAYI
NEVŞEHİR	HACIBEKTAŞ	0,05	4
NEVŞEHİR	İLÇE BELİRTİLMEMİŞ	0,25	21
NEVŞEHİR	MERKEZ	0,19	16
NEVŞEHİR	ÜRGÜP	0,01	1
NEVŞEHİR	TOPLAM	0,49	42

İL	İLÇE	YÜZDE	SAYI
NİĞDE	ALTUNHİSAR	0,04	3
NİĞDE	BOR	0,06	5
NİĞDE	ÇAMARDI	0,01	1
NİĞDE	ÇİFTLİK	0,12	10
NİĞDE	İLÇE BELİRTİLMEMİŞ	0,38	32
NİĞDE	MERKEZ	0,45	38
NİĞDE	ULUKIŞLA	0,02	2
NİĞDE	TOPLAM	1,07	91

İL	İLÇE	YÜZDE	SAYI
ORDU	AKKUŞ	0,01	1
ORDU	FATSA	0,12	10
ORDU	GÖLKÖY	0,07	6
ORDU	GÜRGENTEPE	0,07	6
ORDU	İLÇE BELİRTİLMEMİŞ	0,42	36
ORDU	KORGAN	0,01	1
ORDU	KUMRU	0,05	4
ORDU	MERKEZ	0,19	16
ORDU	ULUBEY	0,01	1
ORDU	ÜNYE	0,11	9
ORDU	TOPLAM	1,06	90

Tablo 124. Ulusal Zehir Danışma Merkezine Tarım Kimyasalları ile Zehirlenme Nedeniyle Başvuran Vakaların İl/ İlçelere Göre Dağılımı, 2016 Yılı (Devamı)

İL	İLÇE	YÜZDE	SAYI
OSMANİYE	BAHÇE	0,06	5
OSMANİYE	DÜZİÇİ	0,38	32
OSMANİYE	İLÇE BELİRTİLMEMİŞ	0,45	38
OSMANİYE	KADİRLİ	0,34	29
OSMANİYE	MERKEZ	0,49	42
OSMANİYE	TOPLAM	1,72	146

İL	İLÇE	YÜZDE	SAYI
RİZE	İLÇE BELİRTİLMEMİŞ	0,08	7
RİZE	MERKEZ	0,20	17
RİZE	PAZAR	0,07	6
RİZE	TOPLAM	0,35	30

İL	İLÇE	YÜZDE	SAYI
SAKARYA	AKYAZI	0,04	3
SAKARYA	FERİZLİ	0,04	3
SAKARYA	GEYVE	0,08	7
SAKARYA	HENDEK	0,11	9
SAKARYA	İLÇE BELİRTİLMEMİŞ	0,66	56
SAKARYA	KARASU	0,02	2
SAKARYA	KAYNARCA	0,11	9
SAKARYA	KOCAALİ	0,04	3
SAKARYA	MERKEZ	0,42	36
SAKARYA	PAMUKOVA	0,06	5
SAKARYA	SAPANCA	0,01	1
SAKARYA	TARAKLI	0,04	3
SAKARYA	TOPLAM	1,63	137

İL	İLÇE	YÜZDE	SAYI
SAMSUN	ALAÇAM	0,01	1
SAMSUN	ASARCIK	0,01	1
SAMSUN	AYVACIK	0,08	7
SAMSUN	BAFRA	0,72	61
SAMSUN	ÇARŞAMBA	0,20	17
SAMSUN	HAVZA	0,01	1
SAMSUN	İLÇE BELİRTİLMEMİŞ	1,18	100
SAMSUN	KAVAK	0,01	1
SAMSUN	LÂDİK	0,01	1
SAMSUN	MERKEZ	0,54	46
SAMSUN	ONDOKUZMAYIS	0,09	8
SAMSUN	SALIPAZARI	0,05	4
SAMSUN	TERME	0,09	8
SAMSUN	VEZİRKÖPRÜ	0,04	3
SAMSUN	TOPLAM	3,04	259

Tablo 124. Ulusal Zehir Danışma Merkezine Tarım Kimyasalları ile Zehirlenme Nedeniyle Başvuran Vakaların İl/ İlçelere Göre Dağılımı, 2016 Yılı (Devamı)

İL	İLÇE	YÜZDE	SAYI
SİİRT	BAYKAN	0,04	3
SİİRT	ERUH	0,02	2
SİİRT	İLÇE BELİRTİLMEMİŞ	0,16	14
SİİRT	KURTALAN	0,06	5
SİİRT	MERKEZ	0,08	7
SİİRT	PERVARİ	0,01	1
SİİRT	SİRVAN	0,02	2
SİİRT	TOPLAM	0,40	34

İL	İLÇE	YÜZDE	SAYI
SİNOP	BOYABAT	0,05	4
SİNOP	DURAĞAN	0,01	1
SİNOP	ERFELEK	0,01	1
SİNOP	GERZE	0,01	1
SİNOP	İLÇE BELİRTİLMEMİŞ	0,06	5
SİNOP	MERKEZ	0,08	7
SİNOP	TOPLAM	0,22	19

İL	İLÇE	YÜZDE	SAYI
SİVAS	ALTINYAYLA	0,04	3
SİVAS	GEMEREK	0,01	1
SİVAS	İLÇE BELİRTİLMEMİŞ	0,19	16
SİVAS	KANGAL	0,02	2
SİVAS	MERKEZ	0,20	17
SİVAS	SARKIŞLA	0,02	2
SİVAS	SUŞEHRİ	0,01	1
SİVAS	ULAŞ	0,05	4
SİVAS	YILDIZELİ	0,02	2
SİVAS	TOPLAM	0,56	48

İL	İLÇE	YÜZDE	SAYI
ŞANLIURFA	AKÇAKALE	0,24	20
ŞANLIURFA	BİRECİK	0,06	5
ŞANLIURFA	BOZOVA	0,04	3
ŞANLIURFA	CEYLANPINAR	0,09	8
ŞANLIURFA	HALFETİ	0,02	2
ŞANLIURFA	HARRAN	0,11	9

Tablo 124. Ulusal Zehir Danışma Merkezine Tarım Kimyasalları ile Zehirlenme Nedeniyle Başvuran Vakaların İl/ İlçelere Göre Dağılımı, 2016 Yılı (Devamı)

İL	İLÇE	YÜZDE	SAYI
ŞANLIURFA	HİLVAN	0,05	4
ŞANLIURFA	İLÇE BELİRTİLMEMİŞ	1,12	95
ŞANLIURFA	MERKEZ	0,60	51
ŞANLIURFA	SİVEREK	0,42	36
ŞANLIURFA	SURUÇ	0,19	16
ŞANLIURFA	VİRANŞEHİR	0,27	23
ŞANLIURFA	TOPLAM	3,20	272

İL	İLÇE	YÜZDE	SAYI
ŞIRNAK	BEYTÜŞŞEBAP	0,01	1
ŞIRNAK	CİZRE	0,05	4
ŞIRNAK	GÜÇLÜKONAK	0,01	1
ŞIRNAK	İDİL	0,08	7
ŞIRNAK	İLÇE BELİRTİLMEMİŞ	0,19	16
ŞIRNAK	MERKEZ	0,01	1
ŞIRNAK	SİLOPİ	0,07	6
ŞIRNAK	ULUDERE	0,04	3
ŞIRNAK	TOPLAM	0,46	39

İL	İLÇE	YÜZDE	SAYI
TEKİRDAĞ	ÇERKEZKÖY	0,13	11
TEKİRDAĞ	ÇORLU	0,11	9
TEKİRDAĞ	HAYRABOLU	0,02	2
TEKİRDAĞ	İLÇE BELİRTİLMEMİŞ	0,40	34
TEKİRDAĞ	MALKARA	0,02	2
TEKİRDAĞ	MARMARAEREĞLİSİ	0,09	8
TEKİRDAĞ	MERKEZ	0,07	6
TEKİRDAĞ	MURATLI	0,01	1
TEKİRDAĞ	ŞARKÖY	0,01	1
TEKİRDAĞ	TOPLAM	0,87	74

İL	İLÇE	YÜZDE	SAYI
TOKAT	ARTOVA	0,01	1
TOKAT	ERBAA	0,02	2
TOKAT	İLÇE BELİRTİLMEMİŞ	0,61	52
TOKAT	MERKEZ	0,31	26
TOKAT	NİKSAR	0,02	2

Tablo 124. Ulusal Zehir Danışma Merkezine Tarım Kimyasalları ile Zehirlenme Nedeniyle Başvuran Vakaların İl/ İlçelere Göre Dağılımı, 2016 Yılı (Devamı)

İL	İLÇE	YÜZDE	SAYI
TOKAT	PAZAR	0,02	2
TOKAT	REŞADİYE	0,02	2
TOKAT	TURHAL	0,13	11
TOKAT	YEŞİLYURT	0,02	2
TOKAT	ZİLE	0,05	4
TOKAT	TOPLAM	1,22	104

İL	İLÇE	YÜZDE	SAYI
TRABZON	AKÇAABAT	0,06	5
TRABZON	ARAKLI	0,01	1
TRABZON	DÜZKOY	0,04	3
TRABZON	İLÇE BELİRTİLMEMİŞ	0,36	31
TRABZON	MERKEZ	0,26	22
TRABZON	OF	0,04	3
TRABZON	TONYA	0,01	1
TRABZON	VAKFIKEBİR	0,04	3
TRABZON	TOPLAM	0,81	69

İL	İLÇE	YÜZDE	SAYI
UŞAK	BANAZ	0,08	7
UŞAK	ESME	0,04	3
UŞAK	İLÇE BELİRTİLMEMİŞ	0,19	16
UŞAK	MERKEZ	0,25	21
UŞAK	TOPLAM	0,55	47

İL	İLÇE	YÜZDE	SAYI
VAN	BAŞKALE	0,12	10
VAN	ÇALDIRAN	0,05	4
VAN	ÇATAK	0,01	1
VAN	ERCİŞ	0,08	7
VAN	GEVAŞ	0,02	2
VAN	İLÇE BELİRTİLMEMİŞ	0,81	69
VAN	MERKEZ	0,25	21
VAN	MURADİYE	0,04	3
VAN	ÖZALP	0,14	12
VAN	TOPLAM	1,52	129

Tablo 124. Ulusal Zehir Danışma Merkezine Tarım Kimyasalları ile Zehirlenme Nedeniyle Başvuran Vakaların İl/ İlçelere Göre Dağılımı, 2016 Yılı (Devamı)

İL	İLÇE	YÜZDE	SAYI
YALOVA	ARMUTLU	0,01	1
YALOVA	ÇINARCIK	0,02	2
YALOVA	İLÇE BELİRTİLMEMİŞ	0,04	3
YALOVA	MERKEZ	0,04	3
YALOVA	TOPLAM	0,11	9

İL	İLÇE	YÜZDE	SAYI
YOZGAT	AKDAĞMADENİ	0,01	1
YOZGAT	AYDINCIK	0,01	1
YOZGAT	BOĞAZLIYAN	0,05	4
YOZGAT	ÇAYIRALAN	0,02	2
YOZGAT	ÇEKEREK	0,02	2
YOZGAT	İLÇE BELİRTİLMEMİŞ	0,15	13
YOZGAT	KADIŞEHİRİ	0,05	4
YOZGAT	MERKEZ	0,12	10
YOZGAT	SARAYKENT	0,01	1
YOZGAT	SARIKAYA	0,05	4
YOZGAT	SORGUN	0,06	5
YOZGAT	ŞEFAATLİ	0,07	6
YOZGAT	YERKÖY	0,04	3
YOZGAT	TOPLAM	0,66	56

İL	İLÇE	YÜZDE	SAYI
ZONGULDAK	ALAPLI	0,02	2
ZONGULDAK	ÇAYCUMA	0,07	6
ZONGULDAK	DEVREK	0,01	1
ZONGULDAK	EREĞLİ	0,11	9
ZONGULDAK	İLÇE BELİRTİLMEMİŞ	0,27	23
ZONGULDAK	MERKEZ	0,09	8
ZONGULDAK	TOPLAM	0,58	49

İL	İLÇE	YÜZDE	SAYI
KIBRIS	İLÇE BELİRTİLMEMİŞ	0,12	10
KIBRIS	MERKEZ	0,09	8
KIBRIS	TOPLAM	0,21	18

İL	İLÇE	YÜZDE	SAYI
İL BELİRTİLMEMİŞ	İLÇE BELİRTİLMEMİŞ	1,53	130
İL BELİRTİLMEMİŞ	TOPLAM	1,53	130

	YÜZDE	SAYI
GENEL TOPLAM	100,00	8.508

Tablo 125. Ulusal Zehir Danışma Merkezine Tarım Kimyasalları ile Zehirlenme Nedeniyle Başvuran Vakaların İl/ İlçelere Göre Dağılımı, 2017 Yılı

İL	İLÇE	YÜZDE	SAYI
ADANA	İLÇE BELİRTİLMEMİŞ	1,99	172
ADANA	ALADAĞ	0,03	3
ADANA	CEYHAN	0,15	13
ADANA	FEKE	0,02	2
ADANA	İMAMOĞLU	0,05	4
ADANA	KARATAŞ	0,05	4
ADANA	KOZAN	0,16	14
ADANA	MERKEZ	0,14	12
ADANA	POZANTI	0,02	2
ADANA	SEYHAN	0,07	6
ADANA	YÜREĞİR	0,02	2
ADANA	TOPLAM	2,71	234

İL	İLÇE	YÜZDE	SAYI
ADIYAMAN	İLÇE BELİRTİLMEMİŞ	0,99	85
ADIYAMAN	BESNİ	0,12	10
ADIYAMAN	ÇELİKHAN	0,03	3
ADIYAMAN	GERGER	0,01	1
ADIYAMAN	GÖLBAŞI	0,01	1
ADIYAMAN	KAHTA	0,09	8
ADIYAMAN	MERKEZ	0,05	4
ADIYAMAN	SAMSAT	0,02	2
ADIYAMAN	SİNCİK	0,01	1
ADIYAMAN	TOPLAM	1,33	115

İL	İLÇE	YÜZDE	SAYI
AFYON	İLÇE BELİRTİLMEMİŞ	0,99	85
AFYON	BAYAT	0,01	1
AFYON	BOLVADİN	0,07	6
AFYON	ÇAY	0,02	2
AFYON	ÇOBANLAR	0,01	1
AFYON	DAZKIRI	0,01	1
AFYON	DİNAR	0,03	3
AFYON	EMİRDAĞ	0,01	1
AFYON	MERKEZ	0,06	5
AFYON	SANDIKLI	0,06	5
AFYON	ŞUHUT	0,07	6
AFYON	TOPLAM	1,35	116

Tablo 125. Ulusal Zehir Danışma Merkezine Tarım Kimyasalları ile Zehirlenme Nedeniyle Başvuran Vakaların İl/ İlçelere Göre Dağılımı, 2017 Yılı (Devamı)

İL	İLÇE	YÜZDE	SAYI
AĞRI	İLÇE BELİRTİLMEMİŞ	0,82	71
AĞRI	DİYADİN	0,02	2
AĞRI	DOĞUBEYAZIT	0,06	5
AĞRI	ELEŞKİRT	0,01	1
AĞRI	HAMUR	0,01	1
AĞRI	MERKEZ	0,03	3
AĞRI	PATNOS	0,09	8
AĞRI	TUTAK	0,05	4
AĞRI	TOPLAM	1,10	95

İL	İLÇE	YÜZDE	SAYI
AKSARAY	İLÇE BELİRTİLMEMİŞ	0,56	48
AKSARAY	ESKİL	0,06	5
AKSARAY	GÜLAĞAÇ	0,08	7
AKSARAY	GÜZELYURT	0,03	3
AKSARAY	MERKEZ	0,06	5
AKSARAY	ORTAKÖY	0,01	1
AKSARAY	TOPLAM	0,80	69

İL	İLÇE	YÜZDE	SAYI
AMASYA	İLÇE BELİRTİLMEMİŞ	0,36	31
AMASYA	GÖYNÜCEK	0,02	2
AMASYA	GÜMÜŞHACIKÖY	0,01	1
AMASYA	MERKEZ	0,02	2
AMASYA	MERZİFON	0,05	4
AMASYA	SULUOVA	0,01	1
AMASYA	TAŞOVA	0,03	3
AMASYA	TOPLAM	0,51	44

Tablo 125. Ulusal Zehir Danışma Merkezine Tarım Kimyasalları ile Zehirlenme Nedeniyle Başvuran Vakaların İl/ İlçelere Göre Dağılımı, 2017 Yılı (Devamı)

İL	İLÇE	YÜZDE	SAYI
ANKARA	İLÇE BELİRTİLMEMİŞ	2,24	193
ANKARA	ALTINDAĞ	0,06	5
ANKARA	BALA	0,01	1
ANKARA	ÇANKAYA	0,05	4
ANKARA	ÇUBUK	0,01	1
ANKARA	ELMADAĞ	0,02	2
ANKARA	ETİMESGUT	0,03	3
ANKARA	HAYMANA	0,02	2
ANKARA	KALECİK	0,01	1
ANKARA	KAZAN	0,01	1
ANKARA	KEÇİÖREN	0,07	6
ANKARA	MERKEZ	0,06	5
ANKARA	NALLIHAN	0,02	2
ANKARA	POLATLI	0,05	4
ANKARA	SİNCAN	0,09	8
ANKARA	YENİMAHALLE	0,16	14
ANKARA	TOPLAM	2,92	252

İL	İLÇE	YÜZDE	SAYI
ANTALYA	İLÇE BELİRTİLMEMİŞ	3,27	282
ANTALYA	ALANYA	0,20	17
ANTALYA	ELMALI	0,01	1
ANTALYA	FİNİKE	0,07	6
ANTALYA	GAZİPAŞA	0,10	9
ANTALYA	KALE	0,01	1
ANTALYA	KAŞ	0,03	3
ANTALYA	KEMER	0,03	3
ANTALYA	KORKUTELİ	0,05	4
ANTALYA	KUMLUCA	0,08	7
ANTALYA	MANAVGAT	0,19	16
ANTALYA	MERKEZ	0,21	18
ANTALYA	SERİK	0,07	6
ANTALYA	TOPLAM	4,33	373

İL	İLÇE	YÜZDE	SAYI
ARDAHAN	İLÇE BELİRTİLMEMİŞ	0,05	4
ARDAHAN	MERKEZ	0,01	1
ARDAHAN	TOPLAM	0,06	5

Tablo 125. Ulusal Zehir Danışma Merkezine Tarım Kimyasalları ile Zehirlenme Nedeniyle Başvuran Vakaların İl/ İlçelere Göre Dağılımı, 2017 Yılı (Devamı)

İL	İLÇE	YÜZDE	SAYI
ARTVİN	İLÇE BELİRTİLMEMİŞ	0,02	2
ARTVİN	HOPA	0,01	1
ARTVİN	ŞAVŞAT	0,01	1
ARTVİN	TOPLAM	0,05	4

İL	İLÇE	YÜZDE	SAYI
AYDIN	İLÇE BELİRTİLMEMİŞ	1,38	119
AYDIN	ÇİNE	0,01	1
AYDIN	DİDİM	0,01	1
AYDIN	GERMENCİK	0,02	2
AYDIN	KUŞADASI	0,08	7
AYDIN	MERKEZ	0,10	9
AYDIN	NAZİLLİ	0,13	11
AYDIN	SÖKE	0,06	5
AYDIN	TOPLAM	1,80	155

İL	İLÇE	YÜZDE	SAYI
BALIKESİR	İLÇE BELİRTİLMEMİŞ	0,92	79
BALIKESİR	AYVALIK	0,03	3
BALIKESİR	BANDIRMA	0,16	14
BALIKESİR	BİGADİÇ	0,07	6
BALIKESİR	BURHANİYE	0,01	1
BALIKESİR	DURSUNBEY	0,03	3
BALIKESİR	EDREMİT	0,02	2
BALIKESİR	İVRİNDİ	0,01	1
BALIKESİR	KEPSUT	0,02	2
BALIKESİR	MERKEZ	0,05	4
BALIKESİR	SAVAŞTEPE	0,01	1
BALIKESİR	SINDIRGI	0,05	4
BALIKESİR	SUSURLUK	0,01	1
BALIKESİR	TOPLAM	1,40	121

İL	İLÇE	YÜZDE	SAYI
BARTIN	İLÇE BELİRTİLMEMİŞ	0,17	15
BARTIN	MERKEZ	0,05	4
BARTIN	TOPLAM	0,22	19

Tablo 125. Ulusal Zehir Danışma Merkezine Tarım Kimyasalları ile Zehirlenme Nedeniyle Başvuran Vakaların İl/ İlçelere Göre Dağılımı, 2017 Yılı (Devamı)

İL	İLÇE	YÜZDE	SAYI
BATMAN	İLÇE BELİRTİLMEMİŞ	0,57	49
BATMAN	BEŞİRİ	0,01	1
BATMAN	GERCÜŞ	0,02	2
BATMAN	KOZLUK	0,02	2
BATMAN	MERKEZ	0,05	4
BATMAN	SASON	0,01	1
BATMAN	TOPLAM	0,68	59

İL	İLÇE	YÜZDE	SAYI
BAYBURT	İLÇE BELİRTİLMEMİŞ	0,02	2
BAYBURT	TOPLAM	0,02	2

İL	İLÇE	YÜZDE	SAYI
BİLECİK	İLÇE BELİRTİLMEMİŞ	0,29	25
BİLECİK	GÖLPAZARI	0,01	1
BİLECİK	İNHİSAR	0,01	1
BİLECİK	MERKEZ	0,02	2
BİLECİK	OSMANELİ	0,02	2
BİLECİK	YENİPAZAR	0,01	1
BİLECİK	TOPLAM	0,37	32

İL	İLÇE	YÜZDE	SAYI
BİNGÖL	İLÇE BELİRTİLMEMİŞ	0,19	16
BİNGÖL	GENÇ	0,01	1
BİNGÖL	KARLIOVA	0,02	2
BİNGÖL	KIĞI	0,01	1
BİNGÖL	MERKEZ	0,05	4
BİNGÖL	SOLHAN	0,02	2
BİNGÖL	TOPLAM	0,30	26

İL	İLÇE	YÜZDE	SAYI
BİTLİS	İLÇE BELİRTİLMEMİŞ	0,23	20
BİTLİS	ADİLCEVAZ	0,07	6
BİTLİS	AHLAT	0,07	6
BİTLİS	MUTKİ	0,02	2
BİTLİS	TATVAN	0,01	1
BİTLİS	TOPLAM	0,41	35

Tablo 125. Ulusal Zehir Danışma Merkezine Tarım Kimyasalları ile Zehirlenme Nedeniyle Başvuran Vakaların İl/ İlçelere Göre Dağılımı, 2017 Yılı (Devamı)

İL	İLÇE	YÜZDE	SAYI
BOLU	İLÇE BELİRTİLMEMİŞ	0,10	9
BOLU	GÖYNÜK	0,01	1
BOLU	MENGEN	0,01	1
BOLU	MERKEZ	0,02	2
BOLU	TOPLAM	0,15	13

İL	İLÇE	YÜZDE	SAYI
BURDUR	İLÇE BELİRTİLMEMİŞ	0,48	41
BURDUR	AĞLASUN	0,01	1
BURDUR	BUCAK	0,03	3
BURDUR	TEFENNİ	0,01	1
BURDUR	TOPLAM	0,53	46

İL	İLÇE	YÜZDE	SAYI
BURSA	İLÇE BELİRTİLMEMİŞ	2,35	203
BURSA	BÜYÜKORHAN	0,01	1
BURSA	GEMLİK	0,02	2
BURSA	GÜRSU	0,02	2
BURSA	İNEGÖL	0,03	3
BURSA	İZNİK	0,06	5
BURSA	KARACABEY	0,03	3
BURSA	M.KEMALPAŞA	0,02	2
BURSA	MERKEZ	0,10	9
BURSA	MUDANYA	0,01	1
BURSA	NİLÜFER	0,01	1
BURSA	ORHANELİ	0,02	2
BURSA	ORHANGAZİ	0,03	3
BURSA	YENİŞEHİR	0,12	10
BURSA	TOPLAM	2,86	247

İL	İLÇE	YÜZDE	SAYI
ÇANAKKALE	İLÇE BELİRTİLMEMİŞ	0,45	39
ÇANAKKALE	AYVACIK	0,01	1
ÇANAKKALE	BİGA	0,03	3
ÇANAKKALE	ÇAN	0,02	2
ÇANAKKALE	EZİNE	0,01	1
ÇANAKKALE	GELİBOLU	0,05	4
ÇANAKKALE	LAPSEKİ	0,03	3
ÇANAKKALE	MERKEZ	0,01	1
ÇANAKKALE	YENİCE	0,02	2
ÇANAKKALE	TOPLAM	0,65	56

Tablo 125. Ulusal Zehir Danışma Merkezine Tarım Kimyasalları ile Zehirlenme Nedeniyle Başvuran Vakaların İl/ İlçelere Göre Dağılımı, 2017 Yılı (Devamı)

İL	İLÇE	YÜZDE	SAYI
ÇANKIRI	İLÇE BELİRTİLMEMİŞ	0,23	20
ÇANKIRI	BAYRAMÖREN	0,01	1
ÇANKIRI	ILGAZ	0,01	1
ÇANKIRI	KIZILIRMAK	0,05	4
ÇANKIRI	MERKEZ	0,03	3
ÇANKIRI	TOPLAM	0,34	29

İL	İLÇE	YÜZDE	SAYI
ÇORUM	İLÇE BELİRTİLMEMİŞ	0,83	72
ÇORUM	ALACA	0,06	5
ÇORUM	BAYAT	0,06	5
ÇORUM	İSKİLİP	0,03	3
ÇORUM	LAÇİN	0,01	1
ÇORUM	MECİTÖZÜ	0,01	1
ÇORUM	MERKEZ	0,03	3
ÇORUM	ORTAKÖY	0,05	4
ÇORUM	OSMANCIK	0,05	4
ÇORUM	SUNGURLU	0,09	8
ÇORUM	TOPLAM	1,23	106

İL	İLÇE	YÜZDE	SAYI
DENİZLİ	İLÇE BELİRTİLMEMİŞ	1,29	111
DENİZLİ	ACIPAYAM	0,05	4
DENİZLİ	BEKİLLİ	0,01	1
DENİZLİ	BULDAN	0,01	1
DENİZLİ	ÇAL	0,05	4
DENİZLİ	ÇAMELİ	0,02	2
DENİZLİ	ÇİVRİL	0,02	2
DENİZLİ	HONAZ	0,03	3
DENİZLİ	KALE	0,12	10
DENİZLİ	MERKEZ	0,06	5
DENİZLİ	SARAYKÖY	0,06	5
DENİZLİ	TOPLAM	1,72	148

Tablo 125. Ulusal Zehir Danışma Merkezine Tarım Kimyasalları ile Zehirlenme Nedeniyle Başvuran Vakaların İl/ İlçelere Göre Dağılımı, 2017 Yılı (Devamı)

İL	İLÇE	YÜZDE	SAYI
DİYARBAKIR	İLÇE BELİRTİLMEMİŞ	1,62	140
DİYARBAKIR	BİSMİL	0,08	7
DİYARBAKIR	ÇINAR	0,05	4
DİYARBAKIR	DİCLE	0,03	3
DİYARBAKIR	EĞİL	0,03	3
DİYARBAKIR	ERGANİ	0,01	1
DİYARBAKIR	HANİ	0,02	2
DİYARBAKIR	KOCAKÖY	0,07	6
DİYARBAKIR	KULP	0,02	2
DİYARBAKIR	LİCE	0,03	3
DİYARBAKIR	MERKEZ	0,17	15
DİYARBAKIR	SİLVAN	0,08	7
DİYARBAKIR	TOPLAM	2,24	193

İL	İLÇE	YÜZDE	SAYI
DÜZCE	İLÇE BELİRTİLMEMİŞ	0,46	40
DÜZCE	AKÇAKOCA	0,02	2
DÜZCE	CUMAYERİ	0,01	1
DÜZCE	GÜMÜŞOVA	0,01	1
DÜZCE	MERKEZ	0,01	1
DÜZCE	YIĞILCA	0,01	1
DÜZCE	TOPLAM	0,53	46

İL	İLÇE	YÜZDE	SAYI
EDİRNE	İLÇE BELİRTİLMEMİŞ	0,31	27
EDİRNE	KEŞAN	0,07	6
EDİRNE	SÜLEOĞLU	0,01	1
EDİRNE	UZUNKÖPRÜ	0,09	8
EDİRNE	TOPLAM	0,49	42

İL	İLÇE	YÜZDE	SAYI
ELAZIĞ	İLÇE BELİRTİLMEMİŞ	0,50	43
ELAZIĞ	BASKİL	0,01	1
ELAZIĞ	KEBAN	0,01	1
ELAZIĞ	KOVANCILAR	0,01	1
ELAZIĞ	MERKEZ	0,01	1
ELAZIĞ	PALU	0,01	1
ELAZIĞ	TOPLAM	0,56	48

Tablo 125. Ulusal Zehir Danışma Merkezine Tarım Kimyasalları ile Zehirlenme Nedeniyle Başvuran Vakaların İl/ İlçelere Göre Dağılımı, 2017 Yılı (Devamı)

İL	İLÇE	YÜZDE	SAYI
ERZİNCAN	İLÇE BELİRTİLMEMİŞ	0,26	22
ERZİNCAN	ÇAYIRLI	0,01	1
ERZİNCAN	İLİÇ	0,01	1
ERZİNCAN	KEMAH	0,01	1
ERZİNCAN	MERKEZ	0,03	3
ERZİNCAN	TOPLAM	0,32	28

İL	İLÇE	YÜZDE	SAYI
ERZURUM	İLÇE BELİRTİLMEMİŞ	0,64	55
ERZURUM	ÇAT	0,02	2
ERZURUM	HORASAN	0,01	1
ERZURUM	KARAÇOBAN	0,03	3
ERZURUM	KARAYAZI	0,01	1
ERZURUM	KÖPRÜKÖY	0,01	1
ERZURUM	MERKEZ	0,03	3
ERZURUM	NARMAN	0,01	1
ERZURUM	TEKMAN	0,01	1
ERZURUM	TORTUM	0,01	1
ERZURUM	UZUNDERE	0,02	2
ERZURUM	TOPLAM	0,82	71

İL	İLÇE	YÜZDE	SAYI
ESKİŞEHİR	İLÇE BELİRTİLMEMİŞ	0,75	65
ESKİŞEHİR	ALPU	0,01	1
ESKİŞEHİR	HAN	0,01	1
ESKİŞEHİR	MAHMUDIYE	0,01	1
ESKİŞEHİR	MERKEZ	0,05	4
ESKİŞEHİR	SEYİTGAZİ	0,01	1
ESKİŞEHİR	TOPLAM	0,85	73

İL	İLÇE	YÜZDE	SAYI
GAZİANTEP	İLÇE BELİRTİLMEMİŞ	1,30	112
GAZİANTEP	ARABAN	0,01	1
GAZİANTEP	İSLAHİYE	0,13	11
GAZİANTEP	MERKEZ	0,06	5
GAZİANTEP	NİZİP	0,03	3
GAZİANTEP	OĞUZELİ	0,01	1
GAZİANTEP	ŞAHİNBEY	0,03	3
GAZİANTEP	ŞEHİTKÂMİL	0,01	1
GAZİANTEP	YAVUZELİ	0,01	1
GAZİANTEP	TOPLAM	1,60	138

Tablo 125. Ulusal Zehir Danışma Merkezine Tarım Kimyasalları ile Zehirlenme Nedeniyle Başvuran Vakaların İl/ İlçelere Göre Dağılımı, 2017 Yılı (Devamı)

İL	İLÇE	YÜZDE	SAYI
GİRESUN	İLÇE BELİRTİLMEMİŞ	0,46	40
GİRESUN	ALUCRA	0,01	1
GİRESUN	BULANCAK	0,09	8
GİRESUN	DERELİ	0,03	3
GİRESUN	ESPIYE	0,05	4
GİRESUN	EYNESİL	0,01	1
GİRESUN	GÖRELE	0,01	1
GİRESUN	ŞEBİNKARAHİSAR	0,03	3
GİRESUN	TİREBOLU	0,03	3
GİRESUN	TOPLAM	0,74	64

İL	İLÇE	YÜZDE	SAYI
GÜMÜŞHANE	İLÇE BELİRTİLMEMİŞ	0,06	5
GÜMÜŞHANE	SİRAN	0,01	1
GÜMÜŞHANE	TOPLAM	0,07	6

İL	İLÇE	YÜZDE	SAYI
HAKKÂRİ	İLÇE BELİRTİLMEMİŞ	0,14	12
HAKKÂRİ	ŞEMDİNLİ	0,09	8
HAKKÂRİ	YÜKSEKOVA	0,05	4
HAKKÂRİ	TOPLAM	0,28	24

İL	İLÇE	YÜZDE	SAYI
HATAY	İLÇE BELİRTİLMEMİŞ	1,88	162
HATAY	ALTINÖZÜ	0,08	7
HATAY	DÖRTYOL	0,05	4
HATAY	ERZİN	0,01	1
HATAY	HASSA	0,03	3
HATAY	İSKENDERUN	0,17	15
HATAY	KIRIKHAN	0,02	2
HATAY	KUMLU	0,01	1
HATAY	MERKEZ	0,08	7
HATAY	REYHANLI	0,03	3
HATAY	SAMANDAĞI	0,14	12
HATAY	YAYLADAĞI	0,02	2
HATAY	TOPLAM	2,54	219

Tablo 125. Ulusal Zehir Danışma Merkezine Tarım Kimyasalları ile Zehirlenme Nedeniyle Başvuran Vakaların İl/ İlçelere Göre Dağılımı, 2017 Yılı (Devamı)

İL	İLÇE	YÜZDE	SAYI
İĞDIR	İLÇE BELİRTİLMEMİŞ	0,17	15
İĞDIR	MERKEZ	0,02	2
İĞDIR	TOPLAM	0,20	17

İL	İLÇE	YÜZDE	SAYI
ISPARTA	İLÇE BELİRTİLMEMİŞ	0,70	60
ISPARTA	EĞİRDİR	0,03	3
ISPARTA	GELENDOST	0,03	3
ISPARTA	KEÇİBORLU	0,02	2
ISPARTA	MERKEZ	0,05	4
ISPARTA	SENİRKENT	0,02	2
ISPARTA	ŞARKİKARAAĞAÇ	0,08	7
ISPARTA	YALVAÇ	0,03	3
ISPARTA	TOPLAM	0,97	84

İL	İLÇE	YÜZDE	SAYI
İÇEL	İLÇE BELİRTİLMEMİŞ	3,05	263
İÇEL	ANAMUR	0,06	5
İÇEL	AYDINCIK	0,07	6
İÇEL	BOZYAZI	0,02	2
İÇEL	ÇAMLIYAYLA	0,01	1
İÇEL	ERDEMLİ	0,02	2
İÇEL	GÜLNAR	0,07	6
İÇEL	MERKEZ	0,09	8
İÇEL	MUT	0,15	13
İÇEL	SİLİFKE	0,17	15
İÇEL	TARSUS	0,16	14
İÇEL	TOPLAM	3,88	335

Tablo 125. Ulusal Zehir Danışma Merkezine Tarım Kimyasalları ile Zehirlenme Nedeniyle Başvuran Vakaların İl/ İlçelere Göre Dağılımı, 2017 Yılı (Devamı)

İL	İLÇE	YÜZDE	SAYI
İSTANBUL	İLÇE BELİRTİLMEMİŞ	5,71	492
İSTANBUL	ARNAVUTKÖY	0,10	9
İSTANBUL	ATAŞEHİR	0,02	2
İSTANBUL	AVCILAR	0,08	7
İSTANBUL	BAĞCILAR	0,17	15
İSTANBUL	BAHÇELİEVLER	0,12	10
İSTANBUL	BAKIRKÖY	0,05	4
İSTANBUL	BAŞAKŞEHİR	0,07	6
İSTANBUL	BEŞİKTAŞ	0,05	4
İSTANBUL	BEYKOZ	0,05	4
İSTANBUL	BEYLİKDÜZÜ	0,03	3
İSTANBUL	BEYOĞLU	0,03	3
İSTANBUL	BÜYÜKÇEKMECE	0,01	1
İSTANBUL	ÇATALCA	0,02	2
İSTANBUL	ÇEKMEKÖY	0,01	1
İSTANBUL	ESENYURT	0,03	3
İSTANBUL	EYÜP	0,01	1
İSTANBUL	FATİH	0,08	7
İSTANBUL	GAZİOSMANPAŞA	0,02	2
İSTANBUL	GÜNGÖREN	0,02	2
İSTANBUL	KADIKÖY	0,02	2
İSTANBUL	KAĞITHANE	0,02	2
İSTANBUL	KARTAL	0,02	2
İSTANBUL	KÜÇÜKÇEKMECE	0,15	13
İSTANBUL	MALTEPE	0,07	6
İSTANBUL	MERKEZ	0,15	13
İSTANBUL	PENDİK	0,12	10
İSTANBUL	SANCAKTEPE	0,02	2
İSTANBUL	SARIYER	0,03	3
İSTANBUL	SİLİVRİ	0,03	3
İSTANBUL	SULTANBEYLİ	0,07	6
İSTANBUL	ŞİLE	0,01	1
İSTANBUL	ŞİŞLİ	0,09	8
İSTANBUL	TUZLA	0,02	2
İSTANBUL	ÜMRANIYE	0,09	8
İSTANBUL	ÜSKÜDAR	0,01	1
İSTANBUL	ZEYTİNBURNU	0,03	3
İSTANBUL	TOPLAM	7,69	663

Tablo 125. Ulusal Zehir Danışma Merkezine Tarım Kimyasalları ile Zehirlenme Nedeniyle Başvuran Vakaların İl/ İlçelere Göre Dağılımı, 2017 Yılı (Devamı)

İL	İLÇE	YÜZDE	SAYI
İZMİR	İLÇE BELİRTİLMEMİŞ	2,66	229
İZMİR	ALIAĞA	0,07	6
İZMİR	BALÇOVA	0,01	1
İZMİR	BAYINDIR	0,06	5
İZMİR	BERGAMA	0,08	7
İZMİR	BORNOVA	0,02	2
İZMİR	BUCA	0,01	1
İZMİR	ÇESME	0,01	1
İZMİR	ÇİĞLİ	0,16	14
İZMİR	GAZİEMİR	0,06	5
İZMİR	KARABURUN	0,01	1
İZMİR	KEMALPAŞA	0,06	5
İZMİR	KİRAZ	0,02	2
İZMİR	KONAK	0,06	5
İZMİR	MENDERES	0,01	1
İZMİR	MENEMEN	0,10	9
İZMİR	MERKEZ	0,08	7
İZMİR	NARLIDERE	0,02	2
İZMİR	ÖDEMİŞ	0,10	9
İZMİR	SEFERİHİSAR	0,02	2
İZMİR	SELÇUK	0,02	2
İZMİR	TİRE	0,05	4
İZMİR	TORBALI	0,13	11
İZMİR	URLA	0,05	4
İZMİR	TOPLAM	3,88	335

İL	İLÇE	YÜZDE	SAYI
KAHRAMANMARAŞ	İLÇE BELİRTİLMEMİŞ	1,72	148
KAHRAMANMARAŞ	AFŞİN	0,06	5
KAHRAMANMARAŞ	ANDIRIN	0,02	2
KAHRAMANMARAŞ	EKİNÖZÜ	0,01	1
KAHRAMANMARAŞ	ELBİSTAN	0,10	9
KAHRAMANMARAŞ	GÖKSUN	0,09	8
KAHRAMANMARAŞ	MERKEZ	0,12	10
KAHRAMANMARAŞ	PAZARCIK	0,02	2
KAHRAMANMARAŞ	TÜRKOĞLU	0,05	4
KAHRAMANMARAŞ	TOPLAM	2,19	189

Tablo 125. Ulusal Zehir Danışma Merkezine Tarım Kimyasalları ile Zehirlenme Nedeniyle Başvuran Vakaların İl/ İlçelere Göre Dağılımı, 2017 Yılı (Devamı)

İL	İLÇE	YÜZDE	SAYI
KARABÜK	İLÇE BELİRTİLMEMİŞ	0,24	21
KARABÜK	MERKEZ	0,01	1
KARABÜK	YENİCE	0,02	2
KARABÜK	TOPLAM	0,28	24

İL	İLÇE	YÜZDE	SAYI
KARAMAN	İLÇE BELİRTİLMEMİŞ	0,50	43
KARAMAN	BAŞYAYLA	0,01	1
KARAMAN	ERMENEK	0,01	1
KARAMAN	TOPLAM	0,52	45

İL	İLÇE	YÜZDE	SAYI
KARS	İLÇE BELİRTİLMEMİŞ	0,22	19
KARS	ARPAÇAY	0,01	1
KARS	DİĞOR	0,01	1
KARS	MERKEZ	0,02	2
KARS	TOPLAM	0,27	23

İL	İLÇE	YÜZDE	SAYI
KASTAMONU	İLÇE BELİRTİLMEMİŞ	0,29	25
KASTAMONU	CİDE	0,02	2
KASTAMONU	DEVREKANI	0,01	1
KASTAMONU	DOĞANYURT	0,01	1
KASTAMONU	İNEBOLU	0,01	1
KASTAMONU	MERKEZ	0,01	1
KASTAMONU	TOSYA	0,02	2
KASTAMONU	TOPLAM	0,38	33

İL	İLÇE	YÜZDE	SAYI
KAYSERİ	İLÇE BELİRTİLMEMİŞ	1,35	116
KAYSERİ	BÜNYAN	0,01	1
KAYSERİ	DEVELİ	0,09	8
KAYSERİ	İNCESU	0,01	1
KAYSERİ	MERKEZ	0,06	5
KAYSERİ	SARIOĞLAN	0,02	2
KAYSERİ	TOMARZA	0,03	3
KAYSERİ	TOPLAM	1,58	136

Tablo 125. Ulusal Zehir Danışma Merkezine Tarım Kimyasalları ile Zehirlenme Nedeniyle Başvuran Vakaların İl/ İlçelere Göre Dağılımı, 2017 Yılı (Devamı)

İL	İLÇE	YÜZDE	SAYI
KIRIKKALE	İLÇE BELİRTİLMEMİŞ	0,20	17
KIRIKKALE	DELİCE	0,01	1
KIRIKKALE	KARAKEÇİLİ	0,02	2
KIRIKKALE	KESKİN	0,01	1
KIRIKKALE	TOPLAM	0,24	21

İL	İLÇE	YÜZDE	SAYI
KIRKLARELİ	İLÇE BELİRTİLMEMİŞ	0,15	13
KIRKLARELİ	BABAESKİ	0,03	3
KIRKLARELİ	LÜLEBURGAZ	0,03	3
KIRKLARELİ	PINARHİSAR	0,02	2
KIRKLARELİ	VİZE	0,05	4
KIRKLARELİ	TOPLAM	0,29	25

İL	İLÇE	YÜZDE	SAYI
KIRŞEHİR	İLÇE BELİRTİLMEMİŞ	0,39	34
KIRŞEHİR	KAMAN	0,07	6
KIRŞEHİR	MUCUR	0,01	1
KIRŞEHİR	TOPLAM	0,48	41

İL	İLÇE	YÜZDE	SAYI
KİLİS	İLÇE BELİRTİLMEMİŞ	0,26	22
KİLİS	MERKEZ	0,01	1
KİLİS	TOPLAM	0,27	23

İL	İLÇE	YÜZDE	SAYI
KOCAELİ	İLÇE BELİRTİLMEMİŞ	0,93	80
KOCAELİ	GEBZE	0,08	7
KOCAELİ	GÖLCÜK	0,05	4
KOCAELİ	KANDIRA	0,02	2
KOCAELİ	KARAMÜRSEL	0,03	3
KOCAELİ	MERKEZ	0,02	2
KOCAELİ	TOPLAM	1,14	98

Tablo 125. Ulusal Zehir Danışma Merkezine Tarım Kimyasalları ile Zehirlenme Nedeniyle Başvuran Vakaların İl/ İlçelere Göre Dağılımı, 2017 Yılı (Devamı)

İL	İLÇE	YÜZDE	SAYI
KONYA	İLÇE BELİRTİLMEMİŞ	3,36	290
KONYA	AKÖREN	0,07	6
KONYA	AKŞEHİR	0,02	2
KONYA	BEYŞEHİR	0,03	3
KONYA	BOZKIR	0,01	1
KONYA	CİHANBEYLİ	0,05	4
KONYA	ÇELTİK	0,07	6
KONYA	ÇUMRA	0,05	4
KONYA	DOĞANHİSAR	0,01	1
KONYA	EMİRGAZİ	0,01	1
KONYA	EREĞLİ	0,17	15
KONYA	ILGIN	0,06	5
KONYA	KADINHANI	0,02	2
KONYA	KARAPINAR	0,03	3
KONYA	KULU	0,08	7
KONYA	MERAM	0,08	7
KONYA	MERKEZ	0,08	7
KONYA	SARAYÖNÜ	0,02	2
KONYA	SEYDİŞEHİR	0,06	5
KONYA	YUNAK	0,06	5
KONYA	TOPLAM	4,36	376

İL	İLÇE	YÜZDE	SAYI
KÜTAHYA	İLÇE BELİRTİLMEMİŞ	0,44	38
KÜTAHYA	ÇAVDARHİSAR	0,01	1
KÜTAHYA	DOMANIÇ	0,01	1
KÜTAHYA	EMET	0,01	1
KÜTAHYA	GEDİZ	0,02	2
KÜTAHYA	HİSARCIK	0,01	1
KÜTAHYA	MERKEZ	0,02	2
KÜTAHYA	SİMAV	0,05	4
KÜTAHYA	TAVŞANLI	0,02	2
KÜTAHYA	TOPLAM	0,60	52

İL	İLÇE	YÜZDE	SAYI
MALATYA	İLÇE BELİRTİLMEMİŞ	0,92	79
MALATYA	AKÇADAĞ	0,01	1
MALATYA	ARAPKİR	0,02	2
MALATYA	DOĞANSEHİR	0,13	11
MALATYA	HEKİMHAN	0,06	5
MALATYA	MERKEZ	0,09	8
MALATYA	YAZIHAN	0,01	1
MALATYA	TOPLAM	1,24	107

Tablo 125. Ulusal Zehir Danışma Merkezine Tarım Kimyasalları ile Zehirlenme Nedeniyle Başvuran Vakaların İl/ İlçelere Göre Dağılımı, 2017 Yılı (Devamı)

İL	İLÇE	YÜZDE	SAYI
MANİSA	İLÇE BELİRTİLMEMİŞ	1,84	159
MANİSA	AKHİSAR	0,13	11
MANİSA	ALAŞEHİR	0,12	10
MANİSA	DEMİRCİ	0,06	5
MANİSA	GÖRDES	0,08	7
MANİSA	KIRKAĞAÇ	0,06	5
MANİSA	KÖPRÜBAŞI	0,02	2
MANİSA	KULA	0,08	7
MANİSA	MERKEZ	0,03	3
MANİSA	SALİHLİ	0,21	18
MANİSA	SARIGÖL	0,03	3
MANİSA	SARUHANLI	0,10	9
MANİSA	SELENDİ	0,01	1
MANİSA	SOMA	0,03	3
MANİSA	TURGUTLU	0,13	11
MANİSA	TOPLAM	2,95	254

İL	İLÇE	YÜZDE	SAYI
MARDİN	İLÇE BELİRTİLMEMİŞ	0,57	49
MARDİN	DARGEÇİT	0,01	1
MARDİN	DERİK	0,05	4
MARDİN	KIZILTEPE	0,20	17
MARDİN	MAZIDAĞI	0,05	4
MARDİN	MERKEZ	0,03	3
MARDİN	MİDYAT	0,03	3
MARDİN	NUSAYBİN	0,07	6
MARDİN	ÖMERLİ	0,01	1
MARDİN	TOPLAM	1,02	88

İL	İLÇE	YÜZDE	SAYI
MUĞLA	İLÇE BELİRTİLMEMİŞ	1,22	105
MUĞLA	BODRUM	0,08	7
MUĞLA	DATÇA	0,05	4
MUĞLA	FETHİYE	0,26	22
MUĞLA	MARMARİS	0,07	6
MUĞLA	MERKEZ	0,06	5
MUĞLA	MİLAS	0,09	8
MUĞLA	ORTACA	0,02	2
MUĞLA	YATAĞAN	0,03	3
MUĞLA	TOPLAM	1,88	162

Tablo 125. Ulusal Zehir Danışma Merkezine Tarım Kimyasalları ile Zehirlenme Nedeniyle Başvuran Vakaların İl/ İlçelere Göre Dağılımı, 2017 Yılı (Devamı)

İL	İLÇE	YÜZDE	SAYI
MUŞ	İLÇE BELİRTİLMEMİŞ	0,60	52
MUŞ	BULANIK	0,08	7
MUŞ	KORKUT	0,01	1
MUŞ	MALAZGİRT	0,05	4
MUŞ	VARTO	0,01	1
MUŞ	TOPLAM	0,75	65

İL	İLÇE	YÜZDE	SAYI
NEVŞEHİR	İLÇE BELİRTİLMEMİŞ	0,50	43
NEVŞEHİR	DERİNKUYU	0,10	9
NEVŞEHİR	KOZAKLI	0,01	1
NEVŞEHİR	MERKEZ	0,02	2
NEVŞEHİR	ÜRGÜP	0,01	1
NEVŞEHİR	TOPLAM	0,65	56

İL	İLÇE	YÜZDE	SAYI
NİĞDE	İLÇE BELİRTİLMEMİŞ	1,07	92
NİĞDE	BOR	0,07	6
NİĞDE	ÇİFTLİK	0,07	6
NİĞDE	MERKEZ	0,07	6
NİĞDE	ULUKIŞLA	0,02	2
NİĞDE	TOPLAM	1,30	112

İL	İLÇE	YÜZDE	SAYI
ORDU	İLÇE BELİRTİLMEMİŞ	0,85	73
ORDU	AKKUŞ	0,02	2
ORDU	AYBASTI	0,02	2
ORDU	FATSA	0,13	11
ORDU	GÖLKÖY	0,02	2
ORDU	KORGAN	0,01	1
ORDU	KUMRU	0,03	3
ORDU	ÜNYE	0,07	6
ORDU	TOPLAM	1,16	100

Tablo 125. Ulusal Zehir Danışma Merkezine Tarım Kimyasalları ile Zehirlenme Nedeniyle Başvuran Vakaların İl/ İlçelere Göre Dağılımı, 2017 Yılı (Devamı)

İL	İLÇE	YÜZDE	SAYI
OSMANİYE	İLÇE BELİRTİLMEMİŞ	1,00	86
OSMANİYE	BAHÇE	0,02	2
OSMANİYE	DÜZİÇİ	0,20	17
OSMANİYE	KADİRLİ	0,20	17
OSMANİYE	MERKEZ	0,08	7
OSMANİYE	TOPLAM	1,50	129

İL	İLÇE	YÜZDE	SAYI
RİZE	İLÇE BELİRTİLMEMİŞ	0,13	11
RİZE	ÇAYELİ	0,01	1
RİZE	GÜNEYSU	0,01	1
RİZE	MERKEZ	0,03	3
RİZE	PAZAR	0,01	1
RİZE	TOPLAM	0,20	17

İL	İLÇE	YÜZDE	SAYI
SAKARYA	İLÇE BELİRTİLMEMİŞ	1,68	145
SAKARYA	AKYAZI	0,01	1
SAKARYA	FERİZLİ	0,01	1
SAKARYA	GEYVE	0,03	3
SAKARYA	HENDEK	0,09	8
SAKARYA	KARASU	0,01	1
SAKARYA	KAYNARCA	0,03	3
SAKARYA	KOCAALİ	0,01	1
SAKARYA	MERKEZ	0,06	5
SAKARYA	SAPANCA	0,01	1
SAKARYA	TARAKLI	0,01	1
SAKARYA	TOPLAM	1,97	170

İL	İLÇE	YÜZDE	SAYI
SAMSUN	İLÇE BELİRTİLMEMİŞ	1,86	160
SAMSUN	ASARCIK	0,01	1
SAMSUN	BAFRA	0,20	17
SAMSUN	ÇARŞAMBA	0,08	7
SAMSUN	HAVZA	0,01	1
SAMSUN	KAVAK	0,01	1
SAMSUN	MERKEZ	0,12	10
SAMSUN	TERME	0,01	1
SAMSUN	TOPLAM	2,30	198

Tablo 125. Ulusal Zehir Danışma Merkezine Tarım Kimyasalları ile Zehirlenme Nedeniyle Başvuran Vakaların İl/ İlçelere Göre Dağılımı, 2017 Yılı (Devamı)

İL	İLÇE	YÜZDE	SAYI
SİİRT	İLÇE BELİRTİLMEMİŞ	0,32	28
SİİRT	ERUH	0,02	2
SİİRT	KURTALAN	0,02	2
SİİRT	MERKEZ	0,01	1
SİİRT	PERVARİ	0,01	1
SİİRT	SİRVAN	0,02	2
SİİRT	TOPLAM	0,42	36

İL	İLÇE	YÜZDE	SAYI
SİNOP	İLÇE BELİRTİLMEMİŞ	0,10	9
SİNOP	AYANCIK	0,01	1
SİNOP	GERZE	0,02	2
SİNOP	TÜRKEKİ	0,03	3
SİNOP	TOPLAM	0,17	15

İL	İLÇE	YÜZDE	SAYI
SİVAS	İLÇE BELİRTİLMEMİŞ	0,43	37
SİVAS	GÜRÜN	0,01	1
SİVAS	HAFİK	0,01	1
SİVAS	KANGAL	0,01	1
SİVAS	MERKEZ	0,02	2
SİVAS	SARKIŞLA	0,03	3
SİVAS	SUŞEHRİ	0,01	1
SİVAS	ZARA	0,03	3
SİVAS	TOPLAM	0,57	49

İL	İLÇE	YÜZDE	SAYI
ŞANLIURFA	İLÇE BELİRTİLMEMİŞ	2,54	219
ŞANLIURFA	AKÇAKALE	0,12	10
ŞANLIURFA	BİRECİK	0,10	9
ŞANLIURFA	BOZOVA	0,02	2
ŞANLIURFA	CEYLANPINAR	0,05	4
ŞANLIURFA	HARRAN	0,06	5
ŞANLIURFA	HİLVAN	0,01	1
ŞANLIURFA	MERKEZ	0,09	8
ŞANLIURFA	SİVEREK	0,12	10
ŞANLIURFA	SURUÇ	0,05	4
ŞANLIURFA	VİRANŞEHİR	0,17	15
ŞANLIURFA	TOPLAM	3,33	287

Tablo 125. Ulusal Zehir Danışma Merkezine Tarım Kimyasalları ile Zehirlenme Nedeniyle Başvuran Vakaların İl/ İlçelere Göre Dağılımı, 2017 Yılı (Devamı)

İL	İLÇE	YÜZDE	SAYI
ŞIRNAK	İLÇE BELİRTİLMEMİŞ	0,34	29
ŞIRNAK	CİZRE	0,01	1
ŞIRNAK	GÜÇLÜKONAK	0,01	1
ŞIRNAK	İDİL	0,05	4
ŞIRNAK	SİLOPİ	0,07	6
ŞIRNAK	ULUDERE	0,06	5
ŞIRNAK	TOPLAM	0,53	46

İL	İLÇE	YÜZDE	SAYI
TEKİRDAĞ	İLÇE BELİRTİLMEMİŞ	0,50	43
TEKİRDAĞ	ÇERKEZKÖY	0,03	3
TEKİRDAĞ	ÇORLU	0,15	13
TEKİRDAĞ	MALKARA	0,02	2
TEKİRDAĞ	MARMARAEREĞLİSİ	0,01	1
TEKİRDAĞ	MERKEZ	0,01	1
TEKİRDAĞ	SARAY	0,02	2
TEKİRDAĞ	ŞARKÖY	0,01	1
TEKİRDAĞ	TOPLAM	0,77	66

İL	İLÇE	YÜZDE	SAYI
TOKAT	İLÇE BELİRTİLMEMİŞ	0,75	65
TOKAT	ALMUS	0,02	2
TOKAT	ERBAA	0,02	2
TOKAT	MERKEZ	0,03	3
TOKAT	NİKSAR	0,06	5
TOKAT	PAZAR	0,03	3
TOKAT	SULUSARAY	0,01	1
TOKAT	TURHAL	0,07	6
TOKAT	ZİLE	0,05	4
TOKAT	TOPLAM	1,06	91

İL	İLÇE	YÜZDE	SAYI
TRABZON	İLÇE BELİRTİLMEMİŞ	0,66	57
TRABZON	AKÇAABAT	0,01	1
TRABZON	ARSİN	0,02	2
TRABZON	DÜZKOY	0,01	1
TRABZON	KÖPRÜBAŞI	0,01	1
TRABZON	MERKEZ	0,05	4
TRABZON	OF	0,03	3
TRABZON	SÜRMENE	0,01	1
TRABZON	ŞALPAZARI	0,01	1
TRABZON	TONYA	0,01	1
TRABZON	VAKFIKEBİR	0,03	3
TRABZON	TOPLAM	0,87	75

Tablo 125. Ulusal Zehir Danışma Merkezine Tarım Kimyasalları ile Zehirlenme Nedeniyle Başvuran Vakaların İl/ İlçelere Göre Dağılımı, 2017 Yılı (Devamı)

İL	İLÇE	YÜZDE	SAYI
TUNCELİ	İLÇE BELİRTİLMEMİŞ	0,06	5
TUNCELİ	ÇEMİŞGEZEK	0,01	1
TUNCELİ	TOPLAM	0,07	6

İL	İLÇE	YÜZDE	SAYI
UŞAK	İLÇE BELİRTİLMEMİŞ	0,43	37
UŞAK	BANAZ	0,06	5
UŞAK	ESME	0,03	3
UŞAK	SİVASLI	0,02	2
UŞAK	ULUBEY	0,01	1
UŞAK	TOPLAM	0,56	48

İL	İLÇE	YÜZDE	SAYI
VAN	İLÇE BELİRTİLMEMİŞ	0,93	80
VAN	BAHÇESARAY	0,01	1
VAN	BAŞKALE	0,05	4
VAN	ÇALDIRAN	0,03	3
VAN	ERCİŞ	0,15	13
VAN	GEVAŞ	0,05	4
VAN	GÜRPINAR	0,01	1
VAN	MERKEZ	0,12	10
VAN	MURADIYE	0,03	3
VAN	ÖZALP	0,05	4
VAN	TOPLAM	1,43	123

İL	İLÇE	YÜZDE	SAYI
YALOVA	İLÇE BELİRTİLMEMİŞ	0,24	21
YALOVA	ALTINOVA	0,01	1
YALOVA	ÇINARCIK	0,01	1
YALOVA	MERKEZ	0,02	2
YALOVA	TOPLAM	0,29	25

Tablo 125. Ulusal Zehir Danışma Merkezine Tarım Kimyasalları ile Zehirlenme Nedeniyle Başvuran Vakaların İl/ İlçelere Göre Dağılımı, 2017 Yılı (Devamı)

İL	İLÇE	YÜZDE	SAYI
YOZGAT	İLÇE BELİRTİLMEMİŞ	0,42	36
YOZGAT	AKDAĞMADENİ	0,03	3
YOZGAT	BOĞAZLIYAN	0,01	1
YOZGAT	ÇAYIRALAN	0,02	2
YOZGAT	ÇEKEREK	0,02	2
YOZGAT	KADIŞEHİRİ	0,03	3
YOZGAT	MERKEZ	0,05	4
YOZGAT	SARAYKENT	0,01	1
YOZGAT	SORGUN	0,03	3
YOZGAT	ŞEFAATLİ	0,01	1
YOZGAT	YENİFAKILI	0,01	1
YOZGAT	YERKÖY	0,02	2
YOZGAT	TOPLAM	0,68	59

İL	İLÇE	YÜZDE	SAYI
ZONGULDAK	İLÇE BELİRTİLMEMİŞ	0,42	36
ZONGULDAK	ÇAYCUMA	0,05	4
ZONGULDAK	DEVREK	0,01	1
ZONGULDAK	EREĞLİ	0,13	11
ZONGULDAK	GÖKÇEBEY	0,01	1
ZONGULDAK	MERKEZ	0,02	2
ZONGULDAK	TOPLAM	0,64	55

İL	İLÇE	YÜZDE	SAYI
KIBRIS	İLÇE BELİRTİLMEMİŞ	0,20	17
KIBRIS	MERKEZ	0,01	1
KIBRIS	TOPLAM	0,21	18

İL	İLÇE	YÜZDE	SAYI
İL BELİRTİLMEMİŞ	İLÇE BELİRTİLMEMİŞ	3,41	294
İL BELİRTİLMEMİŞ	TOPLAM	3,41	294

İL	YÜZDE	SAYI
GENEL TOPLAM	100,00	8.624

Tablo 126. Ulusal Zehir Danışma Merkezine Tarım Kimyasalları ile Zehirlenme Nedeniyle Başvuran Vakaların İl/ İlçelere Göre Dağılımı, 2018 Yılı

İL	İLÇE	YÜZDE	SAYI
ADANA	ALADAĞ	0,02	2
ADANA	CEYHAN	0,29	26
ADANA	FEKE	0,04	4
ADANA	İMAMOĞLU	0,03	3
ADANA	KARAİSALI	0,06	5
ADANA	KARATAŞ	0,03	3
ADANA	KOZAN	0,37	33
ADANA	MERKEZ	1,43	128
ADANA	POZANTI	0,07	6
ADANA	SAİMBEYLİ	0,06	5
ADANA	SEYHAN	0,20	18
ADANA	TUFANBEYLİ	0,06	5
ADANA	YUMURTALIK	0,03	3
ADANA	YÜREĞİR	0,07	6
ADANA	TOPLAM	2,76	247

İL	İLÇE	YÜZDE	SAYI
ADİYAMAN	İLÇE BELİRTİLMEMİŞ	0,01	1
ADİYAMAN	BESNİ	0,13	12
ADİYAMAN	ÇELİKHAN	0,12	11
ADİYAMAN	GERGER	0,01	1
ADİYAMAN	GÖLBAŞI	0,07	6
ADİYAMAN	KAHTA	0,20	18
ADİYAMAN	MERKEZ	0,48	43
ADİYAMAN	SAMSAT	0,02	2
ADİYAMAN	SİNCİK	0,02	2
ADİYAMAN	TUT	0,01	1
ADİYAMAN	TOPLAM	1,08	97

İL	İLÇE	YÜZDE	SAYI
AFYON	İLÇE BELİRTİLMEMİŞ	0,01	1
AFYON	BAŞMAKÇI	0,02	2
AFYON	BAYAT	0,01	1
AFYON	BOLVADİN	0,15	13
AFYON	ÇAY	0,03	3
AFYON	DAZKIRI	0,02	2
AFYON	DİNAR	0,09	8

Tablo 126. Ulusal Zehir Danışma Merkezine Tarım Kimyasalları ile Zehirlenme Nedeniyle Başvuran Vakaların İl/ İlçelere Göre Dağılımı, 2018 Yılı (Devamı)

İL	İLÇE	YÜZDE	SAYI
AFYON	EMİRDAĞ	0,15	13
AFYON	HOCALAR	0,01	1
AFYON	İHSANİYE	0,01	1
AFYON	İSCEHİSAR	0,02	2
AFYON	MERKEZ	0,40	36
AFYON	SANDIKLI	0,10	9
AFYON	SİNANPAŞA	0,02	2
AFYON	SULTANDAĞI	0,04	4
AFYON	ŞUHUT	0,18	16
AFYON	TOPLAM	1,27	114

İL	İLÇE	YÜZDE	SAYI
AĞRI	DİYADİN	0,11	10
AĞRI	DOĞUBEYAZIT	0,25	22
AĞRI	HAMUR	0,02	2
AĞRI	MERKEZ	0,28	25
AĞRI	PATNOS	0,18	16
AĞRI	TAŞLIÇAY	0,04	4
AĞRI	TUTAK	0,01	1
AĞRI	TOPLAM	0,89	80

İL	İLÇE	YÜZDE	SAYI
AKSARAY	AĞAÇÖREN	0,02%	2
AKSARAY	ESKİL	0,10	9
AKSARAY	GÜLAĞAÇ	0,07	6
AKSARAY	GÜZELYURT	0,02	2
AKSARAY	MERKEZ	0,65	58
AKSARAY	ORTAKÖY	0,01	1
AKSARAY	TOPLAM	0,87	78

İL	İLÇE	YÜZDE	SAYI
AMASYA	İLÇE BELİRTİLMEMİŞ	0,02	2
AMASYA	GÖYNÜCEK	0,04	4
AMASYA	GÜMÜŞHACIKÖY	0,04	4
AMASYA	HAMAMÖZÜ	0,01	1
AMASYA	MERKEZ	0,13	12
AMASYA	MERZİFON	0,13	12
AMASYA	SULUOVA	0,01	1
AMASYA	TAŞOVA	0,08	7
AMASYA	TOPLAM	0,48	43

Tablo 126. Ulusal Zehir Danışma Merkezine Tarım Kimyasalları ile Zehirlenme Nedeniyle Başvuran Vakaların İl/ İlçelere Göre Dağılımı, 2018 Yılı (Devamı)

İL	İLÇE	YÜZDE	SAYI
ANKARA	İLÇE BELİRTİLMEMİŞ	0,17	15
ANKARA	AKYURT	0,08	7
ANKARA	ALTINDAĞ	0,38	34
ANKARA	BALA	0,02	2
ANKARA	BEYPAZARI	0,06	5
ANKARA	ÇAMLIDERE	0,01	1
ANKARA	ÇANKAYA	0,31	28
ANKARA	ÇUBUK	0,03	3
ANKARA	ELMADAĞ	0,01	1
ANKARA	ETİMESGUT	0,08	7
ANKARA	GÖLBAŞI	0,09	8
ANKARA	GÜDÜL	0,03	3
ANKARA	HAYMANA	0,12	11
ANKARA	KALECİK	0,01	1
ANKARA	KAZAN	0,06	5
ANKARA	KEÇİÖREN	0,25	22
ANKARA	KIZILCAHAMAM	0,03	3
ANKARA	MAMAK	0,13	12
ANKARA	MERKEZ	1,13	101
ANKARA	NALLIHAN	0,03	3
ANKARA	POLATLI	0,18	16
ANKARA	SİNCAN	0,13	12
ANKARA	ŞEREFLİKOÇHİSAR	0,08	7
ANKARA	YENİMAHALLE	0,28	25
ANKARA	TOPLAM	3,71	332

İL	İLÇE	YÜZDE	SAYI
ANTALYA	İLÇE BELİRTİLMEMİŞ	0,04	4
ANTALYA	ALANYA	0,19	17
ANTALYA	ELMALI	0,12	11
ANTALYA	FİNİKE	0,11	10
ANTALYA	GAZİPAŞA	0,34	30
ANTALYA	GÜNDOĞMUŞ	0,01	1
ANTALYA	KALE	0,02	2
ANTALYA	KAŞ	0,16	14
ANTALYA	KEMER	0,06	5
ANTALYA	KORKUTELİ	0,19	17
ANTALYA	KUMLUCA	0,19	17
ANTALYA	MANAVGAT	0,41	37
ANTALYA	MERKEZ	2,03	182
ANTALYA	SERİK	0,29	26
ANTALYA	TOPLAM	4,17	373

Tablo 126. Ulusal Zehir Danışma Merkezine Tarım Kimyasalları ile Zehirlenme Nedeniyle Başvuran Vakaların İl/ İlçelere Göre Dağılımı, 2018 Yılı (Devamı)

İL	İLÇE	YÜZDE	SAYI
ARDAHAN	MERKEZ	0,01	1
ARDAHAN	POSOĞ	0,01	1
ARDAHAN	TOPLAM	0,02	2

İL	İLÇE	YÜZDE	SAYI
ARTVİN	ARDANUÇ	0,03	3
ARTVİN	ARHAVİ	0,02	2
ARTVİN	HOPA	0,04	4
ARTVİN	MURGUL	0,01	1
ARTVİN	ŞAVŞAT	0,01	1
ARTVİN	TOPLAM	0,12	11

İL	İLÇE	YÜZDE	SAYI
AYDIN	BOZDOĞAN	0,01	1
AYDIN	ÇİNE	0,01	1
AYDIN	DİDİM	0,09	8
AYDIN	GERMENCİK	0,01	1
AYDIN	KARACASU	0,02	2
AYDIN	KUŞADASI	0,06	5
AYDIN	MERKEZ	0,56	50
AYDIN	NAZİLLİ	0,28	25
AYDIN	SÖKE	0,09	8
AYDIN	TOPLAM	1,13	101

İL	İLÇE	YÜZDE	SAYI
BALIKESİR	İLÇE BELİRTİLMEMİŞ	0,03	3
BALIKESİR	AYVALIK	0,15	13
BALIKESİR	BANDIRMA	0,46	41
BALIKESİR	BİGADİÇ	0,04	4
BALIKESİR	DURŞUNBEY	0,07	6
BALIKESİR	EDREMİT	0,12	11
BALIKESİR	ERDEK	0,06	5
BALIKESİR	GÖNEN	0,04	4
BALIKESİR	HAVRAN	0,03	3
BALIKESİR	İVRİNDİ	0,06	5
BALIKESİR	KEPSUT	0,03	3
BALIKESİR	MANYAS	0,06	5
BALIKESİR	MERKEZ	0,34	30
BALIKESİR	SAVAŞTEPE	0,04	4
BALIKESİR	SINDIRGI	0,11	10
BALIKESİR	SUSURLUK	0,01	1
BALIKESİR	TOPLAM	1,65	148

Tablo 126. Ulusal Zehir Danışma Merkezine Tarım Kimyasalları ile Zehirlenme Nedeniyle Başvuran Vakaların İl/ İlçelere Göre Dağılımı, 2018 Yılı (Devamı)

İL	İLÇE	YÜZDE	SAYI
BARTIN	KURUCAŞİLE	0,01	1
BARTIN	MERKEZ	0,11	10
BARTIN	TOPLAM	0,12	11

İL	İLÇE	YÜZDE	SAYI
BATMAN	İLÇE BELİRTİLMEMİŞ	0,01	1
BATMAN	BEŞİRİ	0,03	3
BATMAN	GERCÜŞ	0,04	4
BATMAN	KOZLUK	0,06	5
BATMAN	MERKEZ	0,54	48
BATMAN	SASON	0,08	7
BATMAN	TOPLAM	0,76	68

İL	İLÇE	YÜZDE	SAYI
BAYBURT	MERKEZ	0,06	5
BAYBURT	TOPLAM	0,06	5

İL	İLÇE	YÜZDE	SAYI
BİLECİK	İLÇE BELİRTİLMEMİŞ	0,02	2
BİLECİK	BOZÜYÜK	0,03	3
BİLECİK	GÖLPAZARI	0,07	6
BİLECİK	İNHİSAR	0,02	2
BİLECİK	MERKEZ	0,03	3
BİLECİK	OSMANELİ	0,10	9
BİLECİK	PAZARYERİ	0,01	1
BİLECİK	SÖĞÜT	0,17	15
BİLECİK	YENİPAZAR	0,01	1
BİLECİK	TOPLAM	0,47	42

İL	İLÇE	YÜZDE	SAYI
BİNGÖL	ADAKLI	0,01	1
BİNGÖL	GENÇ	0,04	4
BİNGÖL	KARLIOVA	0,03	3
BİNGÖL	KIĞI	0,02	2
BİNGÖL	MERKEZ	0,18	16
BİNGÖL	SOLHAN	0,01	1
BİNGÖL	TOPLAM	0,30	27

Tablo 126. Ulusal Zehir Danışma Merkezine Tarım Kimyasalları ile Zehirlenme Nedeniyle Başvuran Vakaların İl/ İlçelere Göre Dağılımı, 2018 Yılı (Devamı)

İL	İLÇE	YÜZDE	SAYI
BİTLİS	ADİLCEVAZ	0,09	8
BİTLİS	AHLAT	0,09	8
BİTLİS	GÜROYMAK	0,04	4
BİTLİS	HİZAN	0,11	10
BİTLİS	MERKEZ	0,09	8
BİTLİS	MUTKİ	0,01	1
BİTLİS	TATVAN	0,13	12
BİTLİS	TOPLAM	0,57	51

İL	İLÇE	YÜZDE	SAYI
BOLU	GEREDE	0,02	2
BOLU	GÖYNÜK	0,02	2
BOLU	MERKEZ	0,21	19
BOLU	MUDURNU	0,06	5
BOLU	TOPLAM	0,31	28

İL	İLÇE	YÜZDE	SAYI
BURDUR	İLÇE BELİRTİLMEMİŞ	0,01	1
BURDUR	AĞLASUN	0,03	3
BURDUR	BUCAK	0,26	23
BURDUR	ÇAVDIR	0,08	7
BURDUR	GÖLHİSAR	0,09	8
BURDUR	KARAMANLI	0,01	1
BURDUR	MERKEZ	0,23	21
BURDUR	TEFENNİ	0,10	9
BURDUR	YEŞİLOVA	0,02	2
BURDUR	TOPLAM	0,84	75

İL	İLÇE	YÜZDE	SAYI
BURSA	İLÇE BELİRTİLMEMİŞ	0,03	3
BURSA	BÜYÜKORHAN	0,02	2
BURSA	GEMLİK	0,09	8
BURSA	GÜRSU	0,07	6
BURSA	HARMANCIK	0,01	1
BURSA	İNEGÖL	0,13	12
BURSA	İZNİK	0,10	9

Tablo 126. Ulusal Zehir Danışma Merkezine Tarım Kimyasalları ile Zehirlenme Nedeniyle Başvuran Vakaların İl/ İlçelere Göre Dağılımı, 2018 Yılı (Devamı)

İL	İLÇE	YÜZDE	SAYI
BURSA	KARACABEY	0,21	19
BURSA	M.KEMALPAŞA	0,20	18
BURSA	MERKEZ	0,91	81
BURSA	MUDANYA	0,06	5
BURSA	NİLÜFER	0,07	6
BURSA	ORHANGAZİ	0,09	8
BURSA	OSMANGAZİ	0,09	8
BURSA	YENİŞEHİR	0,31	28
BURSA	YILDIRIM	0,12	11
BURSA	TOPLAM	2,52	225

İL	İLÇE	YÜZDE	SAYI
ÇANAKKALE	AYVACIK	0,01	1
ÇANAKKALE	BAYRAMİÇ	0,08	7
ÇANAKKALE	BİGA	0,08	7
ÇANAKKALE	ÇAN	0,07	6
ÇANAKKALE	ECEABAT	0,08	7
ÇANAKKALE	EZİNE	0,01	1
ÇANAKKALE	GELİBOLU	0,03	3
ÇANAKKALE	GÖKÇEADA	0,01	1
ÇANAKKALE	LAPSEKİ	0,04	4
ÇANAKKALE	MERKEZ	0,19	17
ÇANAKKALE	YENİCE	0,10	9
ÇANAKKALE	TOPLAM	0,70	63

İL	İLÇE	YÜZDE	SAYI
ÇANKIRI	ÇERKEŞ	0,01	1
ÇANKIRI	ILGAZ	0,03	3
ÇANKIRI	KIZILIRMAK	0,09	8
ÇANKIRI	KURŞUNLU	0,01	1
ÇANKIRI	MERKEZ	0,26	23
ÇANKIRI	ŞABANÖZÜ	0,01	1
ÇANKIRI	TOPLAM	0,41	37

Tablo 126. Ulusal Zehir Danışma Merkezine Tarım Kimyasalları ile Zehirlenme Nedeniyle Başvuran Vakaların İl/ İlçelere Göre Dağılımı, 2018 Yılı (Devamı)

İL	İLÇE	YÜZDE	SAYI
ÇORUM	İLÇE BELİRTİLMEMİŞ	0,02	2
ÇORUM	ALACA	0,11	10
ÇORUM	BAYAT	0,03	3
ÇORUM	İSKİLİP	0,06	5
ÇORUM	KARGI	0,03	3
ÇORUM	MECİTÖZÜ	0,04	4
ÇORUM	MERKEZ	0,57	51
ÇORUM	OSMANCIK	0,09	8
ÇORUM	SUNGURLU	0,19	17
ÇORUM	TOPLAM	1,15	103

İL	İLÇE	YÜZDE	SAYI
DENİZLİ	İLÇE BELİRTİLMEMİŞ	0,04	4
DENİZLİ	ACIPAYAM	0,12	11
DENİZLİ	BAKLAN	0,03	3
DENİZLİ	BULDAN	0,07	6
DENİZLİ	ÇAL	0,07	6
DENİZLİ	ÇAMELİ	0,06	5
DENİZLİ	ÇİVRİL	0,07	6
DENİZLİ	GÜNEY	0,06	5
DENİZLİ	HONAZ	0,03	3
DENİZLİ	KALE	0,08	7
DENİZLİ	MERKEZ	0,75	67
DENİZLİ	SARAYKÖY	0,01	1
DENİZLİ	SERİNHİSAR	0,02	2
DENİZLİ	TAVAS	0,06	5
DENİZLİ	TOPLAM	1,46	131

İL	İLÇE	YÜZDE	SAYI
DİYARBAKIR	BİSMİL	0,17	15
DİYARBAKIR	ÇERMİK	0,04	4
DİYARBAKIR	ÇINAR	0,06	5
DİYARBAKIR	ÇÜNGÜŞ	0,02	2
DİYARBAKIR	DİCLE	0,09	8
DİYARBAKIR	ERGANİ	0,13	12
DİYARBAKIR	HANİ	0,06	5
DİYARBAKIR	HAZRO	0,01	1
DİYARBAKIR	KOCAKÖY	0,04	4
DİYARBAKIR	KULP	0,01	1
DİYARBAKIR	LİCE	0,04	4
DİYARBAKIR	MERKEZ	1,52	136
DİYARBAKIR	SİLVAN	0,22	20
DİYARBAKIR	TOPLAM	2,43	217

Tablo 126. Ulusal Zehir Danışma Merkezine Tarım Kimyasalları ile Zehirlenme Nedeniyle Başvuran Vakaların İl/ İlçelere Göre Dağılımı, 2018 Yılı (Devamı)

İL	İLÇE	YÜZDE	SAYI
DÜZCE	İLÇE BELİRTİLMEMİŞ	0,02	2
DÜZCE	AKÇAKOCA	0,01	1
DÜZCE	ÇİLİMLİ	0,03	3
DÜZCE	MERKEZ	0,57	51
DÜZCE	TOPLAM	0,64	57

İL	İLÇE	YÜZDE	SAYI
EDİRNE	ENEZ	0,01	1
EDİRNE	HAVSA	0,01	1
EDİRNE	İPSALA	0,01	1
EDİRNE	KEŞAN	0,12	11
EDİRNE	MERİÇ	0,13	12
EDİRNE	MERKEZ	0,26	23
EDİRNE	SÜLEOĞLU	0,01	1
EDİRNE	UZUNKÖPRÜ	0,20	18
EDİRNE	TOPLAM	0,76	68

İL	İLÇE	YÜZDE	SAYI
ELAZIĞ	İLÇE BELİRTİLMEMİŞ	0,01	1
ELAZIĞ	KARAKOÇAN	0,02	2
ELAZIĞ	KEBAN	0,01	1
ELAZIĞ	KOVANCILAR	0,01	1
ELAZIĞ	MADEN	0,02	2
ELAZIĞ	MERKEZ	0,40	36
ELAZIĞ	PALU	0,01	1
ELAZIĞ	TOPLAM	0,49	44

İL	İLÇE	YÜZDE	SAYI
ERZİNCAN	İLÇE BELİRTİLMEMİŞ	0,01	1
ERZİNCAN	MERKEZ	0,23	21
ERZİNCAN	REFAHİYE	0,01	1
ERZİNCAN	ÜZÜMLÜ	0,02	2
ERZİNCAN	TOPLAM	0,28	25

Tablo 126. Ulusal Zehir Danışma Merkezine Tarım Kimyasalları ile Zehirlenme Nedeniyle Başvuran Vakaların İl/ İlçelere Göre Dağılımı, 2018 Yılı (Devamı)

İL	İLÇE	YÜZDE	SAYI
ERZURUM	İLÇE BELİRTİLMEMİŞ	0,02	2
ERZURUM	AŞKALE	0,01	1
ERZURUM	HORASAN	0,06	5
ERZURUM	KARAÇOBAN	0,04	4
ERZURUM	KARAYAZI	0,01	1
ERZURUM	MERKEZ	0,47	42
ERZURUM	OLTU	0,04	4
ERZURUM	PASINLER	0,04	4
ERZURUM	TORTUM	0,02	2
ERZURUM	TOPLAM	0,73	65

İL	İLÇE	YÜZDE	SAYI
ESKİŞEHİR	İLÇE BELİRTİLMEMİŞ	0,02	2
ESKİŞEHİR	ALPU	0,01	1
ESKİŞEHİR	BEYLİKOVA	0,02	2
ESKİŞEHİR	ÇİFTELER	0,01	1
ESKİŞEHİR	GÜNYÜZÜ	0,02	2
ESKİŞEHİR	MAHMUDIYE	0,02	2
ESKİŞEHİR	MERKEZ	0,73	65
ESKİŞEHİR	TOPLAM	0,84	75

İL	İLÇE	YÜZDE	SAYI
GAZİANTEP	İLÇE BELİRTİLMEMİŞ	0,02	2
GAZİANTEP	ARABAN	0,10	9
GAZİANTEP	İSLAHİYE	0,23	21
GAZİANTEP	MERKEZ	1,16	104
GAZİANTEP	NİZİP	0,17	15
GAZİANTEP	NURDAĞ	0,12	11
GAZİANTEP	OĞUZELİ	0,07	6
GAZİANTEP	ŞAHİNBEY	0,16	14
GAZİANTEP	ŞEHİTKÂMİL	0,19	17
GAZİANTEP	YAVUZELİ	0,01	1
GAZİANTEP	TOPLAM	2,24	200

Tablo 126. Ulusal Zehir Danışma Merkezine Tarım Kimyasalları ile Zehirlenme Nedeniyle Başvuran Vakaların İl/ İlçelere Göre Dağılımı, 2018 Yılı (Devamı)

İL	İLÇE	YÜZDE	SAYI
GİRESUN	İLÇE BELİRTİLMEMİŞ	0,01	1
GİRESUN	BULANCAK	0,07	6
GİRESUN	ÇANAKÇI	0,01	1
GİRESUN	DERELİ	0,02	2
GİRESUN	DOĞANKENT	0,01	1
GİRESUN	ESPIYE	0,10	9
GİRESUN	GÖRELE	0,06	5
GİRESUN	MERKEZ	0,28	25
GİRESUN	PİRAZİZ	0,03	3
GİRESUN	ŞEBİNKARAHİSAR	0,01	1
GİRESUN	TİREBOLU	0,10	9
GİRESUN	YAĞLIDERE	0,02	2
GİRESUN	TOPLAM	0,73	65

İL	İLÇE	YÜZDE	SAYI
GÜMÜŞHANE	KELKİT	0,02	2
GÜMÜŞHANE	KÖSE	0,01	1
GÜMÜŞHANE	KÜRTÜN	0,03	3
GÜMÜŞHANE	MERKEZ	0,07	6
GÜMÜŞHANE	SİRAN	0,02	2
GÜMÜŞHANE	TORUL	0,01	1
GÜMÜŞHANE	TOPLAM	0,17	15

İL	İLÇE	YÜZDE	SAYI
HAKKÂRİ	MERKEZ	0,06	5
HAKKÂRİ	ŞEMDİNLİ	0,07	6
HAKKÂRİ	YÜKSEKOVA	0,08	7
HAKKÂRİ	TOPLAM	0,20	18

İL	İLÇE	YÜZDE	SAYI
HATAY	İLÇE BELİRTİLMEMİŞ	0,01	1
HATAY	ALTINÖZÜ	0,18	16
HATAY	DÖRTYOL	0,15	13
HATAY	ERZİN	0,09	8
HATAY	HASSA	0,04	4
HATAY	İSKENDERUN	0,23	21
HATAY	KIRIKHAN	0,41	37
HATAY	KUMLU	0,04	4
HATAY	MERKEZ	1,03	92
HATAY	REYHANLI	0,08	7
HATAY	SAMANDAĞI	0,13	12
HATAY	TOPLAM	2,40	215

Tablo 126. Ulusal Zehir Danışma Merkezine Tarım Kimyasalları ile Zehirlenme Nedeniyle Başvuran Vakaların İl/ İlçelere Göre Dağılımı, 2018 Yılı (Devamı)

İL	İLÇE	YÜZDE	SAYI
İĞDIR	ARALIK	0,02	2
İĞDIR	MERKEZ	0,45	40
İĞDIR	TUZLUCA	0,02	2
İĞDIR	TOPLAM	0,49	44

İL	İLÇE	YÜZDE	SAYI
ISPARTA	EĞİRDİR	0,07	6
ISPARTA	GELENDOST	0,09	8
ISPARTA	KEÇİBORLU	0,04	4
ISPARTA	MERKEZ	0,35	31
ISPARTA	SENİRKENT	0,01	1
ISPARTA	ŞARKIKARAAĞAÇ	0,06	5
ISPARTA	ULUBORLU	0,02	2
ISPARTA	YALVAÇ	0,01	1
ISPARTA	TOPLAM	0,65	58

İL	İLÇE	YÜZDE	SAYI
İÇEL	İLÇE BELİRTİLMEMİŞ	0,01	1
İÇEL	ANAMUR	0,11	10
İÇEL	AYDINCIK	0,12	11
İÇEL	BOZYAZI	0,31	28
İÇEL	ERDEMLİ	0,34	30
İÇEL	GÜLNAR	0,07	6
İÇEL	MERKEZ	1,55	139
İÇEL	MUT	0,10	9
İÇEL	SİLİFKE	0,36	32
İÇEL	TARSUS	0,42	38
İÇEL	TOPLAM	3,40	304

Tablo 126. Ulusal Zehir Danışma Merkezine Tarım Kimyasalları ile Zehirlenme Nedeniyle Başvuran Vakaların İl/ İlçelere Göre Dağılımı, 2018 Yılı (Devamı)

İL	İLÇE	YÜZDE	SAYI
İSTANBUL	İLÇE BELİRTİLMEMİŞ	0,18	16
İSTANBUL	ARNAVUTKÖY	0,08	7
İSTANBUL	ATAŞEHİR	0,06	5
İSTANBUL	AVCILAR	0,12	11
İSTANBUL	BAĞCILAR	0,31	28
İSTANBUL	BAHÇELİEVLER	0,15	13
İSTANBUL	BAKIRKÖY	0,35	31
İSTANBUL	BAŞAKŞEHİR	0,06	5
İSTANBUL	BAYRAMPAŞA	0,06	5
İSTANBUL	BEŞİKTAŞ	0,07	6
İSTANBUL	BEYKOZ	0,12	11
İSTANBUL	BEYLİKDÜZÜ	0,26	23
İSTANBUL	BEYOĞLU	0,16	14
İSTANBUL	BÜYÜKÇEKMECE	0,03	3
İSTANBUL	ÇATALCA	0,11	10
İSTANBUL	ÇEKMEKÖY	0,04	4
İSTANBUL	ESENLER	0,01	1
İSTANBUL	ESENYURT	0,19	17
İSTANBUL	EYÜP	0,09	8
İSTANBUL	FATİH	0,46	41
İSTANBUL	GAZİOSMANPAŞA	0,28	25
İSTANBUL	GÜNGÖREN	0,06	5
İSTANBUL	KADIKÖY	0,18	16
İSTANBUL	KAĞITHANE	0,10	9
İSTANBUL	KARTAL	0,19	17
İSTANBUL	KÜÇÜKÇEKMECE	0,57	51
İSTANBUL	MALTEPE	0,08	7
İSTANBUL	MERKEZ	1,92	172
İSTANBUL	PENDİK	0,53	47
İSTANBUL	SANCAKTEPE	0,11	10
İSTANBUL	SARIYER	0,11	10
İSTANBUL	SİLİVRİ	0,27	24
İSTANBUL	SULTANBEYLİ	0,09	8
İSTANBUL	SULTANGAZİ	0,08	7
İSTANBUL	ŞİLE	0,03	3
İSTANBUL	ŞİŞLİ	0,17	15
İSTANBUL	TUZLA	0,16	14
İSTANBUL	ÜMRANİYE	0,46	41
İSTANBUL	ÜSKÜDAR	0,19	17
İSTANBUL	ZEYTİNBURNU	0,01	1
İSTANBUL	TOPLAM	8,47	758

Tablo 126. Ulusal Zehir Danışma Merkezine Tarım Kimyasalları ile Zehirlenme Nedeniyle Başvuran Vakaların İl/ İlçelere Göre Dağılımı, 2018 Yılı (Devamı)

İL	İLÇE	YÜZDE	SAYI
İZMİR	İLÇE BELİRTİLMEMİŞ	0,09	8
İZMİR	ALİAĞA	0,09	8
İZMİR	BALÇOVA	0,01	1
İZMİR	BAYINDIR	0,06	5
İZMİR	BERGAMA	0,13	12
İZMİR	BEYDAĞ	0,04	4
İZMİR	BORNOVA	0,09	8
İZMİR	BUCA	0,17	15
İZMİR	ÇESME	0,13	12
İZMİR	ÇİĞLİ	0,16	14
İZMİR	DİKİLİ	0,15	13
İZMİR	FOÇA	0,01	1
İZMİR	GAZİEMİR	0,09	8
İZMİR	GÜZELBAHÇE	0,01	1
İZMİR	KARABURUN	0,02	2
İZMİR	KARŞIYAKA	0,06	5
İZMİR	KEMALPAŞA	0,15	13
İZMİR	KINIK	0,01	1
İZMİR	KİRAZ	0,06	5
İZMİR	KONAK	0,17	15
İZMİR	MENDERES	0,02	2
İZMİR	MENEMEN	0,21	19
İZMİR	MERKEZ	1,23	110
İZMİR	ÖDEMİŞ	0,30	27
İZMİR	SEFERİHİSAR	0,06	5
İZMİR	SELÇUK	0,09	8
İZMİR	TİRE	0,09	8
İZMİR	TORBALI	0,19	17
İZMİR	URLA	0,15	13
İZMİR	TOPLAM	4,02	360

İL	İLÇE	YÜZDE	SAYI
KAHRAMANMARAŞ	İLÇE BELİRTİLMEMİŞ	0,01	1
KAHRAMANMARAŞ	AFŞİN	0,06	5
KAHRAMANMARAŞ	ANDIRIN	0,12	11
KAHRAMANMARAŞ	ÇAĞLAYAN	0,06	5
KAHRAMANMARAŞ	EKİNÖZÜ	0,02	2
KAHRAMANMARAŞ	ELBİSTAN	0,23	21
KAHRAMANMARAŞ	GÖKSUN	0,13	12
KAHRAMANMARAŞ	MERKEZ	0,80	72
KAHRAMANMARAŞ	PAZARCIK	0,09	8
KAHRAMANMARAŞ	TÜRKOĞLU	0,20	18
KAHRAMANMARAŞ	TOPLAM	1,73	155

Tablo 126. Ulusal Zehir Danışma Merkezine Tarım Kimyasalları ile Zehirlenme Nedeniyle Başvuran Vakaların İl/ İlçelere Göre Dağılımı, 2018 Yılı (Devamı)

İL	İLÇE	YÜZDE	SAYI
KARABÜK	İLÇE BELİRTİLMEMİŞ	0,01	1
KARABÜK	MERKEZ	0,13	12
KARABÜK	SAFRANBOLU	0,03	3
KARABÜK	TOPLAM	0,18	16

İL	İLÇE	YÜZDE	SAYI
KARAMAN	ERMENEK	0,06	5
KARAMAN	KÂZIMKARABEKİR	0,01	1
KARAMAN	MERKEZ	0,60	54
KARAMAN	SARIVELİLER	0,01	1
KARAMAN	TOPLAM	0,68	61

İL	İLÇE	YÜZDE	SAYI
KARS	AKYAKA	0,02	2
KARS	ARPAÇAY	0,03	3
KARS	DİĞOR	0,02	2
KARS	MERKEZ	0,20	18
KARS	SARIKAMIŞ	0,03	3
KARS	SELİM	0,02	2
KARS	SUSUZ	0,01	1
KARS	TOPLAM	0,35	31

İL	İLÇE	YÜZDE	SAYI
KASTAMONU	İLÇE BELİRTİLMEMİŞ	0,01	1
KASTAMONU	DADAY	0,04	4
KASTAMONU	DEVREKANI	0,01	1
KASTAMONU	İNEBOLU	0,02	2
KASTAMONU	MERKEZ	0,13	12
KASTAMONU	TAŞKÖPRÜ	0,02	2
KASTAMONU	TOSYA	0,01	1
KASTAMONU	TOPLAM	0,26	23

Tablo 126. Ulusal Zehir Danışma Merkezine Tarım Kimyasalları ile Zehirlenme Nedeniyle Başvuran Vakaların İl/ İlçelere Göre Dağılımı, 2018 Yılı (Devamı)

İL	İLÇE	YÜZDE	SAYI
KAYSERİ	İLÇE BELİRTİLMEMİŞ	0,02	2
KAYSERİ	DEVELİ	0,17	15
KAYSERİ	FELAHİYE	0,01	1
KAYSERİ	KOCASINAN	0,01	1
KAYSERİ	MELİKGAZI	0,01	1
KAYSERİ	MERKEZ	0,77	69
KAYSERİ	ÖZVATAN	0,01	1
KAYSERİ	PINARBAŞI	0,02	2
KAYSERİ	SARIOĞLAN	0,01	1
KAYSERİ	SARIZ	0,01	1
KAYSERİ	TOMARZA	0,03	3
KAYSERİ	YAHYALI	0,02	2
KAYSERİ	YEŞİLHİSAR	0,03	3
KAYSERİ	TOPLAM	1,14	102

İL	İLÇE	YÜZDE	SAYI
KIRIKKALE	İLÇE BELİRTİLMEMİŞ	0,01	1
KIRIKKALE	KARAKEÇİLİ	0,04	4
KIRIKKALE	KESKİN	0,02	2
KIRIKKALE	MERKEZ	0,23	21
KIRIKKALE	YAHŞIHAN	0,02	2
KIRIKKALE	TOPLAM	0,34	30

İL	İLÇE	YÜZDE	SAYI
KIRKLARELİ	BABAESKİ	0,03	3
KIRKLARELİ	LÜLEBURGAZ	0,16	14
KIRKLARELİ	MERKEZ	0,12	11
KIRKLARELİ	PEHLİVANKÖY	0,01	1
KIRKLARELİ	PINARHİSAR	0,04	4
KIRKLARELİ	VİZE	0,03	3
KIRKLARELİ	TOPLAM	0,40	36

İL	İLÇE	YÜZDE	SAYI
KIRŞEHİR	İLÇE BELİRTİLMEMİŞ	0,01	1
KIRŞEHİR	KAMAN	0,10	9
KIRŞEHİR	MERKEZ	0,39	35
KIRŞEHİR	TOPLAM	0,50	45

Tablo 126. Ulusal Zehir Danışma Merkezine Tarım Kimyasalları ile Zehirlenme Nedeniyle Başvuran Vakaların İl/ İlçelere Göre Dağılımı, 2018 Yılı (Devamı)

İL	İLÇE	YÜZDE	SAYI
KİLİS	ELBEYLİ	0,03	3
KİLİS	MERKEZ	0,16	14
KİLİS	MUSABEYLİ	0,01	1
KİLİS	TOPLAM	0,20	18

İL	İLÇE	YÜZDE	SAYI
KOCAELİ	İLÇE BELİRTİLMEMİŞ	0,02	2
KOCAELİ	GEBZE	0,27	24
KOCAELİ	GÖLCÜK	0,08	7
KOCAELİ	KANDIRA	0,08	7
KOCAELİ	KARAMÜRSEL	0,03	3
KOCAELİ	KÖRFEZ	0,04	4
KOCAELİ	MERKEZ	0,98	88
KOCAELİ	TOPLAM	1,51	135

İL	İLÇE	YÜZDE	SAYI
KONYA	İLÇE BELİRTİLMEMİŞ	0,02	2
KONYA	AKÖREN	0,02	2
KONYA	AKŞEHİR	0,17	15
KONYA	BEYŞEHİR	0,34	30
KONYA	BOZKIR	0,04	4
KONYA	CİHANBEYLİ	0,06	5
KONYA	ÇELTİK	0,06	5
KONYA	ÇUMRA	0,12	11
KONYA	DOĞANHİSAR	0,12	11
KONYA	EMİRGAZİ	0,04	4
KONYA	EREĞLİ	0,15	13
KONYA	GÜNEYSINIR	0,03	3
KONYA	HADİM	0,04	4
KONYA	HÜYÜK	0,01	1
KONYA	ILGIN	0,20	18
KONYA	KADINHANI	0,06	5
KONYA	KARAPINAR	0,17	15
KONYA	KULU	0,03	3
KONYA	MERAM	0,38	34
KONYA	MERKEZ	1,59	142
KONYA	SARAYÖNÜ	0,20	18
KONYA	SELÇUKLU	0,09	8
KONYA	SEYDİŞEHİR	0,17	15
KONYA	TAŞKENT	0,02	2
KONYA	TUZLUKÇU	0,01	1
KONYA	YUNAK	0,11	10
KONYA	TOPLAM	4,26	381

Tablo 126. Ulusal Zehir Danışma Merkezine Tarım Kimyasalları ile Zehirlenme Nedeniyle Başvuran Vakaların İl/ İlçelere Göre Dağılımı, 2018 Yılı (Devamı)

İL	İLÇE	YÜZDE	SAYI
KÜTAHYA	İLÇE BELİRTİLMEMİŞ	0,02	2
KÜTAHYA	ALTINTAŞ	0,02	2
KÜTAHYA	ASLANAPA	0,01	1
KÜTAHYA	ÇAVDARHİSAR	0,02	2
KÜTAHYA	DOMANIÇ	0,01	1
KÜTAHYA	EMET	0,01	1
KÜTAHYA	GEDİZ	0,13	12
KÜTAHYA	HİSARCIK	0,01	1
KÜTAHYA	MERKEZ	0,25	22
KÜTAHYA	SİMAV	0,17	15
KÜTAHYA	TAVŞANLI	0,06	5
KÜTAHYA	TOPLAM	0,72	64

İL	İLÇE	YÜZDE	SAYI
MALATYA	İLÇE BELİRTİLMEMİŞ	0,02	2
MALATYA	ARAPKİR	0,06	5
MALATYA	BATTALGAZİ	0,02	2
MALATYA	DARENDE	0,12	11
MALATYA	DOĞANSEHİR	0,22	20
MALATYA	DOĞANYOL	0,06	5
MALATYA	HEKİMHAN	0,03	3
MALATYA	KALE	0,01	1
MALATYA	MERKEZ	1,19	106
MALATYA	YAZIHAN	0,01	1
MALATYA	YEŞİLYURT	0,01	1
MALATYA	TOPLAM	1,76	157

İL	İLÇE	YÜZDE	SAYI
MANİSA	İLÇE BELİRTİLMEMİŞ	0,02	2
MANİSA	AHMETLİ	0,03	3
MANİSA	AKHİSAR	0,27	24
MANİSA	ALAŞEHİR	0,18	16
MANİSA	DEMİRCİ	0,11	10
MANİSA	KIRKAĞAÇ	0,02	2
MANİSA	KULA	0,18	16
MANİSA	MERKEZ	0,64	57
MANİSA	SALİHLİ	0,42	38
MANİSA	SARIGÖL	0,26	23
MANİSA	SARUHANLI	0,06	5
MANİSA	SELENDİ	0,06	5
MANİSA	SOMA	0,18	16
MANİSA	TURGUTLU	0,19	17
MANİSA	TOPLAM	2,62	234

Tablo 126. Ulusal Zehir Danışma Merkezine Tarım Kimyasalları ile Zehirlenme Nedeniyle Başvuran Vakaların İl/ İlçelere Göre Dağılımı, 2018 Yılı (Devamı)

İL	İLÇE	YÜZDE	SAYI
MARDİN	İLÇE BELİRTİLMEMİŞ	0,01	1
MARDİN	DARGEÇİT	0,04	4
MARDİN	DERİK	0,13	12
MARDİN	KIZILTEPE	0,54	48
MARDİN	MAZIDAĞI	0,03	3
MARDİN	MERKEZ	0,27	24
MARDİN	MİDYAT	0,03	3
MARDİN	NUSAYBİN	0,11	10
MARDİN	ÖMERLİ	0,06	5
MARDİN	SAVUR	0,03	3
MARDİN	TOPLAM	1,26	113

İL	İLÇE	YÜZDE	SAYI
MUĞLA	İLÇE BELİRTİLMEMİŞ	0,02	2
MUĞLA	BODRUM	0,23	21
MUĞLA	DALAMAN	0,06	5
MUĞLA	DATÇA	0,02	2
MUĞLA	FETHİYE	0,37	33
MUĞLA	KAVAKLIDERE	0,07	6
MUĞLA	KÖYCEĞİZ	0,08	7
MUĞLA	MARMARİS	0,07	6
MUĞLA	MERKEZ	0,29	26
MUĞLA	MİLAS	0,16	14
MUĞLA	ORTACA	0,15	13
MUĞLA	YATAĞAN	0,11	10
MUĞLA	TOPLAM	1,62	145

İL	İLÇE	YÜZDE	SAYI
MUŞ	BULANIK	0,08	7
MUŞ	HASKÖY	0,04	4
MUŞ	KORKUT	0,06	5
MUŞ	MALAZGİRT	0,12	11
MUŞ	MERKEZ	0,30	27
MUŞ	VARTO	0,11	10
MUŞ	TOPLAM	0,72	64

Tablo 126. Ulusal Zehir Danışma Merkezine Tarım Kimyasalları ile Zehirlenme Nedeniyle Başvuran Vakaların İl/ İlçelere Göre Dağılımı, 2018 Yılı (Devamı)

İL	İLÇE	YÜZDE	SAYI
NEVŞEHİR	İLÇE BELİRTİLMEMİŞ	0,01	1
NEVŞEHİR	ACIGÖL	0,06	5
NEVŞEHİR	AVANOS	0,01	1
NEVŞEHİR	DERİNKUYU	0,03	3
NEVŞEHİR	HACİBEKTAŞ	0,01	1
NEVŞEHİR	KOZAKLI	0,02	2
NEVŞEHİR	MERKEZ	0,49	44
NEVŞEHİR	ÜRGÜP	0,08	7
NEVŞEHİR	TOPLAM	0,72	64

İL	İLÇE	YÜZDE	SAYI
NİĞDE	ALTUNHİSAR	0,01	1
NİĞDE	BOR	0,12	11
NİĞDE	ÇAMARDI	0,03	3
NİĞDE	ÇİFTLİK	0,16	14
NİĞDE	MERKEZ	0,83	74
NİĞDE	ULUKIŞLA	0,07	6
NİĞDE	TOPLAM	1,22	109

İL	İLÇE	YÜZDE	SAYI
ORDU	AKKUŞ	0,06	5
ORDU	AYBASTI	0,03	3
ORDU	FATSA	0,17	15
ORDU	GÖLKÖY	0,02	2
ORDU	GÜRGENTEPE	0,01	1
ORDU	KABADÜZ	0,01	1
ORDU	KORGAN	0,06	5
ORDU	KUMRU	0,07	6
ORDU	MERKEZ	0,45	40
ORDU	ULUBEY	0,01	1
ORDU	ÜNYE	0,30	27
ORDU	TOPLAM	1,19	106

İL	İLÇE	YÜZDE	SAYI
OSMANİYE	İLÇE BELİRTİLMEMİŞ	0,02	2
OSMANİYE	BAHÇE	0,03	3
OSMANİYE	DÜZİÇİ	0,34	30
OSMANİYE	KADİRLİ	0,32	29
OSMANİYE	MERKEZ	0,94	84
OSMANİYE	TOPLAM	1,65	148

Tablo 126. Ulusal Zehir Danışma Merkezine Tarım Kimyasalları ile Zehirlenme Nedeniyle Başvuran Vakaların İl/ İlçelere Göre Dağılımı, 2018 Yılı (Devamı)

İL	İLÇE	YÜZDE	SAYI
RİZE	ÇAYELİ	0,03	3
RİZE	FINDIKLI	0,01	1
RİZE	KALKANDERE	0,01	1
RİZE	MERKEZ	0,17	15
RİZE	PAZAR	0,01	1
RİZE	TOPLAM	0,23	21

İL	İLÇE	YÜZDE	SAYI
SAKARYA	İLÇE BELİRTİLMEMİŞ	0,01	1
SAKARYA	AKYAZI	0,23	21
SAKARYA	FERİZLİ	0,15	13
SAKARYA	GEYVE	0,09	8
SAKARYA	HENDEK	0,23	21
SAKARYA	KARAPÜRÇEK	0,01	1
SAKARYA	KARASU	0,09	8
SAKARYA	KAYNARCA	0,09	8
SAKARYA	KOCAALİ	0,06	5
SAKARYA	MERKEZ	1,21	108
SAKARYA	PAMUKOVA	0,03	3
SAKARYA	SAPANCA	0,03	3
SAKARYA	TARAKLI	0,01	1
SAKARYA	TOPLAM	2,25	201

İL	İLÇE	YÜZDE	SAYI
SAMSUN	İLÇE BELİRTİLMEMİŞ	0,06	5
SAMSUN	AYVACIK	0,04	4
SAMSUN	BAFRA	0,39	35
SAMSUN	ÇARŞAMBA	0,12	11
SAMSUN	HAVZA	0,07	6
SAMSUN	KAVAK	0,01	1
SAMSUN	LÂDİK	0,02	2
SAMSUN	MERKEZ	1,25	112
SAMSUN	ONDOKUZMAYIS	0,01	1
SAMSUN	SALIPAZARI	0,02	2
SAMSUN	TEKKEKÖY	0,01	1
SAMSUN	TERME	0,18	16
SAMSUN	VEZİRKÖPRÜ	0,02	2
SAMSUN	TOPLAM	2,21	198

Tablo 126. Ulusal Zehir Danışma Merkezine Tarım Kimyasalları ile Zehirlenme Nedeniyle Başvuran Vakaların İl/ İlçelere Göre Dağılımı, 2018 Yılı (Devamı)

İL	İLÇE	YÜZDE	SAYI
SİİRT	BAYKAN	0,06	5
SİİRT	ERUH	0,01	1
SİİRT	KURTALAN	0,03	3
SİİRT	MERKEZ	0,21	19
SİİRT	PERVARI	0,02	2
SİİRT	SİRVAN	0,02	2
SİİRT	TOPLAM	0,36	32

İL	İLÇE	YÜZDE	SAYI
SİNOP	AYANCIK	0,03	3
SİNOP	BOYABAT	0,01	1
SİNOP	DİKMEN	0,01	1
SİNOP	DURAĞAN	0,01	1
SİNOP	ERFELEK	0,02	2
SİNOP	GERZE	0,01	1
SİNOP	MERKEZ	0,03	3
SİNOP	TOPLAM	0,13	12

İL	İLÇE	YÜZDE	SAYI
SİVAS	AKINCILAR	0,01	1
SİVAS	DİVRİĞİ	0,01	1
SİVAS	GEMEREK	0,07	6
SİVAS	HAFİK	0,02	2
SİVAS	İMRANLI	0,01	1
SİVAS	KANGAL	0,01	1
SİVAS	MERKEZ	0,27	24
SİVAS	SARKIŞLA	0,03	3
SİVAS	ULAŞ	0,02	2
SİVAS	YILDIZELİ	0,07	6
SİVAS	TOPLAM	0,53	47

Tablo 126. Ulusal Zehir Danışma Merkezine Tarım Kimyasalları ile Zehirlenme Nedeniyle Başvuran Vakaların İl/ İlçelere Göre Dağılımı, 2018 Yılı (Devamı)

İL	İLÇE	YÜZDE	SAYI
ŞANLIURFA	İLÇE BELİRTİLMEMİŞ	0,04	4
ŞANLIURFA	AKÇAKALE	0,47	42
ŞANLIURFA	BİRECİK	0,13	12
ŞANLIURFA	BOZOVA	0,13	12
ŞANLIURFA	CEYLANPINAR	0,23	21
ŞANLIURFA	HALFETİ	0,02	2
ŞANLIURFA	HARRAN	0,23	21
ŞANLIURFA	HİLVAN	0,17	15
ŞANLIURFA	MERKEZ	1,62	145
ŞANLIURFA	SİVEREK	0,26	23
ŞANLIURFA	SURUÇ	0,22	20
ŞANLIURFA	VİRANŞEHİR	0,53	47
ŞANLIURFA	TOPLAM	4,07	364

İL	İLÇE	YÜZDE	SAYI
ŞIRNAK	CİZRE	0,12	11
ŞIRNAK	GÜÇLÜKONAK	0,09	8
ŞIRNAK	İDİL	0,07	6
ŞIRNAK	MERKEZ	0,17	15
ŞIRNAK	SİLOPİ	0,18	16
ŞIRNAK	ULUDERE	0,01	1
ŞIRNAK	TOPLAM	0,64	57

İL	İLÇE	YÜZDE	SAYI
TEKİRDAĞ	İLÇE BELİRTİLMEMİŞ	0,02	2
TEKİRDAĞ	ÇERKEZKÖY	0,12	11
TEKİRDAĞ	ÇORLU	0,19	17
TEKİRDAĞ	HAYRABOLU	0,06	5
TEKİRDAĞ	MALKARA	0,16	14
TEKİRDAĞ	MARMARAEREĞLİSİ	0,04	4
TEKİRDAĞ	MERKEZ	0,23	21
TEKİRDAĞ	SARAY	0,01	1
TEKİRDAĞ	ŞARKÖY	0,13	12
TEKİRDAĞ	TOPLAM	0,97	87

Tablo 126. Ulusal Zehir Danışma Merkezine Tarım Kimyasalları ile Zehirlenme Nedeniyle Başvuran Vakaların İl/ İlçelere Göre Dağılımı, 2018 Yılı (Devamı)

İL	İLÇE	YÜZDE	SAYI
TOKAT	İLÇE BELİRTİLMEMİŞ	0,02	2
TOKAT	ALMUS	0,01	1
TOKAT	ERBAA	0,18	16
TOKAT	MERKEZ	0,21	19
TOKAT	NİKSAR	0,20	18
TOKAT	PAZAR	0,11	10
TOKAT	SULUSARAY	0,02	2
TOKAT	TURHAL	0,10	9
TOKAT	YEŞİLYURT	0,01	1
TOKAT	ZİLE	0,11	10
TOKAT	TOPLAM	0,98	88

İL	İLÇE	YÜZDE	SAYI
TRABZON	İLÇE BELİRTİLMEMİŞ	0,01	1
TRABZON	AKÇAABAT	0,06	5
TRABZON	ARAKLI	0,13	12
TRABZON	DÜZKOY	0,01	1
TRABZON	MAÇKA	0,03	3
TRABZON	MERKEZ	0,38	34
TRABZON	OF	0,01	1
TRABZON	SÜRMENE	0,02	2
TRABZON	VAKFIKEBİR	0,08	7
TRABZON	TOPLAM	0,74	66

İL	İLÇE	YÜZDE	SAYI
TUNCELİ	ÇEMİŞGEZEK	0,01	1
TUNCELİ	MERKEZ	0,08	7
TUNCELİ	PERTEK	0,01	1
TUNCELİ	TOPLAM	0,10	9

İL	İLÇE	YÜZDE	SAYI
UŞAK	BANAZ	0,07	6
UŞAK	ESME	0,12	11
UŞAK	KARAHALLI	0,06	5
UŞAK	MERKEZ	0,44	39
UŞAK	SİVASLI	0,07	6
UŞAK	ULUBEY	0,04	4
UŞAK	TOPLAM	0,79	71

Tablo 126. Ulusal Zehir Danışma Merkezine Tarım Kimyasalları ile Zehirlenme Nedeniyle Başvuran Vakaların İl/ İlçelere Göre Dağılımı, 2018 Yılı (Devamı)

İL	İLÇE	YÜZDE	SAYI
VAN	İLÇE BELİRTİLMEMİŞ	0,01	1
VAN	BAHÇESARAY	0,02	2
VAN	BAŞKALE	0,04	4
VAN	ÇALDIRAN	0,02	2
VAN	ERCİŞ	0,19	17
VAN	GEVAŞ	0,04	4
VAN	MERKEZ	0,50	45
VAN	MURADIYE	0,19	17
VAN	ÖZALP	0,15	13
VAN	SARAY	0,03	3
VAN	TOPLAM	1,21	108

İL	İLÇE	YÜZDE	SAYI
YALOVA	ARMUTLU	0,02	2
YALOVA	MERKEZ	0,20	18
YALOVA	TOPLAM	0,22	20

İL	İLÇE	YÜZDE	SAYI
YOZGAT	AKDAĞMADENİ	0,04	4
YOZGAT	AYDINCIK	0,04	4
YOZGAT	BOĞAZLIYAN	0,02	2
YOZGAT	ÇANDIR	0,02	2
YOZGAT	ÇEKEREK	0,07	6
YOZGAT	KADIŞEHRİ	0,03	3
YOZGAT	MERKEZ	0,16	14
YOZGAT	SARAYKENT	0,02	2
YOZGAT	SARIKAYA	0,03	3
YOZGAT	SORGUN	0,17	15
YOZGAT	ŞEFAATLİ	0,06	5
YOZGAT	YENİFAKILI	0,01	1
YOZGAT	YERKÖY	0,11	10
YOZGAT	TOPLAM	0,79	71

Tablo 126. Ulusal Zehir Danışma Merkezine Tarım Kimyasalları ile Zehirlenme Nedeniyle Başvuran Vakaların İl/ İlçelere Göre Dağılımı, 2018 Yılı (Devamı)

İL	İLÇE	YÜZDE	SAYI
ZONGULDAK	İLÇE BELİRTİLMEMİŞ	0,02	2
ZONGULDAK	ALAPLI	0,02	2
ZONGULDAK	ÇAYCUMA	0,04	4
ZONGULDAK	DEVREK	0,06	5
ZONGULDAK	EREĞLİ	0,09	8
ZONGULDAK	GÖKÇEBEY	0,02	2
ZONGULDAK	MERKEZ	0,27	24
ZONGULDAK	TOPLAM	0,53	47

İL	İLÇE	YÜZDE	SAYI
KIBRIS	MERKEZ	0,20	18
KIBRIS	TOPLAM	0,20	18

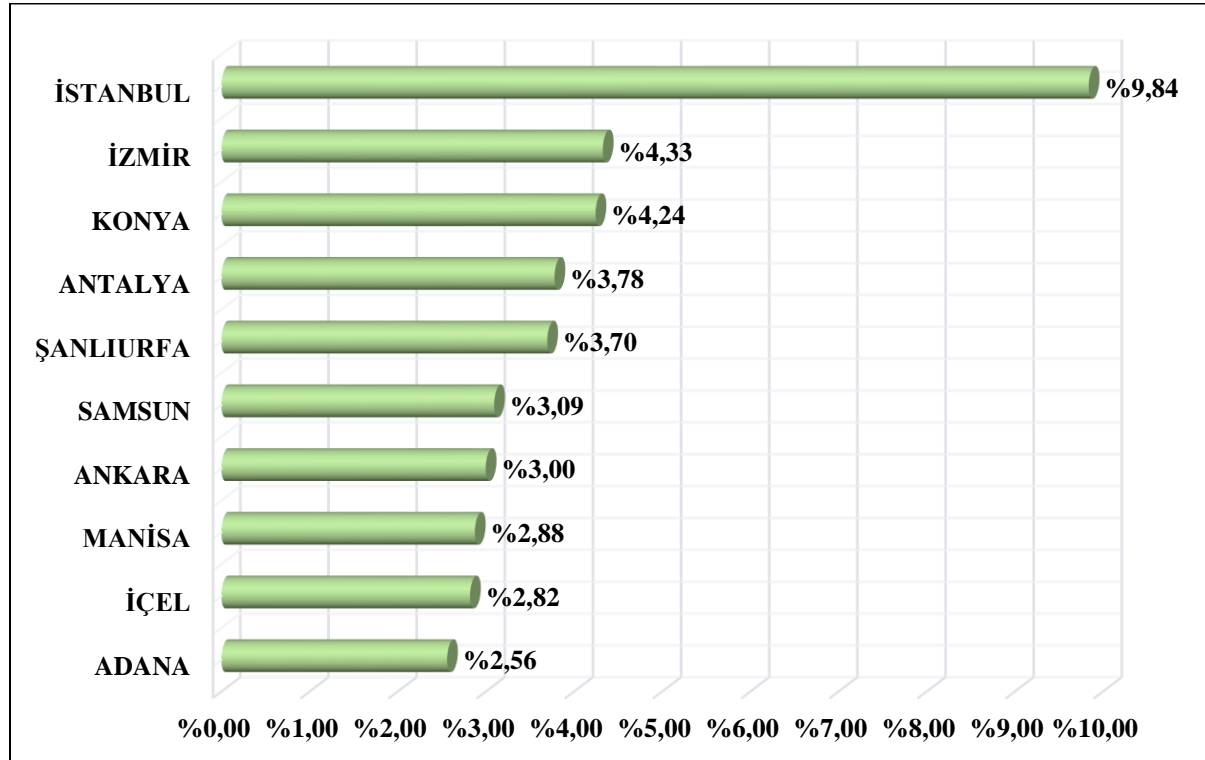
İL	İLÇE	YÜZDE	SAYI
İL BELİRTİLMEMİŞ	İLÇE BELİRTİLMEMİŞ	1,24	111
İL BELİRTİLMEMİŞ	TOPLAM	1,24	111

	YÜZDE	SAYI
GENEL TOPLAM	100,00	8,945

Tablo 127. Ulusal Zehir Danışma Merkezine Tarım Kimyasalları ile Zehirlenme Nedeniyle Başvuran İlk 10 İl, 2014 Yılı

SIRA NO	İL	YÜZDE	SAYI
1	İSTANBUL	9,84	718
2	İZMİR	4,33	316
3	KONYA	4,24	310
4	ANTALYA	3,78	276
5	ŞANLIURFA	3,70	270
6	SAMSUN	3,09	226
7	ANKARA	3,00	219
8	MANİSA	2,88	210
9	İÇEL	2,82	206
10	ADANA	2,56	187

Vakaların; 718'i İstanbul, 316'sı İzmir, 310'u Konya, 276'sı Antalya, 270'i Şanlıurfa, 226'sı Samsun, 219'u Ankara, 210'u Manisa, 206'sı İçel, 187'si Adana'dan yapılmıştır.



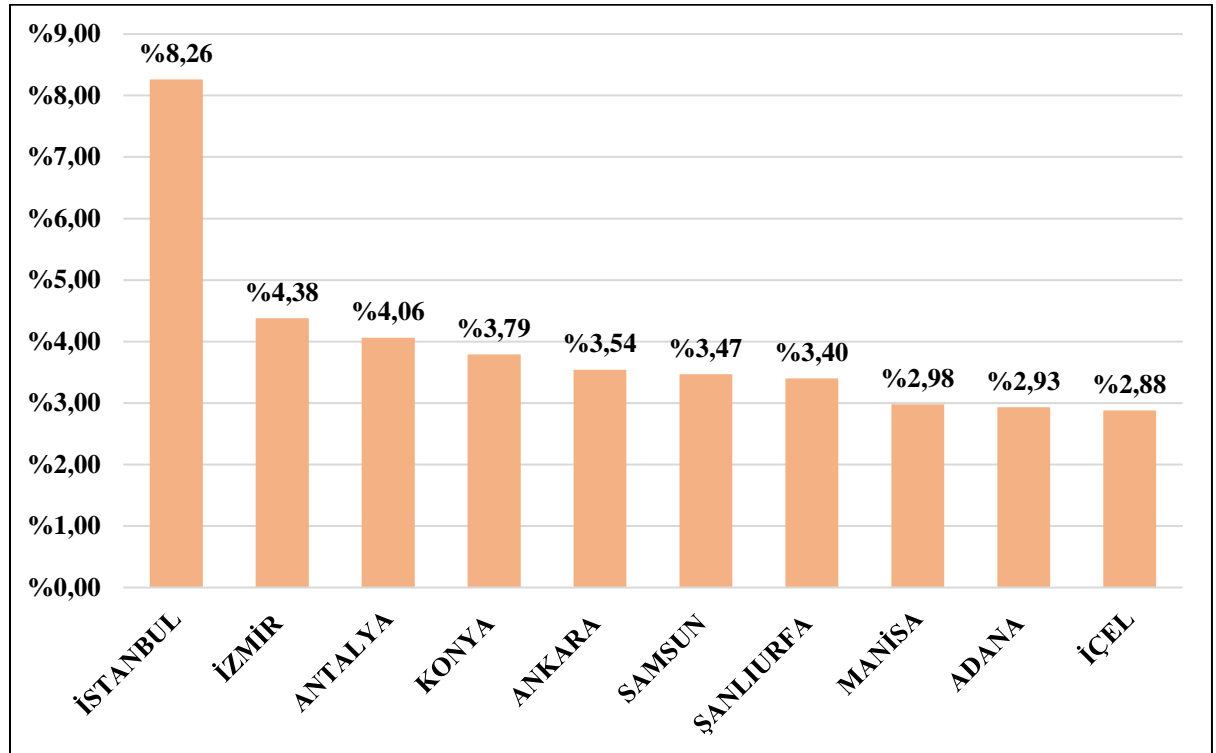
Grafik 103. Ulusal Zehir Danışma Merkezine Tarım Kimyasalları ile Zehirlenme Nedeniyle Başvuran İlk 10 İl, 2014 Yılı

Vakaların; %9,84'ü İstanbul, %4,33'ü İzmir, %4,24'ü Konya, %3,78'i Antalya, %3,70'i Şanlıurfa, %3,09'u Samsun, %3'ü Ankara, %2,88'i Manisa, %2,82'si İçel, %2,56'sı Adana'dan yapılmıştır.

Tablo 128. Ulusal Zehir Danışma Merkezine Tarım Kimyasalları ile Zehirlenme Nedeniyle Başvuran İlk 10 İl, 2015 Yılı

SIRA NO	İL	YÜZDE	SAYI
1	İSTANBUL	8,26	588
2	İZMİR	4,38	312
3	ANTALYA	4,06	289
4	KONYA	3,79	270
5	ANKARA	3,54	252
6	SAMSUN	3,47	247
7	ŞANLIURFA	3,40	242
8	MANİSA	2,98	212
9	ADANA	2,93	209
10	İÇEL	2,88	205

Vakaların; 588'i İstanbul, 312'si İzmir, 289'u Antalya, 270'i Konya, 252'si Ankara, 247'si Samsun, 242'si Şanlıurfa, 212'si Manisa, 209'u Adana, 205'i İçel'den yapılmıştır.



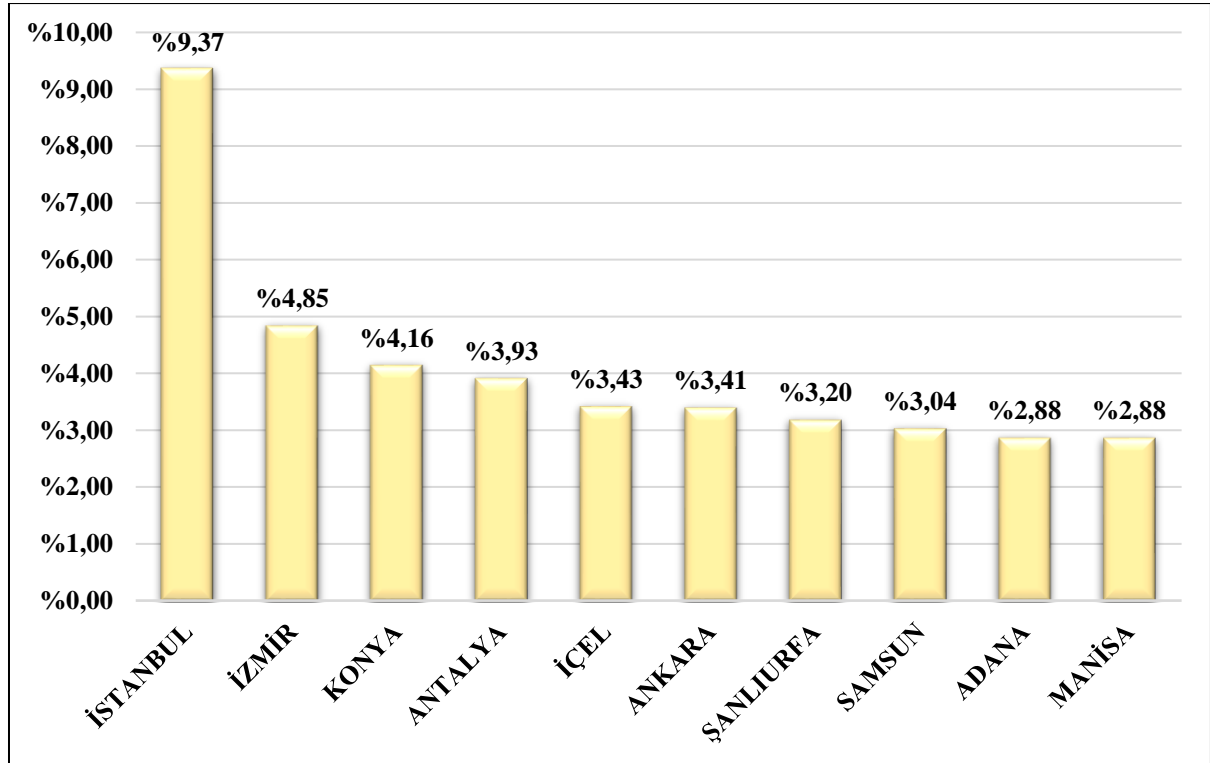
Grafik 104. Ulusal Zehir Danışma Merkezine Tarım Kimyasalları ile Zehirlenme Nedeniyle Başvuran İlk 10 İl, 2015 Yılı

Vakaların; %8,26'sı İstanbul, %4,38'i İzmir, %4,06'sı Antalya, %3,79'u Konya, %3,54'ü Ankara, %3,47'si Samsun, %3,40'ı Şanlıurfa, %2,98'i Manisa, %2,93'ü Adana, %2,88'i İçel'den yapılmıştır.

Tablo 129. Ulusal Zehir Danışma Merkezine Tarım Kimyasalları ile Zehirlenme Nedeniyle Başvuran İlk 10 İl, 2016 Yılı

SIRA NO	İL	YÜZDE	SAYI
1	İSTANBUL	9,37	797
2	İZMİR	4,85	413
3	KONYA	4,16	354
4	ANTALYA	3,93	334
5	İÇEL	3,43	292
6	ANKARA	3,41	290
7	ŞANLIURFA	3,20	272
8	SAMSUN	3,04	259
9	ADANA	2,88	245
10	MANİSA	2,88	245

Vakaların; 797'si İstanbul, 413'ü İzmir, 354'ü Konya, 334'ü Antalya, 292'si İçel, 290'ı Ankara, 272'si Şanlıurfa, 259'u Samsun, 245'i Adana, 245'i Manisa'dan yapılmıştır.



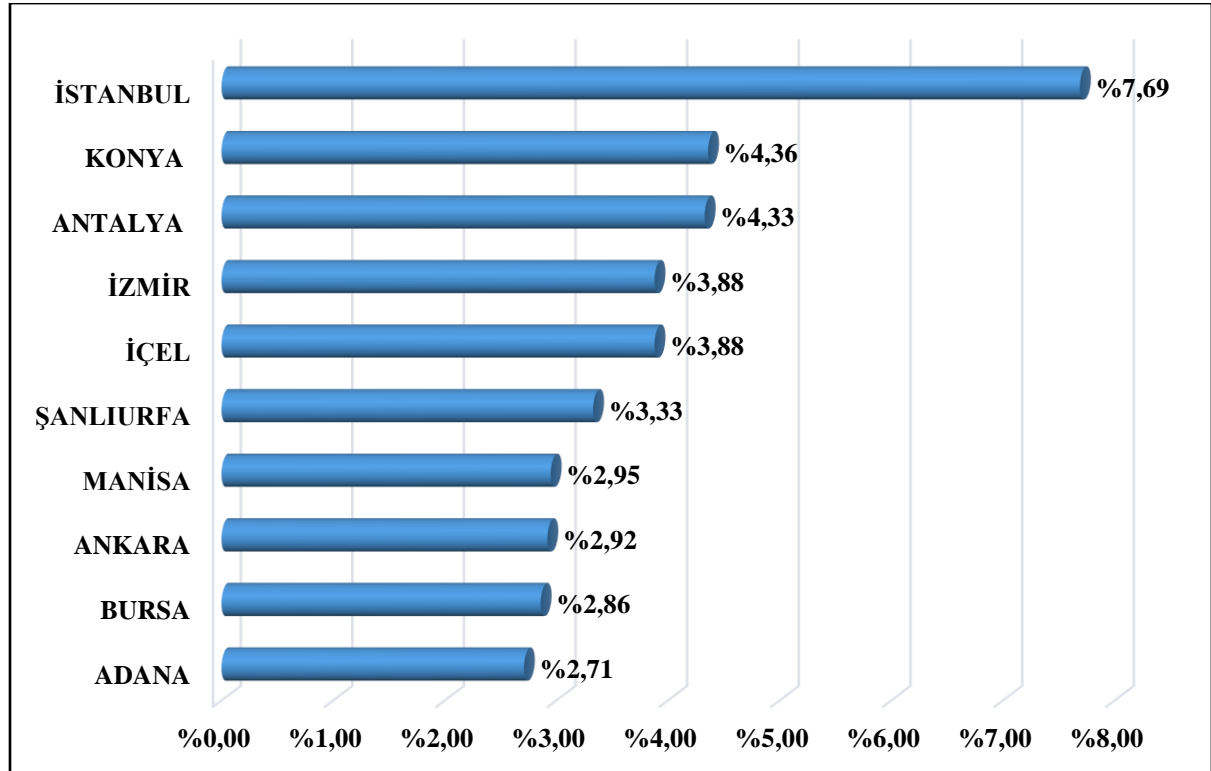
Grafik 105. Ulusal Zehir Danışma Merkezine Tarım Kimyasalları ile Zehirlenme Nedeniyle Başvuran İlk 10 İl, 2016 Yılı

Vakaların; %9,37'si İstanbul, %4,85'i İzmir, %4,16'sı Konya, %3,93'ü Antalya, %3,43'ü İçel, %3,41'i Ankara, %3,20'si Şanlıurfa, %3,04'ü Samsun, %2,88'i Adana, %2,88'i Manisa'dan yapılmıştır.

Tablo 130. Ulusal Zehir Danışma Merkezine Tarım Kimyasalları ile Zehirlenme Nedeniyle Başvuran İlk 10 İl, 2017 Yılı

SIRA NO	İL	YÜZDE	SAYI
1	İSTANBUL	7,69	663
2	KONYA	4,36	376
3	ANTALYA	4,33	373
4	İZMİR	3,88	335
5	İÇEL	3,88	335
6	ŞANLIURFA	3,33	287
7	MANİSA	2,95	254
8	ANKARA	2,92	252
9	BURSA	2,86	247
10	ADANA	2,71	234

Aramaların; 663'ü İstanbul, 376'sı Konya, 373'ü Antalya, 335'i İzmir ve İçel, 287'si Şanlıurfa, 254'ü Manisa, 252'si Ankara, 247'si Bursa, 234'ü Adana'dan yapılmıştır.



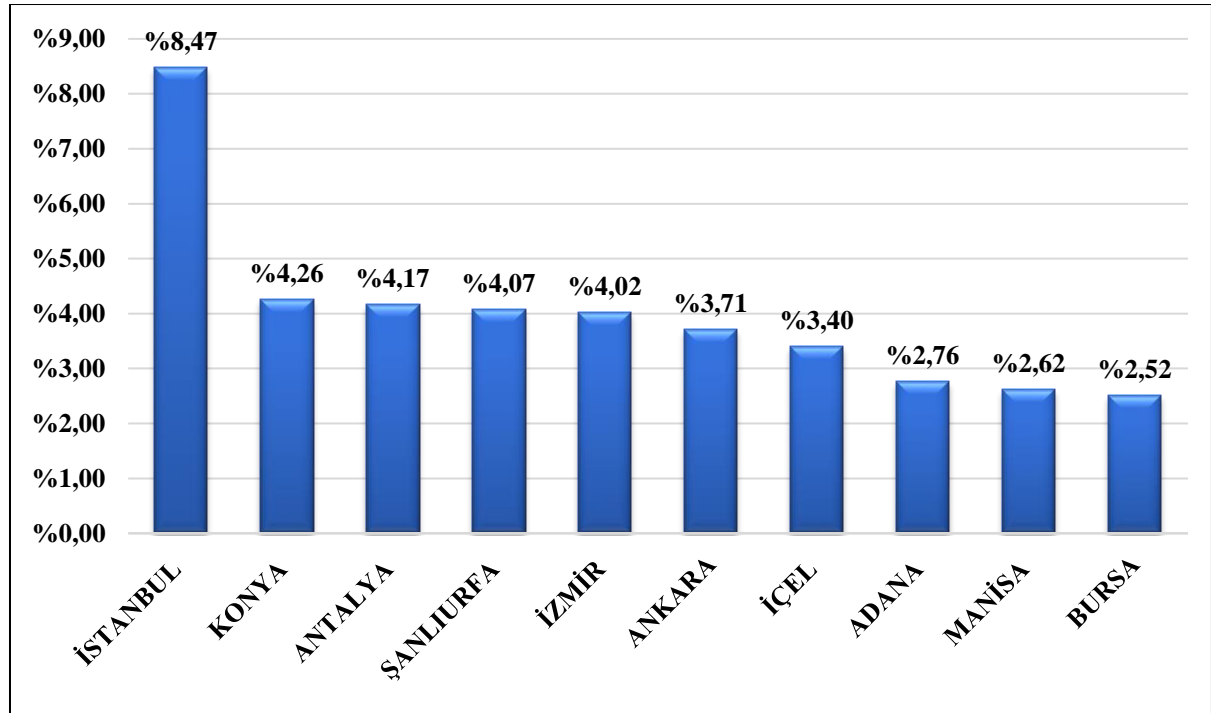
Grafik 106. Ulusal Zehir Danışma Merkezine Tarım Kimyasalları ile Zehirlenme Nedeniyle Başvuran İlk 10 İl, 2017 Yılı

Vakaların; %7,69'u İstanbul, %4,36'sı Konya, %4,33'ü Antalya, %3,88'i İzmir, %3,88'i İçel, %3,33'ü Şanlıurfa, %2,95'i Manisa, %2,92'si Ankara, %2,86'sı Bursa, %2,71'i Adana'dan yapılmıştır.

Tablo 131. Ulusal Zehir Danışma Merkezine Tarım Kimyasalları ile Zehirlenme Nedeniyle Başvuran İlk 10 İl, 2018 Yılı

SIRA NO	İL	YÜZDE	SAYI
1	İSTANBUL	8,47	758
2	KONYA	4,26	381
3	ANTALYA	4,17	373
4	ŞANLIURFA	4,07	364
5	İZMİR	4,02	360
6	ANKARA	3,71	332
7	İÇEL	3,40	304
8	ADANA	2,76	247
9	MANİSA	2,62	234
10	BURSA	2,52	225

Aramaların 758'i İstanbul, 381'i Konya, 373'ü Antalya, 364'ü Şanlıurfa, 360'ı İzmir, 332'si Ankara, 304'ü İçel, 247'si Adana, 234'ü Manisa, 225'i Bursa'dan yapılmıştır.



Grafik 107. Ulusal Zehir Danışma Merkezine Tarım Kimyasalları ile Zehirlenme Nedeniyle Başvuran İlk 10 İl, 2018 Yılı

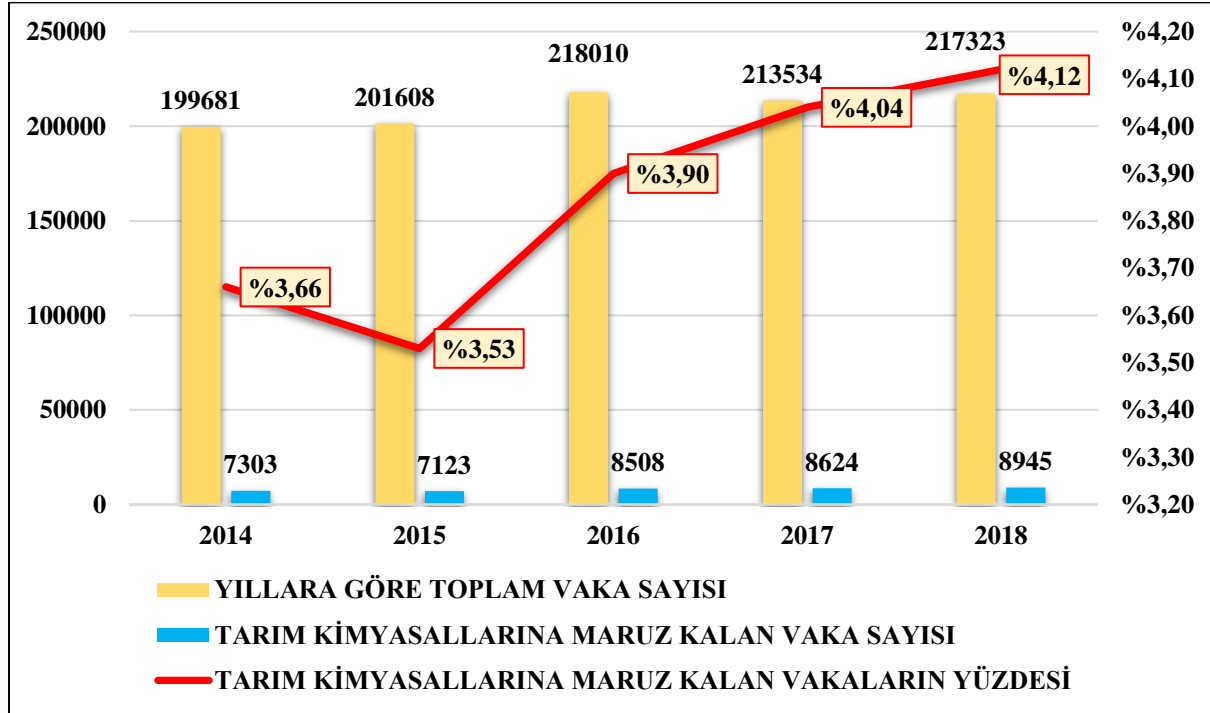
Vakaların; %8,47'si İstanbul, %4,26'sı Konya, %4,17'si Antalya, %4,07'si Şanlıurfa, %4,02'si İzmir, %3,71'i Ankara, %3,40'ı İçel, %2,76'sı Adana, %2,62'si Manisa, %2,52'si Bursa'dan yapılmıştır.

Tablo 132. Ulusal Zehir Danışma Merkezine Tarım Kimyasalları İle Zehirlenme Nedeniyle Başvuran Vakaların Yıllara Göre Sayısı, 2014-2015-2016-2017-2018 Yılları

YILLAR	2014	2015	2016	2017	2018
YILLARA GÖRE TOPLAM VAKA SAYISI	199.681	201.608	218.010	213.534	217.323
TARIM KİMYASALLARINA MARUZ KALAN VAKA SAYISI	7.303	7.123	8.508	8.624	8.945
TARIM KİMYASALLARINA MARUZ KALAN VAKALARIN TOPLAM VAKA İÇİNDEKİ YÜZDESİ	3,66	3,53	3,90	4,04	4,12

Ulusal Zehir Danışma Merkezine Başvuran Toplam Vaka Sayısı; 2014 Yılında 199.681, 2015 Yılında 201.608, 2016 Yılında 218.010, 2017 Yılında 213.534, 2018 Yılında 217.323'tür.

Tarım Kimyasallarına Maruz Kalan Vakaların Toplam Vakalar İçindeki Sayısı; 2014 Yılında 7.303, 2015 Yılında 7.123, 2016 Yılında 8.508, 2017 Yılında 8.624, 2018 Yılında 8.945'tir.



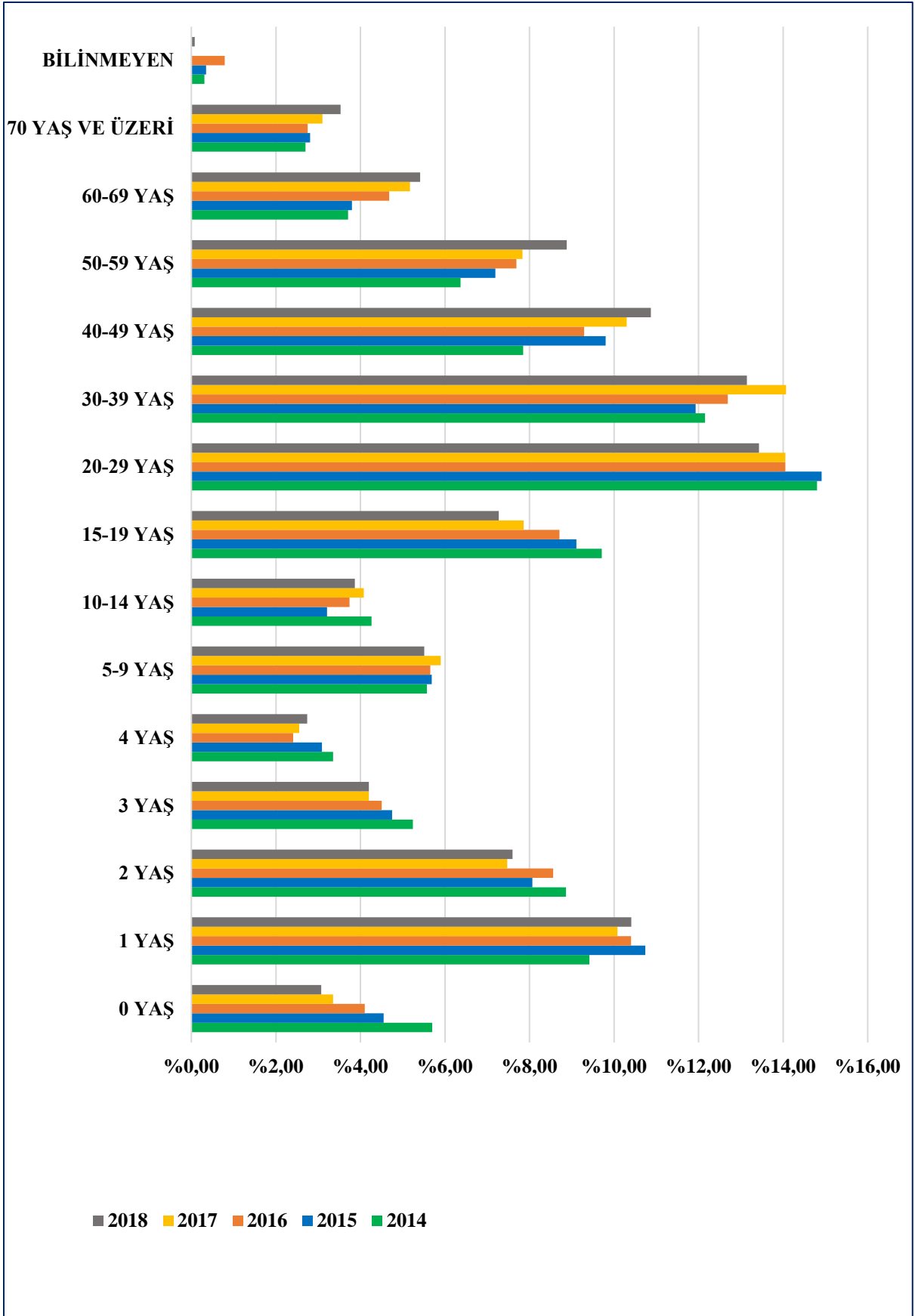
Grafik 108. Ulusal Zehir Danışma Merkezine Tarım Kimyasalları ile Zehirlenme Nedeni İle Başvuran Vakaların Yıllara Göre Sayısı, 2014-2015-2016-2017-2018 Yılları

Ulusal Zehir Danışma Merkezine Başvuran Vaka Sayısı; 2014 Yılında 199.681, 2015 Yılında 201.608, 2016 Yılında 218.010, 2017 Yılında 213.534, 2018 Yılında 217.323'tür.

Tarım Kimyasallarına Maruz Kalan Vakaların Toplam Vakalar İçindeki Oranı; 2014 Yılında %3,66, 2015 Yılında %3,53, 2016 Yılında %3,90, 2017 Yılında %4,04, 2018 Yılında %4,12'dir.

Tablo 133. Ulusal Zehir Danışma Merkezine Tarım Kimyasalları ile Zehirlenme Nedeniyle Başvuran Vakaların Yaş Gruplarına Göre Dağılımı, 2014-2015-2016-2017-2018 Yılları

	2014		2015		2016		2017		2018	
YAŞ GRUBU	SAYI	YÜZDE	SAYI	YÜZDE	SAYI	YÜZDE	SAYI	YÜZDE	SAYI	YÜZDE
0 YAŞ	416	5,70	324	4,55	349	4,10	289	3,35	275	3,07
1 YAŞ	688	9,42	765	10,74	885	10,40	869	10,08	931	10,41
2 YAŞ	647	8,86	575	8,07	728	8,56	644	7,47	680	7,60
3 YAŞ	383	5,24	338	4,75	383	4,50	362	4,20	376	4,20
4 YAŞ	245	3,35	220	3,09	205	2,41	220	2,55	245	2,74
5-9 YAŞ	407	5,57	405	5,69	481	5,65	509	5,90	493	5,51
10-14 YAŞ	311	4,26	229	3,21	318	3,74	352	4,08	346	3,87
15-19 YAŞ	709	9,71	649	9,11	741	8,71	678	7,86	650	7,27
20-29 YAŞ	1.081	14,80	1.062	14,91	1.195	14,05	1.212	14,05	1.201	13,43
30-39 YAŞ	887	12,15	850	11,93	1.080	12,69	1.213	14,07	1.175	13,14
40-49 YAŞ	573	7,85	698	9,80	790	9,29	888	10,30	972	10,87
50-59 YAŞ	465	6,37	512	7,19	654	7,69	675	7,83	794	8,88
60-69 YAŞ	271	3,71	271	3,80	398	4,68	446	5,1	484	5,41
70 YAŞ VE ÜZERİ	197	2,70	200	2,81	234	2,75	267	3,10	316	3,53
BİLİNMEYEN	23	0,31	25	0,35	67	0,79	0	0,00	7	0,08
GENEL TOPLAM	7.303	100,00	7.123	100,00	8.508	100,00	8.624	100,00	8.945	100,00



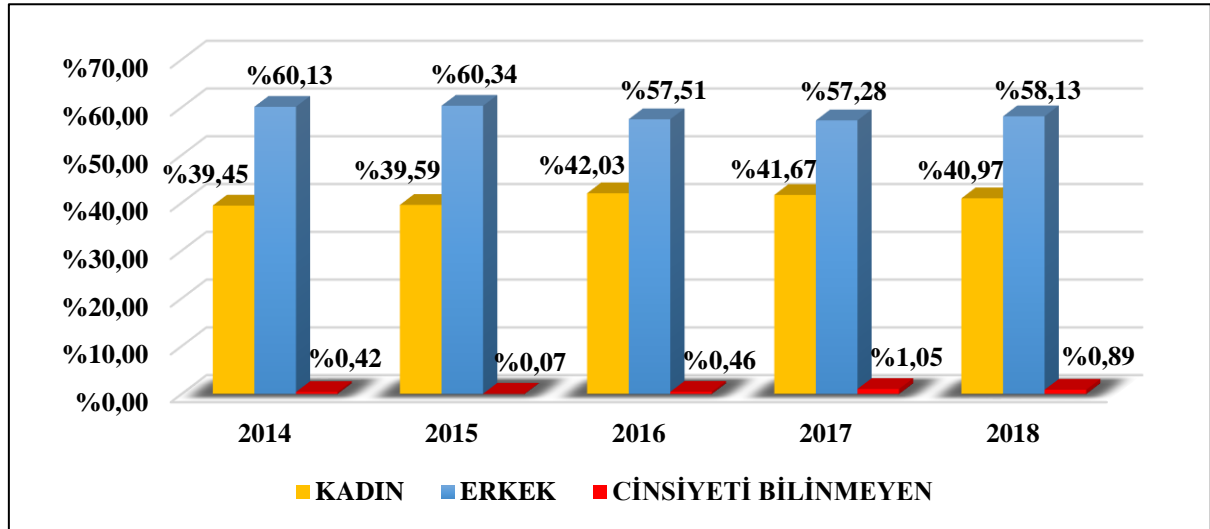
Grafik 109. Ulusal Zehir Danışma Merkezine Tarım Kimyasalları ile Zehirlenme Nedeniyle Başvuran Vakaların Yaş Gruplarına Göre Dağılımı, 2014-2015-2016-2017-2018 Yılları

Tablo 134. Ulusal Zehir Danışma Merkezine Tarım Kimyasalları İle Zehirlenme Nedeniyle Başvuran Vakaların Cinsiyete Göre Dağılımı, 2014-2015-2016-2017-2018 Yılları

YILLAR	KADIN		ERKEK		CİNSİYETİ BİLİNMEYEN	
	SAYI	YÜZDE	SAYI	YÜZDE	SAYI	YÜZDE
2014	2.881	39,45	4.391	60,13	31	0,42
2015	2.820	39,59	4.298	60,34	5	0,07
2016	3.576	42,03	4.893	57,51	39	0,46
2017	3.594	41,67	4.940	57,28	90	1,05
2018	3.665	40,97	5.200	58,13	80	0,89

Ulusal Zehir Danışma Merkezine Tarım Kimyasalları İle Zehirlenme Nedeniyle Başvuran Vakaların Cinsiyete Göre Sayısı;

- 2014 Yılında; 2.881'i Kadın, 4.391'i Erkek, 31'i Cinsiyeti Bilinmeyen'dir.
- 2015 Yılında; 2.820'si Kadın, 4.298'i Erkek, 5'i Cinsiyeti Bilinmeyen'dir.
- 2016 Yılında; 3.576'sı Kadın, 4.893'ü Erkek, 39'u Cinsiyeti Bilinmeyen'dir.
- 2017 Yılında; 3.594'ü Kadın, 4.940'ı Erkek, 90'ı Cinsiyeti Bilinmeyen'dir.
- 2018 Yılında; 3.665'i Kadın, 5.200'ü Erkek, 80'i Cinsiyeti Bilinmeyen'dir.



Grafik 110. Ulusal Zehir Danışma Merkezine Tarım Kimyasalları İle Zehirlenme Nedeniyle Başvuran Vakaların Cinsiyete Göre Dağılımı, 2014-2015-2016-2017-2018 Yılları

Ulusal Zehir Danışma Merkezine Tarım Kimyasalları İle Zehirlenme Nedeniyle Başvuran Vakaların Cinsiyete Göre Yüzdesi;

- 2014 Yılında; %39,45'i Kadın, %60,13'ü Erkek, %0,42'si Cinsiyeti Bilinmeyen'dir.
- 2015 Yılında; %39,59'u Kadın, %60,34'ü Erkek, %0,07'si Cinsiyeti Bilinmeyen'dir.
- 2016 Yılında; %42,03'ü Kadın, %57,51'i Erkek, %0,46'sı Cinsiyeti Bilinmeyen'dir.
- 2017 Yılında; %41,67'si Kadın, %57,28'i Erkek, %1,05'i Cinsiyeti Bilinmeyen'dir.
- 2018 Yılında; %40,97'si Kadın, %58,13'ü Erkek, %0,89'u Cinsiyeti Bilinmeyen'dir.

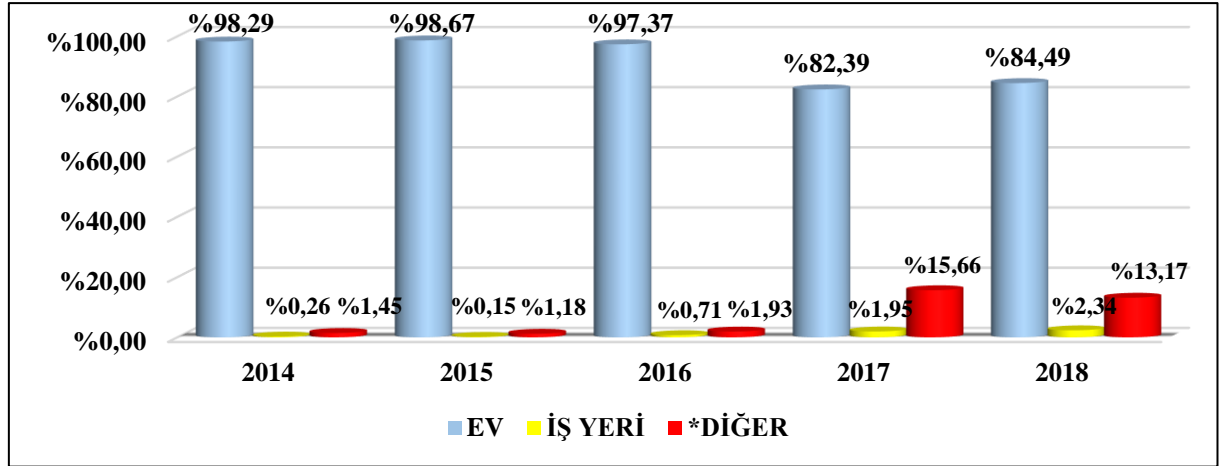
Tablo 135. Ulusal Zehir Danışma Merkezine Tarım Kimyasalları İle Zehirlenme Nedeniyle Başvuran Vakaların Zehirlenme Yerine Göre Dağılımı, 2014-2015-2016-2017-2018 Yılları

ZEHİRLENME YERİ	EV		İŞYERİ		DİĞER		
	YILLAR	SAYI	YÜZDE	SAYI	YÜZDE	SAYI	YÜZDE
	2014	7.178	98,29	19	0,26	106	1,45
	2015	7.028	98,67	11	0,15	84	1,18
	2016	8.284	97,37	60	0,71	164	1,93
	2017	7.105	82,39	168	1,95	1.351	15,66
	2018	7.558	84,49	209	2,34	1.178	13,17

*Diğer; Okul, Sağlık Kuruluşu, İşyeri, Bilgi Girilmemiş, Devlet Hastanesi, Yurt/Etüt Merkezi, Askeri Birlik, Devlet Hastanesi, Hapishane vb.

Ulusal Zehir Danışma Merkezine Tarım Kimyasalları İle Zehirlenme Nedeniyle Başvuran Vakaların Zehirlenme Yerine Göre Sayıları;

- 2014 Yılında; 7.178'i Ev, 19'u İşyeri, 106'sı Diğer'dir.
- 2015 Yılında; 7.028'i Ev, 11'i İşyeri, 84'ü Diğer'dir.
- 2016 Yılında; 8.284'ü Ev, 60'ı İşyeri, 164'ü Diğer'dir.
- 2017 Yılında; 7.105'i Ev, 168'i İşyeri, 1.351'i Diğer'dir.
- 2018 Yılında; 7.558'i Ev, 209'u İşyeri, 1.178'i Diğer'dir.



Grafik 111. Ulusal Zehir Danışma Merkezine Tarım Kimyasalları İle Zehirlenme Nedeniyle Başvuran Vakaların Zehirlenme Yerine Göre Dağılımı, 2014-2015-2016-2017-2018 Yılları

*Diğer; Okul, Sağlık Kuruluşu, İşyeri, Bilgi Girilmemiş, Devlet Hastanesi, Yurt/Etüt Merkezi, Askeri Birlik, Devlet Hastanesi, Hapishane vb.

Ulusal Zehir Danışma Merkezine Tarım Kimyasalları İle Zehirlenme Nedeniyle Başvuran Vakaların Zehirlenme Yerine Göre Yüzdeleri;

- 2014 Yılında; %98,29'u Ev, %0,26'sı İşyeri, %1,45'i Diğer'dir.
- 2015 Yılında; %98,67'si Ev, %0,15'i İşyeri, %1,18'i Diğer'dir.
- 2016 Yılında; %97,37'si Ev, %0,71'i İşyeri, %1,93'ü Diğer'dir.
- 2017 Yılında; %82,39'u Ev, %1,95'i İşyeri, %15,66'sı Diğer'dir.
- 2018 Yılında; %84,49'u Ev, %2,34'ü İşyeri, %13,17'si Diğer'dir.

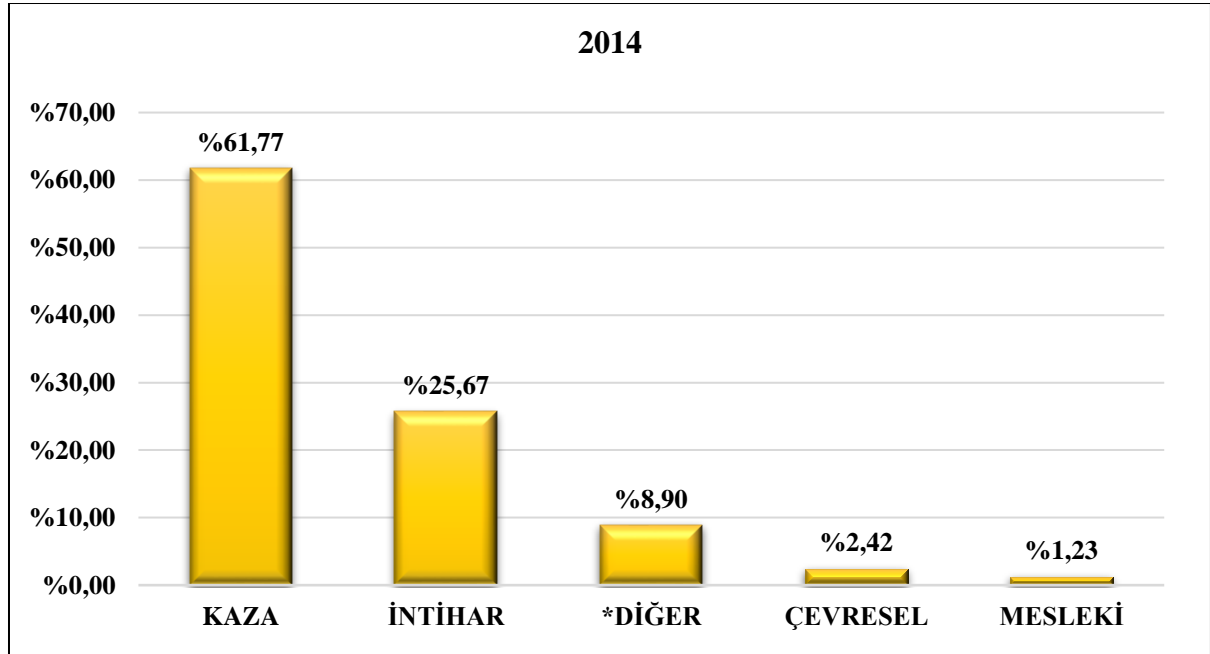
Tablo 136. Ulusal Zehir Danışma Merkezine Tarım Kimyasalları İle Zehirlenme Nedeniyle Başvuran Vakaların Zehirlenme Nedenine Göre Dağılımı, 2014-2015-2016-2017-2018 Yılları

ZEHİRLENME NEDENİ	2014		2015		2016		2017		2018	
	SAYI	YÜZDE	SAYI	YÜZDE	SAYI	YÜZDE	SAYI	YÜZDE	SAYI	YÜZDE
KAZA	4511	61,77	4613	64,76	5624	66,1	5468	63,4	5815	65,01
İNTİHAR	1875	25,67	1724	24,2	1769	20,79	1633	18,94	1576	17,62
ÇEVRESEL	177	2,42	146	2,05	391	4,6	969	11,24	940	10,51
MESLEKİ	90	1,23	37	0,52	43	0,99	80	0,93	130	1,45
*DİĞER	650	8,9	603	8,47	681	7,52	474	5,5	484	5,41
GENEL TOPLAM	7303	100	7123	100	8508	100	8624	100	8945	100

*Diğer; Bilinmeyen, Mesleki, Besin Zehirlenmesi, Advers Etki, Yangın vb.

Ulusal Zehir Danışma Merkezine Tarım Kimyasalları İle Zehirlenme Nedeniyle Başvuran Vakaların Zehirlenme Nedenine Göre Sayıları;

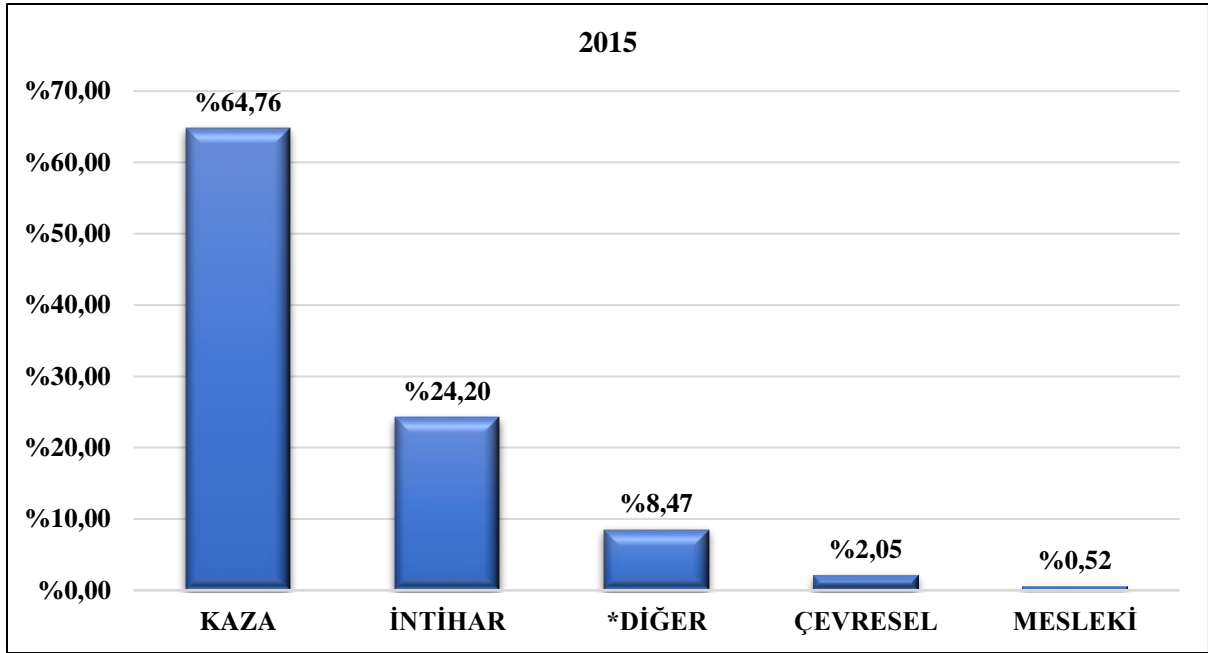
- 2014 Yılında; 4.511'i Kaza, 1.875'i İntihar, 177'si Çevresel, 90'ı Mesleki, 650'si Diğer'dir.
- 2015 Yılında; 4.613'ü Kaza, 1.724'ü İntihar, 146'sı Çevresel, 37'si Mesleki, 603'ü Diğer'dir.
- 2016 Yılında; 5.624'ü Kaza, 1.769'u İntihar, 391'i Çevresel, 43'ü Mesleki, 681'i Diğer'dir.
- 2017 Yılında; 5.468'i Kaza, 1.633'ü İntihar, 969'u Çevresel, 80'i Mesleki, 474'ü Diğer'dir.
- 2018 Yılında; 5.815'i Kaza, 1.576'sı İntihar, 940'ı Çevresel, 130'u Mesleki, 484'ü Diğer'dir.



Grafik 112. Ulusal Zehir Danışma Merkezine Tarım Kimyasalları İle Zehirlenme Nedeniyle Başvuran Vakaların Zehirlenme Nedenine Göre Dağılımı, 2014

*Diğer; Bilinmeyen, Mesleki, Besin Zehirlenmesi, Advers Etki, Yangın vb.

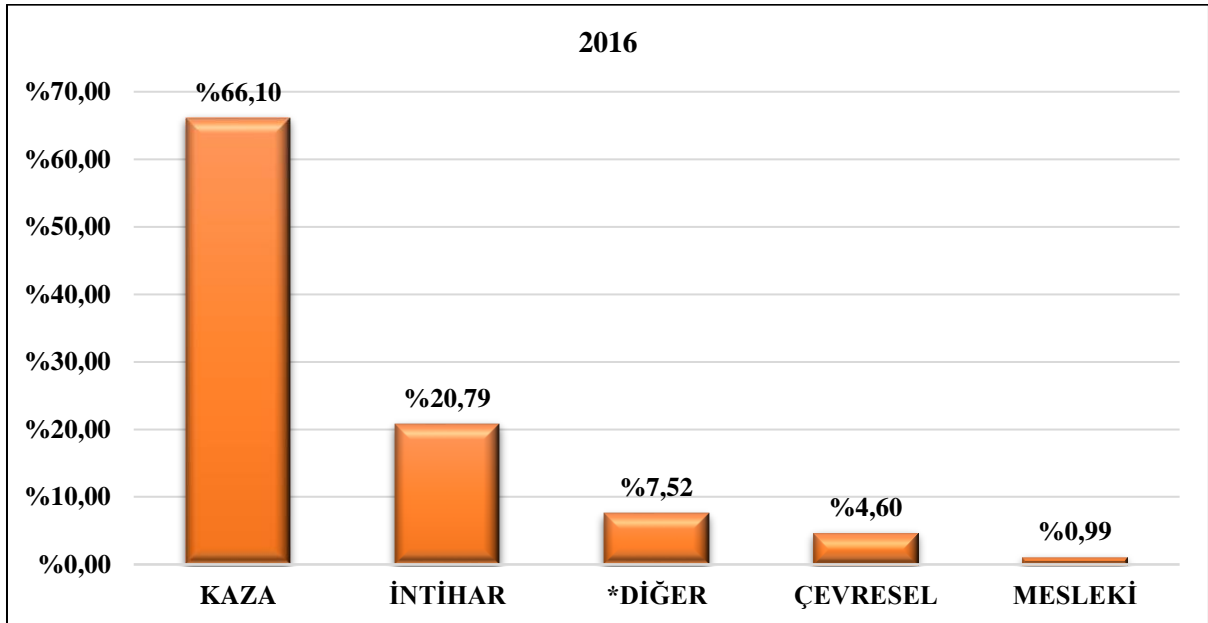
2014 Yılında vakaların zehirlenme nedenine göre dağılımı; %61,77'si Kaza, %25,67'si İntihar, %8,90'ı Diğer, %2,42'si Çevresel, %1,23'ü Mesleki'dir.



Grafik 113. Ulusal Zehir Danışma Merkezine Tarım Kimyasalları İle Zehirlenme Nedeniyle Başvuran Vakaların Zehirlenme Nedenine Göre Dağılımı, 2015

*Diğer; Bilinmeyen, Mesleki, Besin Zehirlenmesi, Advers Etki, Yangın vb.

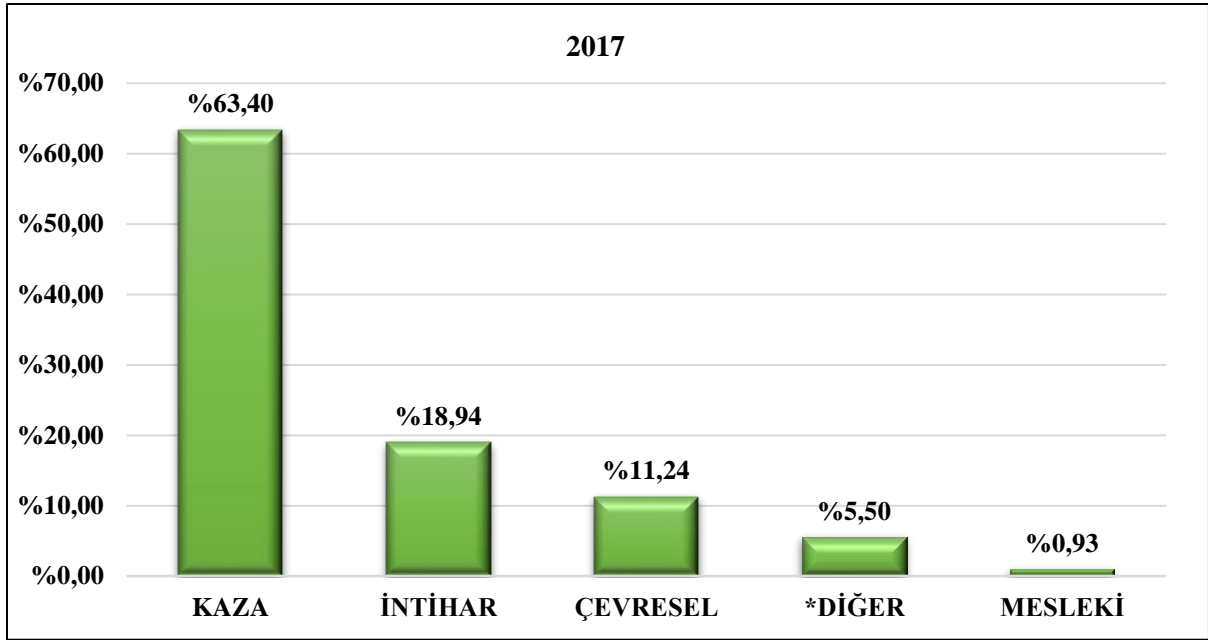
2015 Yılında vakaların zehirlenme nedenine göre dağılımı; %64,76'sı Kaza, %24,20'si İntihar, %8,47'si Diğer, %2,05'i Çevresel, %0,52'si Mesleki'dir.



Grafik 114. Ulusal Zehir Danışma Merkezine Tarım Kimyasalları İle Zehirlenme Nedeniyle Başvuran Vakaların Zehirlenme Nedenine Göre Dağılımı, 2016

*Diğer; Bilinmeyen, Mesleki, Besin Zehirlenmesi, Advers Etki, Yangın vb.

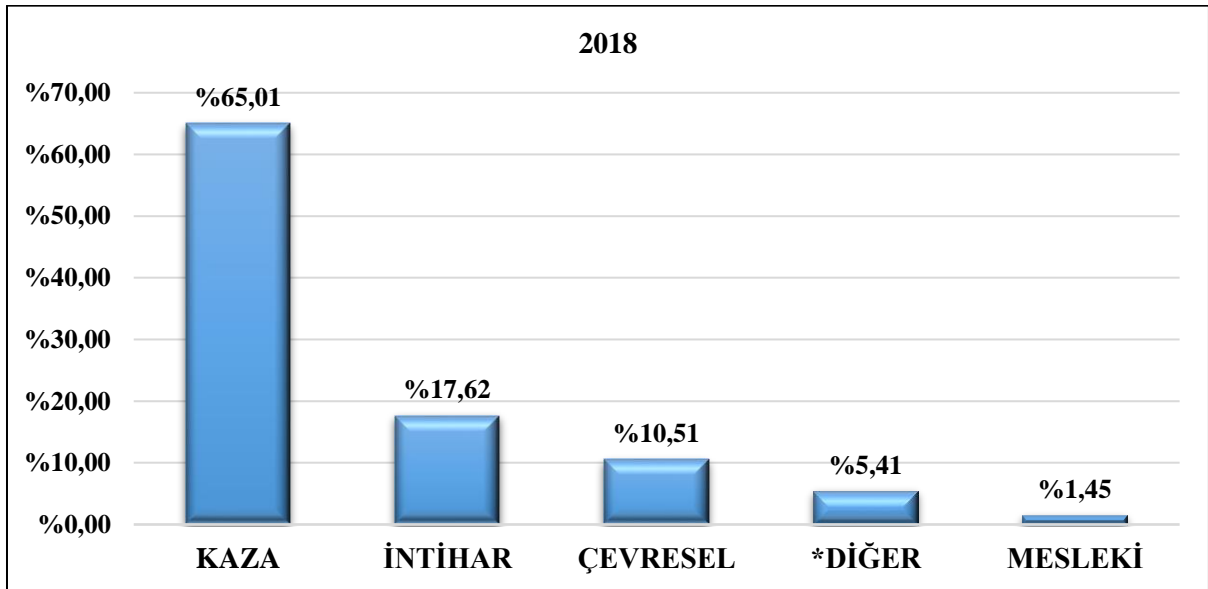
2016 Yılında vakaların zehirlenme nedenine göre dağılımı; %66,10'u Kaza, %20,79'u İntihar, %7,52'si Diğer, %4,60'ı Çevresel, %0,99'u Mesleki'dir.



Grafik 115. Ulusal Zehir Danışma Merkezine Tarım Kimyasalları İle Zehirlenme Nedeniyle Başvuran Vakaların Zehirlenme Nedenine Göre Dağılımı, 2017

*Diğer; Bilinmeyen, Mesleki, Besin Zehirlenmesi, Advers Etki, Yangın vb.

2017 Yılında vakaların zehirlenme nedenine göre dağılımı ; %63,40'ı Kaza, %18,94'ü İntihar, %11,24'ü Çevresel, %5,50'si Diğer, %0,93'ü Mesleki'dir.



Grafik 116. Ulusal Zehir Danışma Merkezine Tarım Kimyasalları İle Zehirlenme Nedeniyle Başvuran Vakaların Zehirlenme Nedenine Göre Dağılımı, 2018

*Diğer; Bilinmeyen, Mesleki, Besin Zehirlenmesi, Advers Etki, Yangın vb.

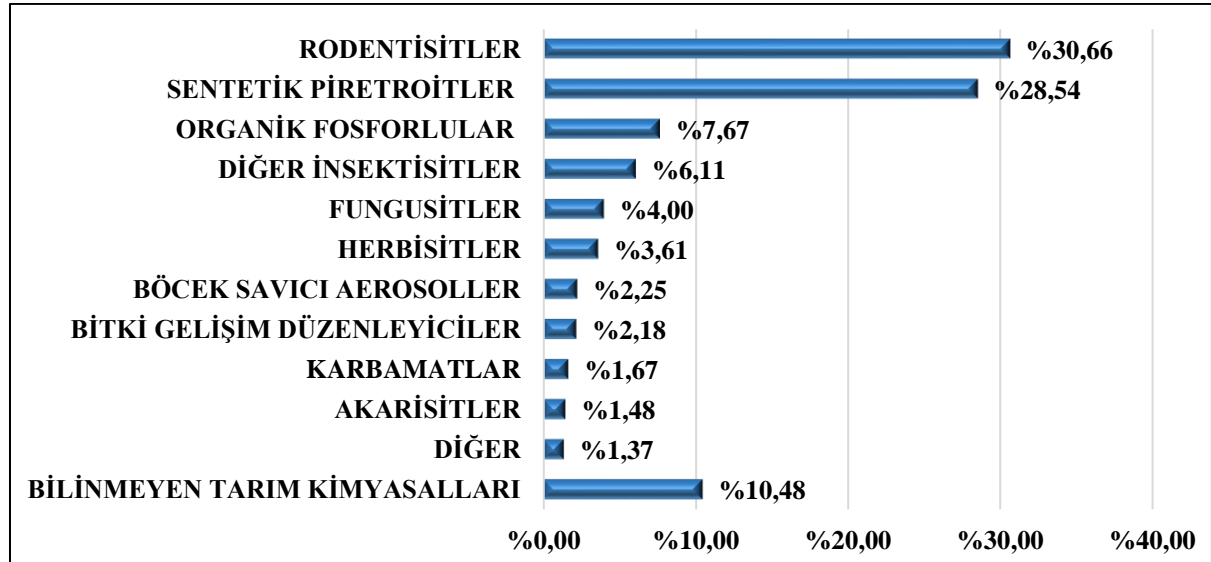
2018 Yılında vakaların zehirlenme nedenine göre dağılımı; %65,01'i Kaza, %17,62'si İntihar, %10,51'i Çevresel, %5,41'i Diğer, %1,45'i Mesleki'dir.

Tablo 137. Ulusal Zehir Danışma Merkezine Tarım Kimyasalları Zehirlenmesi Nedeniyle Başvuran Vakaların Zehir Grubuna Göre Dağılımı, 2014 Yılı

ZEHİR GRUBU	YÜZDE	SAYI
RODENTİSİTLER	30,66	2.239
SENTETİK PİRETROİTLER	28,54	2.084
ORGANİK FOSFORLULAR	7,67	560
DİĞER İNSEKTİSİTLER	6,11	446
FUNGUSİTLER	4,00	292
HERBİSİTLER	3,61	264
BÖCEK SAVICI AEROSOLLER	2,25	164
BİTKİ GELİŞİM DÜZENLEYİCİLER	2,18	159
KARBAMATLAR	1,67	122
AKARİSİTLER	1,48	108
*DİĞER	1,37	100
BİLİNMEYEN TARIM KİMYASALLARI	10,48	765
GENEL TOPLAM	100,00	7.303

*Diğer; Klorlu Hidrokarbonlar, Fumigantlar, Benzoil Üreler, Nematisitler ve Toprak Fumigantları, Mollusisitler, Feromonlar, Bitki Koruyucu (Diğer), Kış Mücadele İlaçları.

Vakaların; 2.239'u Rodentisitler 2.084'ü Sentetik Piretroitler, 560'ı Organik Fosforlular, 446'sı Diğer İnspektisitler, 292'si Fungusitler, 264'ü Herbisitler, 164'ü Böcek Savıcı Aerosoller, 159'u Bitki Gelişim Düzenleyiciler, 122'si Karbamatlar, 108'i Akarisitler, 100'ü *Diğer, 765'i Bilinmeyen Tarım Kimyasalları'dır.



Grafik 117. Ulusal Zehir Danışma Merkezine Tarım Kimyasalları Zehirlenmesi Nedeniyle Başvuran Vakaların Zehir Grubuna Göre Dağılımı, 2014 Yılı

*Diğer; Klorlu Hidrokarbonlar, Fumigantlar, Benzoil Üreler, Nematisitler ve Toprak Fumigantları, Mollusisitler, Feromonlar, Bitki Koruyucu (Diğer), Kış Mücadele İlaçları vb.

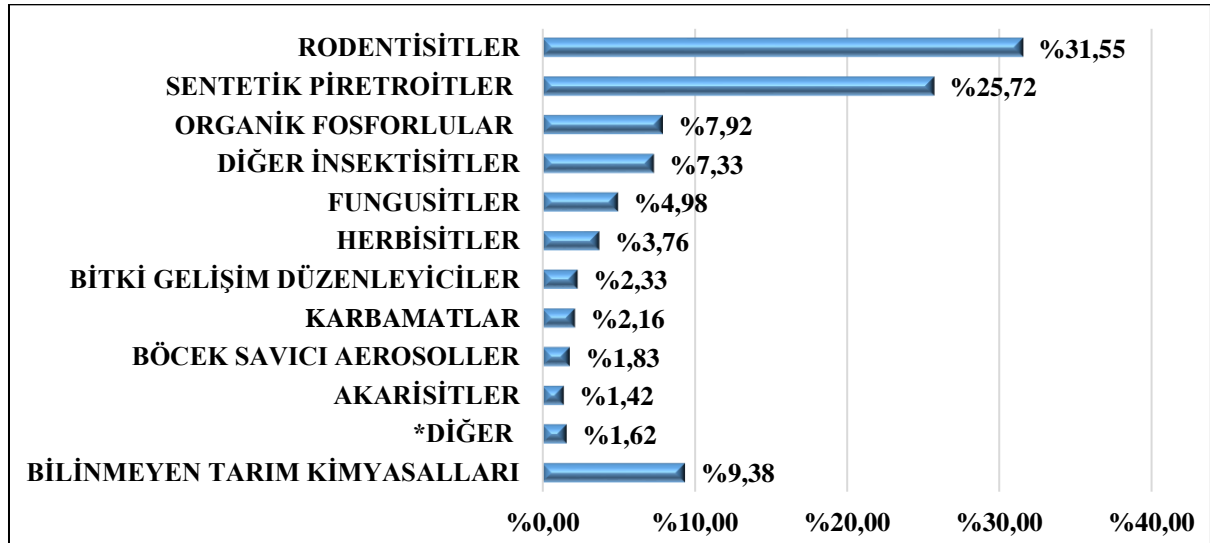
Vakaların; %30,66'sı Rodentisitler, %28,54'ü Sentetik Piretroitler, %7,67'si Organik Fosforlular, %6,11'i Diğer İnspektisitler, %4,00'ü Fungusitler, %3,61'i Herbisitler, %2,25'i Böcek Savıcı Aerosoller, %2,18'i Bitki Gelişim Düzenleyiciler, %1,67'si Karbamatlar, %1,48'i Akarisitler, %1,37'si *Diğer, %10,48'i Bilinmeyen Tarım Kimyasalları'dır.

Tablo 138. Ulusal Zehir Danışma Merkezine Tarım Kimyasalları Zehirlenmesi Nedeniyle Başvuran Vakalarının Zehir Grubuna Göre Dağılımı, 2015 Yılı

ZEHİR GRUBU	YÜZDE	SAYI
RODENTİSİTLER	31,55	2.247
SENTETİK PİRETROİTLER	25,72	1.832
ORGANİK FOSFORLULAR	7,92	564
DİĞER İNSEKTİSİTLER	7,33	522
FUNGUSİTLER	4,98	355
HERBİSİTLER	3,76	268
BİTKİ GELİŞİM DÜZENLEYİCİLER	2,33	166
KARBAMATLAR	2,16	154
BÖCEK SAVICI AEROSOLLER	1,83	130
AKARİSİTLER	1,42	101
*DİĞER	1,62	116
BİLİNMEYEN TARIM KİMYASALLARI	9,38	668
GENEL TOPLAM	100,00	7.123

*Diğer; Klorlu Hidrokarbonlar, Fumigantlar, Bitki Koruyucular, Nematitler ve Toprak Fumigantları, Feromonlar, Benzoil Üreler, Kış Mücadele İlaçları, Mollusitler, Yazlık Yağlar.

Vakaların; 2.247'si Rodentisitler, 1.832'si Sentetik Piretroitler, 564'ü Organik Fosforlular, 522'si Diğer İnspektisitler, 355'i Fungusitler, 268'i Herbisitler, 166'sı Bitki Gelişim Düzenleyiciler, 154'ü Karbamatlar, 130'u Böcek Savıcı Aerosoller, 101'i Akarisitler, 116'sı *Diğer, 668'i Bilinmeyen Tarım Kimyasalları'dır.



Grafik 118. Ulusal Zehir Danışma Merkezine Tarım Kimyasalları Zehirlenmesi Nedeniyle Başvuran Vakalarının Zehir Grubuna Göre Dağılımı, 2015 Yılı

*Diğer; Klorlu Hidrokarbonlar, Fumigantlar, Bitki Koruyucular, Nematitler ve Toprak Fumigantları, Feromonlar, Benzoil Üreler, Kış Mücadele İlaçları, Mollusitler, Yazlık Yağlar.

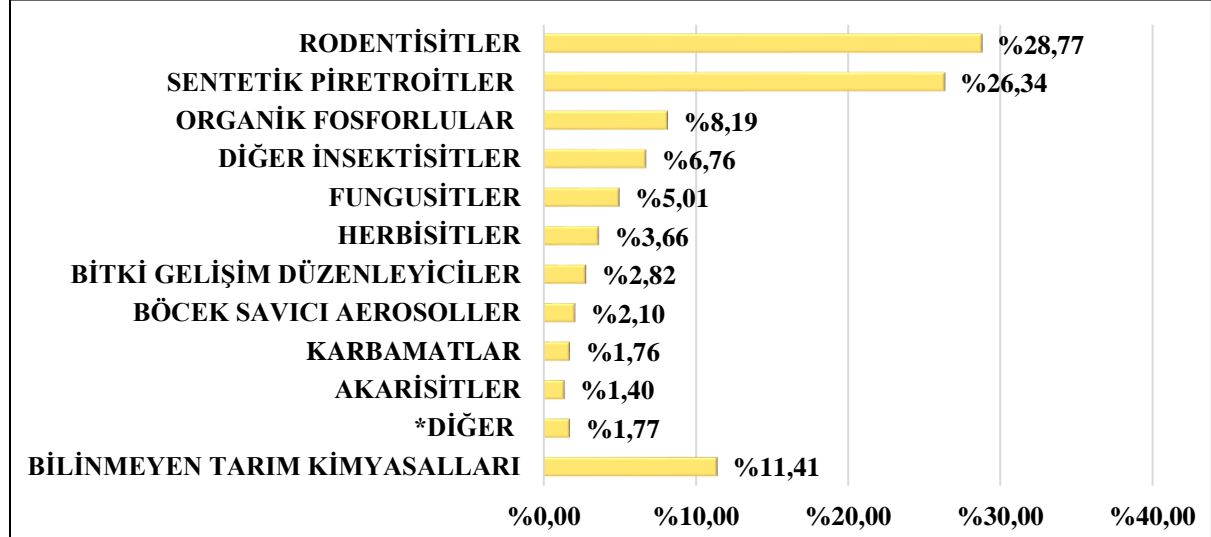
Vakaların; %31,55'i Rodentisitler, %25,72'si Sentetik Piretroitler, %7,92'si Organik Fosforlular, %7,33'ü Diğer İnspektisitler, %4,98'i Fungusitler, %3,76'sı Herbisitler, %2,33'ü Bitki Gelişim Düzenleyiciler, %2,16'sı Karbamatlar, %1,83'ü Böcek Savıcı Aerosoller, %1,42'si Akarisitler, %1,62'si Diğer, %9,38'i Bilinmeyen Tarım Kimyasalları'dır.

Tablo 139. Ulusal Zehir Danışma Merkezine Tarım Kimyasalları Zehirlenmesi Nedeniyle Başvuran Vakaların Zehir Grubuna Göre Dağılımı, 2016 Yılı

ZEHİR GRUBU	YÜZDE	SAYI
RODENTİSİTLER	28,77	2.448
SENTETİK PİRETROİTLER	26,34	2.241
ORGANİK FOSFORLULAR	8,19	697
DİĞER İNSEKTİSİTLER	6,76	575
FUNGUSİTLER	5,01	426
HERBİSİTLER	3,66	311
BİTKİ GELİŞİM DÜZENLEYİCİLER	2,82	240
BÖCEK SAVICI AEROSOLLER	2,10	179
KARBAMATLAR	1,76	150
AKARİSİTLER	1,40	119
*DİĞER	1,77	151
BİLİNMEYEN TARIM KİMYASALLARI	11,41	971
GENEL TOPLAM	100,00	8.508

*Diğer; Klorlu Hidrokarbonlar, Fumigantlar, Feromonlar, Mollusisitler, Bitki Koruyucu (Diğer), Benzoil Üreler, Nematisitler ve Toprak Fumigantları, Böcek Öldürücüler- İnektisitler, Kış Mücadele İlaçları.

Vakaların; 2.448'i Rodentisitler, 2.241'i Sentetik Piretroitler, 697'si Organik Fosforlular, 575'i Diğer İnektisitler, 426'sı Fungusitler, 311'i Herbisitler, 240'ı Bitki Gelişim Düzenleyiciler, 179'u Böcek Savıcı Aerosoller, 150'si Karbamatlar, 119'u Akarisitler, 151'i *Diğer, 971'i Bilinmeyen Tarım Kimyasalları'dır.



Grafik 119. Ulusal Zehir Danışma Merkezine Tarım Kimyasalları Zehirlenmesi Nedeniyle Başvuran Vakaların Zehir Grubuna Göre Dağılımı, 2016 Yılı

*Diğer; Klorlu Hidrokarbonlar, Fumigantlar, Feromonlar, Mollusisitler, Bitki Koruyucu (Diğer), Benzoil Üreler, Nematisitler ve Toprak Fumigantları, Böcek Öldürücüler- İnektisitler, Kış Mücadele İlaçları.

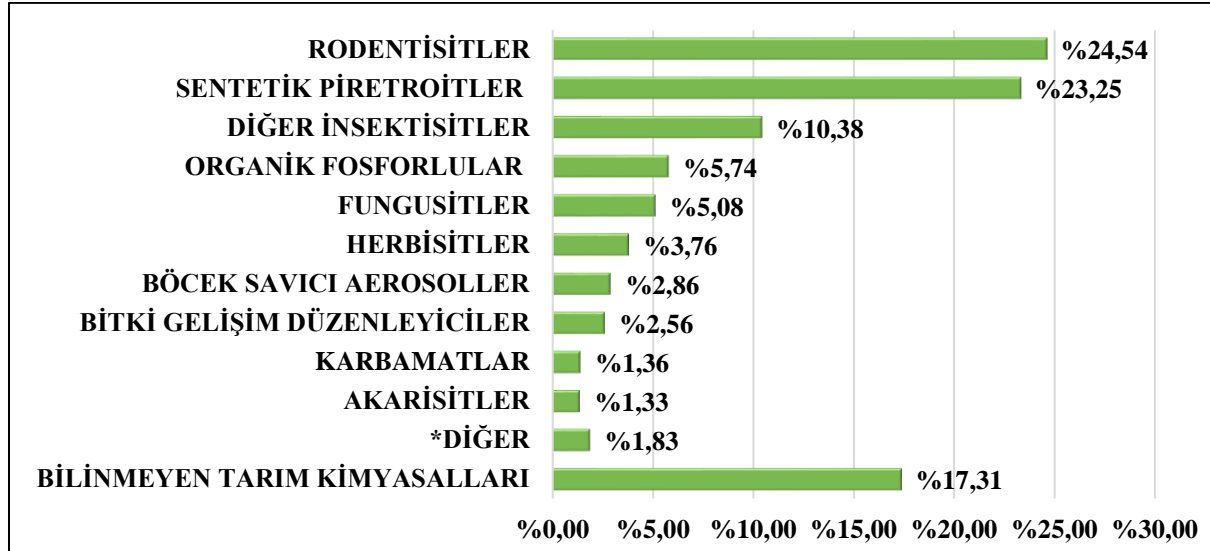
Vakaların; %28,77'si Rodentisitler, %26,34'ü Sentetik Piretroitler, %8,19'u Organik Fosforlular, %6,76'sı Diğer İnektisitler, %5,01'i Fungusitler, %3,66'sı Herbisitler, %2,82'si Bitki Gelişim Düzenleyiciler, %2,10'u Böcek Savıcı Aerosoller, %1,76'sı Karbamatlar, %1,40'ı Akarisitler, %1,77'si *Diğer, %11,41'i Bilinmeyen Tarım Kimyasalları'dır.

Tablo 140. Ulusal Zehir Danışma Merkezine Tarım Kimyasalları Zehirlenmesi Nedeniyle Başvuran Vakaların Zehir Grubuna Göre Dağılımı, 2017 Yılı

ZEHİR GRUBU	YÜZDE	SAYI
RODENTİSİTLER	24,54	2.116
SENTETİK PİRETROİTLER	23,25	2.005
DİĞER İNSEKTİSİTLER	10,38	895
ORGANİK FOSFORLULAR	5,74	495
FUNGUSİTLER	5,08	438
HERBİSİTLER	3,76	324
BÖCEK SAVICI AEROSOLLER	2,86	247
BİTKİ GELİŞİM DÜZENLEYİCİLER	2,56	221
KARBAMATLAR	1,36	117
AKARİSİTLER	1,33	115
*DİĞER	1,83	158
BİLİNMEYEN TARIM KİMYASALLARI	17,31	1.493
GENEL TOPLAM	100,00	8.624

*Diğer; Klorlu Hidrokarbonlar, Fumigantlar, Benzoil Üreler, Nematisitler ve Toprak Fumigantlar, Mollusisitler, Demirli Bileşikler, Aktivatörler, Biyolojik İnspektisitler, Kombine Ve Karışık Kullanımlar, Yazlık Yağlar, Feromonlar, Bitki Koruyucu (Diğer), Kış Mücadele İlaçları.

Vakaların; 2.116'sı Rodentisitler, 2.005'i Sentetik Piretroitler, 895'i Diğer İnspektisitler, 495'i ORGANİK Fosforlular, 438'i Fungusitler, 324'ü Herbisitler, 247'si Böcek Savıcı Aerosoller, 221'i Bitki Gelişim Düzenleyiciler, 117'si Karbamatlar, 115'i Akarisitler, 158'i *Diğer, 1.493'ü Bilinmeyen Tarım Kimyasalları'dır.



Grafik 120. Ulusal Zehir Danışma Merkezine Tarım Kimyasalları Zehirlenmesi Nedeniyle Başvuran Vakaların Zehir Grubuna Göre Dağılımı, 2017 Yılı

*Diğer; Klorlu Hidrokarbonlar, Fumigantlar, Benzoil Üreler, Nematisitler Ve Toprak Fumigantları, Mollusisitler, Demirli Bileşikler, Aktivatörler, Biyolojik İnspektisitler, Kombine Ve Karışık Kullanımlar, Yazlık Yağlar, Feromonlar, Bitki Koruyucu (Diğer), Kış Mücadele İlaçları.

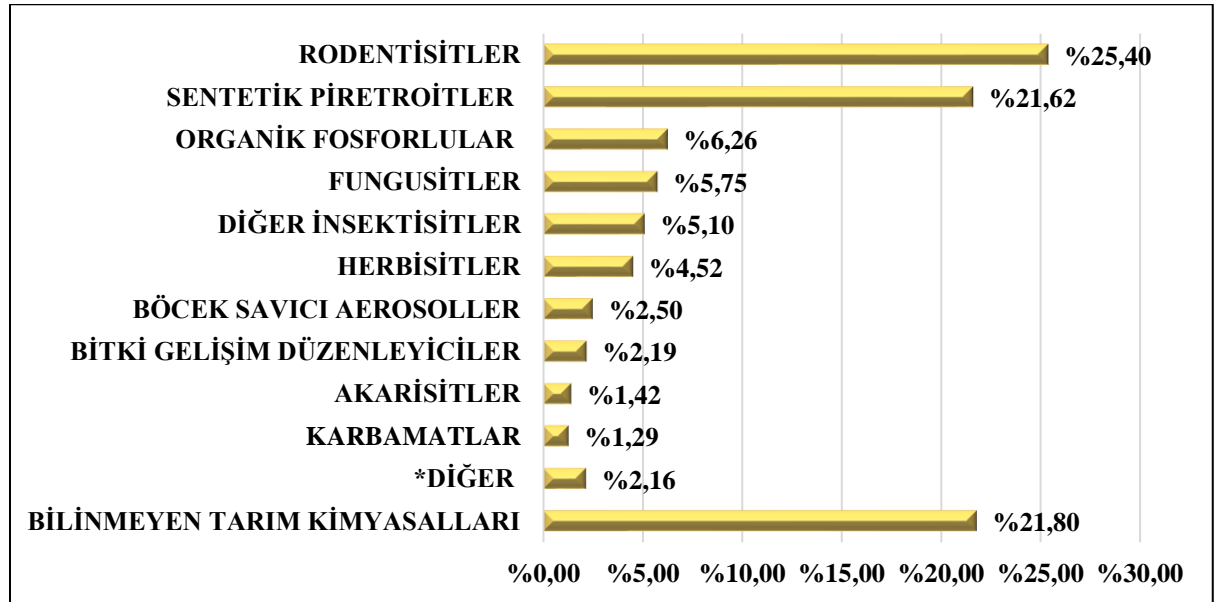
Vakaların; %24,54'ü Rodentisitler, %23,25'i Sentetik Piretroitler, %10,38'i Diğer İnspektisitler, %5,74'ü ORGANİK Fosforlular, %5,08'i Fungusitler, %3,76'sı Herbisitler, %2,86'sı Böcek Savıcı Aerosoller, %2,56'sı Bitki Gelişim Düzenleyiciler, %1,36'sı Karbamatlar, %1,33'ü Akarisitler, %1,83'ü *Diğer, %17,31'i Bilinmeyen Tarım Kimyasalları'dır.

Tablo 141. Ulusal Zehir Danışma Merkezine Tarım Kimyasalları Zehirlenmesi Nedeniyle Başvuran Vakaların Zehir Grubuna Göre Dağılımı, 2018 Yılı

ZEHİR GRUBU	YÜZDE	SAYI
RODENTİSİTLER	25,40	2.272
SENTETİK PİRETROİTLER	21,62	1.934
ORGANİK FOSFORLULAR	6,26	560
FUNGUSİTLER	5,75	514
DİĞER İNSEKTİSİTLER	5,10	456
HERBİSİTLER	4,52	404
BÖCEK SAVICI AEROSOLLER	2,50	224
BİTKİ GELİŞİM DÜZENLEYİCİLER	2,19	196
AKARİSİTLER	1,42	127
KARBAMATLAR	1,29	115
*DİĞER	2,16	193
BİLİNMEYEN TARIM KİMYASALLARI	21,80	1.950
GENEL TOPLAM	100,00	8.945

*Diğer; Feromonlar, Fumigantlar, Yazlık Yağlar vb.

Vakaların; 2.272'si Rodentisitler, 1.934'ü Sentetik Piretroitler, 560'ı Organik Fosforlular, 514'ü Fungusitler, 456'sı Diğer İsektisitler, 404'ü Herbisitler, 224'ü Böcek Savıcı Aerosoller, 196'sı Bitki Gelişim Düzenleyiciler, 127'si Akarisitler, 115'i Karbamatlar, 193'ü *Diğer, 1.950'si Bilinmeyen Tarım Kimyasalları'dır.



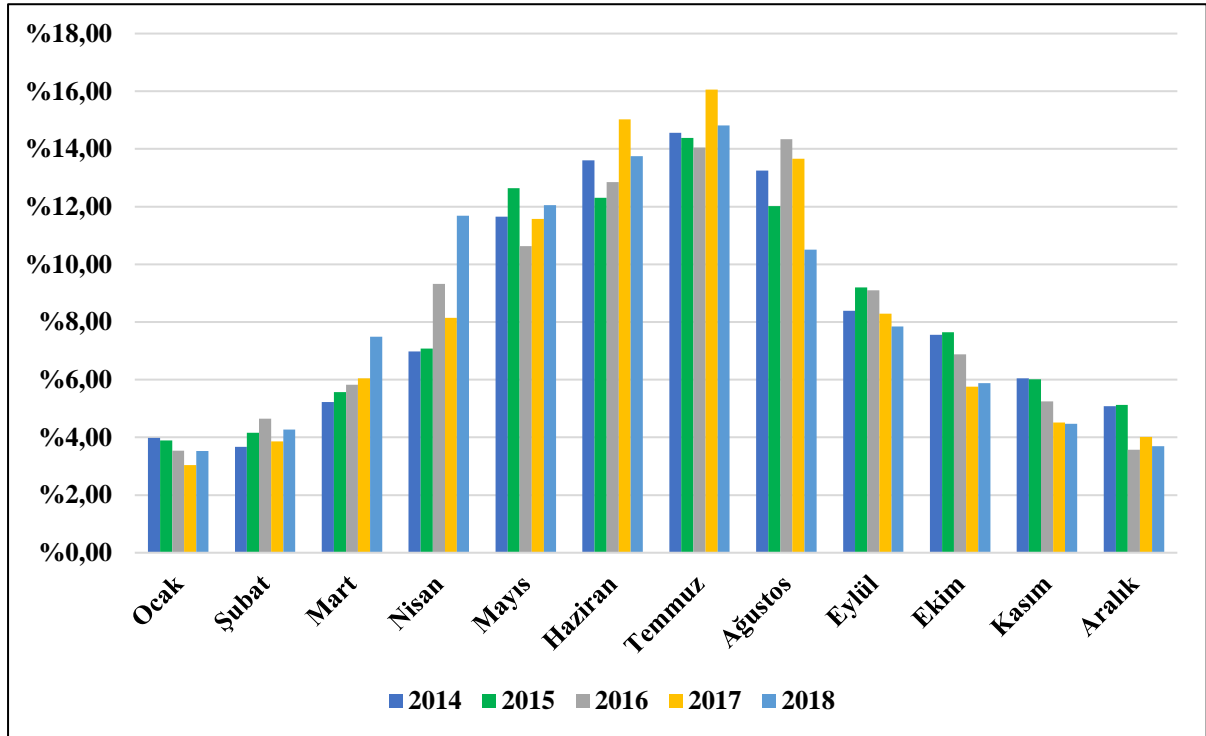
Grafik 121. Ulusal Zehir Danışma Merkezine Tarım Kimyasalları Zehirlenmesi Nedeniyle Başvuran Vakaların Zehir Grubuna Göre Dağılımı, 2018 Yılı

*Diğer; Feromonlar, Fumigantlar, Yazlık Yağlar vb.

Vakaların; %25,40'ı Rodentisitler, %21,62'si Sentetik Piretroitler, %6,26'sı Organik Fosforlular, %5,75'i Fungusitler, %5,10'u Diğer İsektisitler, %4,52'si Herbisitler, %2,50'si Böcek Savıcı Aerosoller, %2,19'u Bitki Gelişim Düzenleyiciler, %1,42'si Akarisitler, %1,29'u Karbamatlar, %2,16'sı *Diğer, %21,80'i Bilinmeyen Tarım Kimyasalları'dır.

Tablo 142. Ulusal Zehir Danışma Merkezine Tarım Kimyasalları İle Zehirlenme Nedeniyle Başvuran Vakaların Aylara Göre Dağılımı, 2014-2015-2016-2017-2018 Yılları

KAYIT AYI	2014		2015		2016		2017		2018	
	YÜZDE	SAYI	YÜZDE	SAYI	YÜZDE	SAYI	YÜZDE	SAYI	YÜZDE	SAYI
OCAK	3,98	291	3,89	277	3,54	301	3,04	262	3,53	316
ŞUBAT	3,67	268	4,16	296	4,65	396	3,86	333	4,27	382
MART	5,22	381	5,57	397	5,83	496	6,05	522	7,49	670
NİSAN	6,98	510	7,08	504	9,32	793	8,14	702	11,69	1.046
MAYIS	11,65	851	12,64	900	10,63	904	11,57	998	12,05	1.078
HAZİRAN	13,60	993	12,31	877	12,85	1.093	15,03	1.296	13,75	1.230
TEMMUZ	14,56	1063	14,38	1.024	14,05	1.195	16,06	1.385	14,81	1325
AĞUSTOS	13,25	968	12,02	856	14,34	1.220	13,66	1.178	10,51	940
EYLÜL	8,39	613	9,20	655	9,10	774	8,29	715	7,85	702
EKİM	7,56	552	7,64	544	6,88	585	5,76	497	5,88	526
KASIM	6,05	442	6,01	428	5,25	447	4,52	390	4,47	400
ARALIK	5,08	371	5,12	365	3,57	304	4,01	346	3,69	330
GENEL TOPLAM	100,00	7.303	100,00	7.123	100,0	8.508	100,00	8.624	100,00	8.945



Grafik 122. Ulusal Zehir Danışma Merkezine Tarım Kimyasalları İle Zehirlenme Nedeniyle Başvuran Vakaların Aylara Göre Dağılımı, 2014-2015-2016-2017-2018 Yılları

EK-3

ULUSAL ZEHİR DANIŞMA MERKEZİ (UZEM) AKREP ZEHİRLENMELERİ RAPORU 2014-2018 YILLARI

Raporlayan

Dr. İbrahim KOÇ
Ulusal Zehir Danışma Merkezi (UZEM) Sorumlusu

Gözden Geçirenler

Dr. Halim DORUK

Ecz. Nazlıcan İLİK

Ecz. Ömer Faruk YAKINCI

ULUSAL ZEHİR DANIŞMA MERKEZİ (UZEM)
AKREP ZEHİRLENMELERİ RAPORU
2014 YILI

Tablo 143. Ulusal Zehir Danışma Merkezine Başvuran Akrep Zehirlenme Vakalarının İllere Göre Dağılımı, 2014 Yılı

İL	SAYI	YÜZDE
ADANA	6	0,38
ADİYAMAN	26	1,66
AFYON	20	1,28
AĞRI	10	0,64
AKSARAY	17	1,09
AMASYA	13	0,83
ANKARA	86	5,50
ANTALYA	29	1,86
ARTVİN	28	1,79
AYDIN	31	1,98
BALIKESİR	14	0,90
BATMAN	7	0,45
BİLECİK	9	0,58
BİNGÖL	12	0,77
BİTLİS	19	1,22
BOLU	1	0,06
BURDUR	8	0,51
BURSA	35	2,24
ÇANAKKALE	25	1,60
ÇANKIRI	1	0,06
ÇORUM	21	1,34
DENİZLİ	16	1,02
DİYARBAKIR	15	0,96
DÜZCE	1	0,06
EDİRNE	3	0,19
ELAZIĞ	16	1,02
ERZİNCAN	8	0,51
ERZURUM	65	4,16
ESKİŞEHİR	9	0,58
GAZİANTEP	26	1,66
GİRESUN	24	1,54
HAKKÂRİ	14	0,90
HATAY	9	0,58
İĞDIR	8	0,51
ISPARTA	17	1,09
İÇEL	5	0,32
İL BELİRTİLMEMİŞ	13	0,83
İSTANBUL	74	4,73

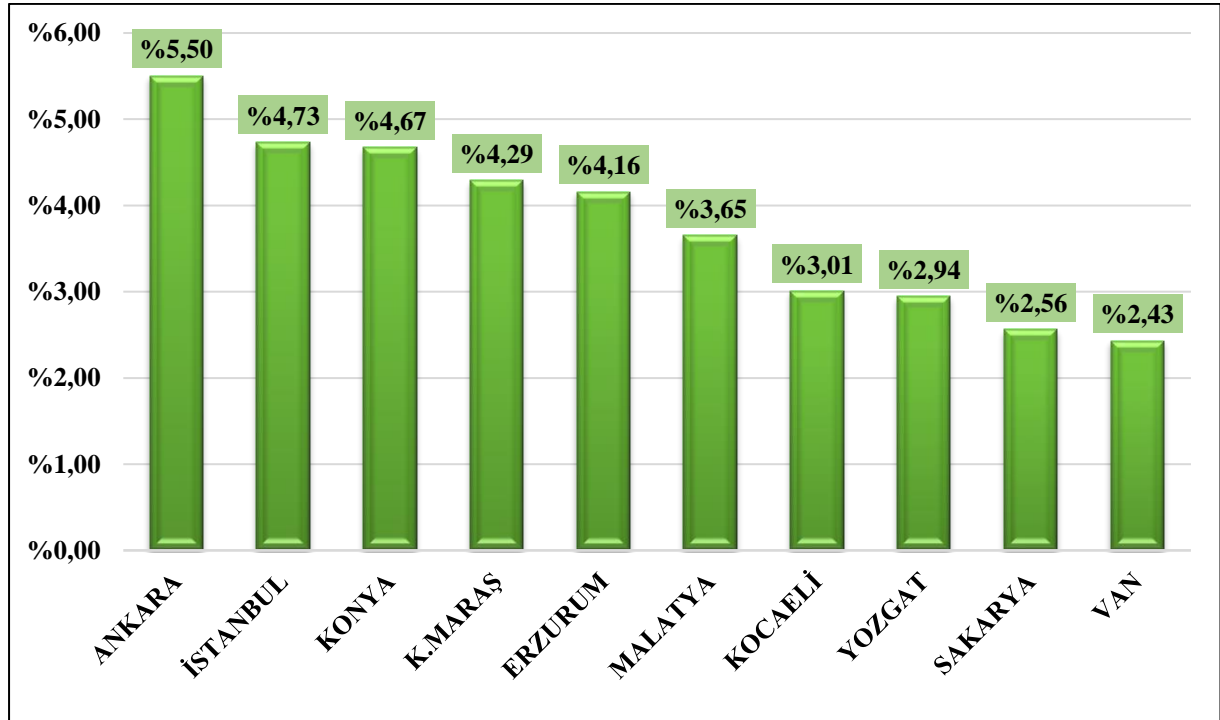
Tablo 143. Ulusal Zehir Danışma Merkezine Başvuran Akrep Zehirlenme Vakalarının İllere Göre Dağılımı, 2014 Yılı (Devamı)

İL	SAYI	YÜZDE
İZMİR	29	1,86
KAHRAMANMARAŞ	67	4,29
KARABÜK	3	0,19
KARAMAN	6	0,38
KARS	13	0,83
KASTAMONU	23	1,47
KAYSERİ	35	2,24
KIRIKKALE	10	0,64
KIRKLARELİ	4	0,26
KIRŞEHİR	9	0,58
KOCAELİ	47	3,01
KONYA	73	4,67
KÜTAHYA	6	0,38
MALATYA	57	3,65
MANİSA	22	1,41
MARDİN	17	1,09
MUĞLA	26	1,66
MUŞ	10	0,64
NEVŞEHİR	5	0,32
NİĞDE	12	0,77
ORDU	19	1,22
OSMANIYE	7	0,45
RİZE	12	0,77
SAKARYA	40	2,56
SAMSUN	15	0,96
SİİRT	24	1,54
SİNOP	2	0,13
SİVAS	35	2,24
ŞANLIURFA	36	2,30
ŞIRNAK	7	0,45
TEKİRDAĞ	6	0,38
TOKAT	19	1,22
TRABZON	16	1,02
TUNCELİ	6	0,38
UŞAK	7	0,45
VAN	38	2,43
YALOVA	1	0,06
YOZGAT	46	2,94
ZONGULDAK	12	0,77
GENEL TOPLAM	1.563	100,00

Tablo 144. Ulusal Zehir Danışma Merkezine Başvuran Akrep Zehirlenme Vakalarında Arayan İlk 10 İl, 2014 Yılı

SIRA NO	İL	SAYI	YÜZDE
1	ANKARA	86	5,50
2	İSTANBUL	74	4,73
3	KONYA	73	4,67
4	KAHRAMANMARAŞ	67	4,29
5	ERZURUM	65	4,16
6	MALATYA	57	3,65
7	KOCAELİ	47	3,01
8	YOZGAT	46	2,94
9	SAKARYA	40	2,56
10	VAN	38	2,43

Vaka Bildirimlerinin; 86'sı Ankara, 74'ü İstanbul, 73'ü Konya, 67'si Kahramanmaraş, 65'i Erzurum, 57'si Malatya, 47'si Kocaeli, 46'sı Yozgat, 40'ı Sakarya, 38'i Van ilinden yapılmıştır.



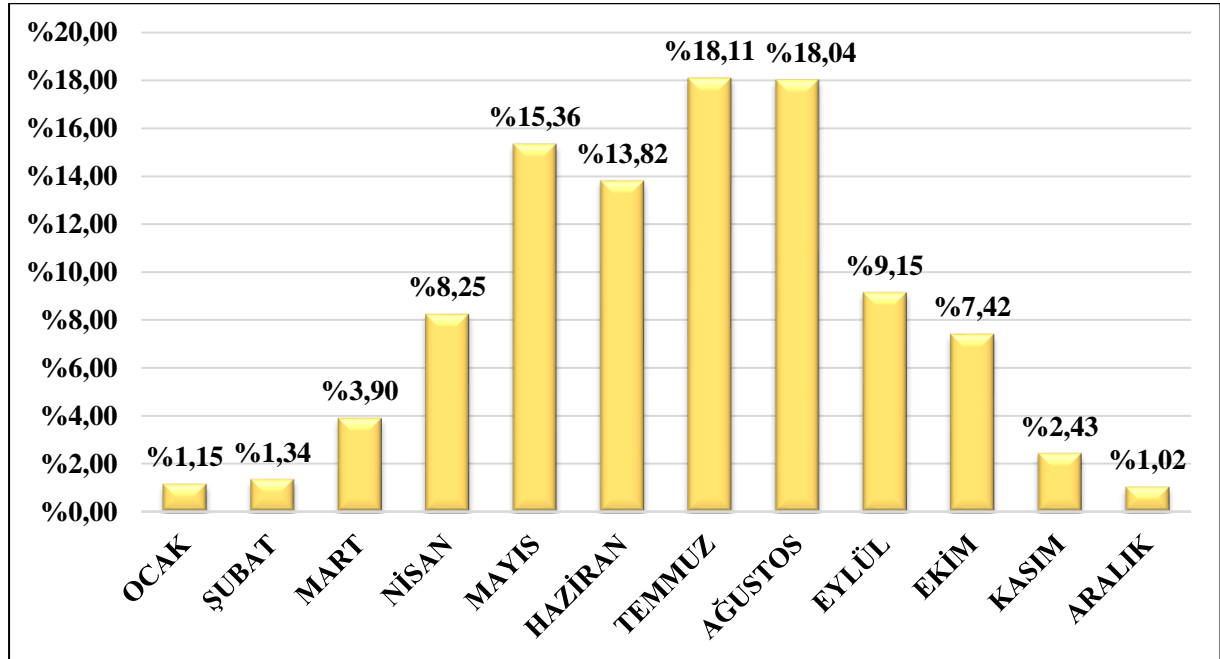
Grafik 123. Ulusal Zehir Danışma Merkezine Başvuran Akrep Zehirlenme Vakalarında Arayan İlk 10 İl, 2014 Yılı

Vaka Bildirimlerinin; %5,50'si Ankara, %4,73'ü İstanbul, %4,67'si Konya, %4,29'u Kahramanmaraş, %4,16'sı Erzurum, %3,65'i Malatya, %3,01'i Kocaeli, %2,94'ü Yozgat, %2,56'sı Sakarya, %2,43'ü Van ilinden yapılmıştır.

Tablo 145. Ulusal Zehir Danışma Merkezine Başvuran Akrep Zehirlenme Vakalarının Aylara Göre Dağılımı, 2014 Yılı

KAYIT AYI	SAYI	YÜZDE
OCAK	18	1,15
ŞUBAT	21	1,34
MART	61	3,90
NİSAN	129	8,25
MAYIS	240	15,36
HAZİRAN	216	13,82
TEMMUZ	283	18,11
AĞUSTOS	282	18,04
EYLÜL	143	9,15
EKİM	116	7,42
KASIM	38	2,43
ARALIK	16	1,02
GENEL TOPLAM	1.563	100,00

Vaka Bildirimlerinin; 18'i Ocak, 21'i Şubat, 61'i Mart, 129'u Nisan, 240'ı Mayıs, 216'sı Haziran, 283'ü Temmuz, 282'si Ağustos, 143'ü Eylül, 116'sı Ekim, 38'i Kasım, 16'sı Aralık ayında yapılmıştır.



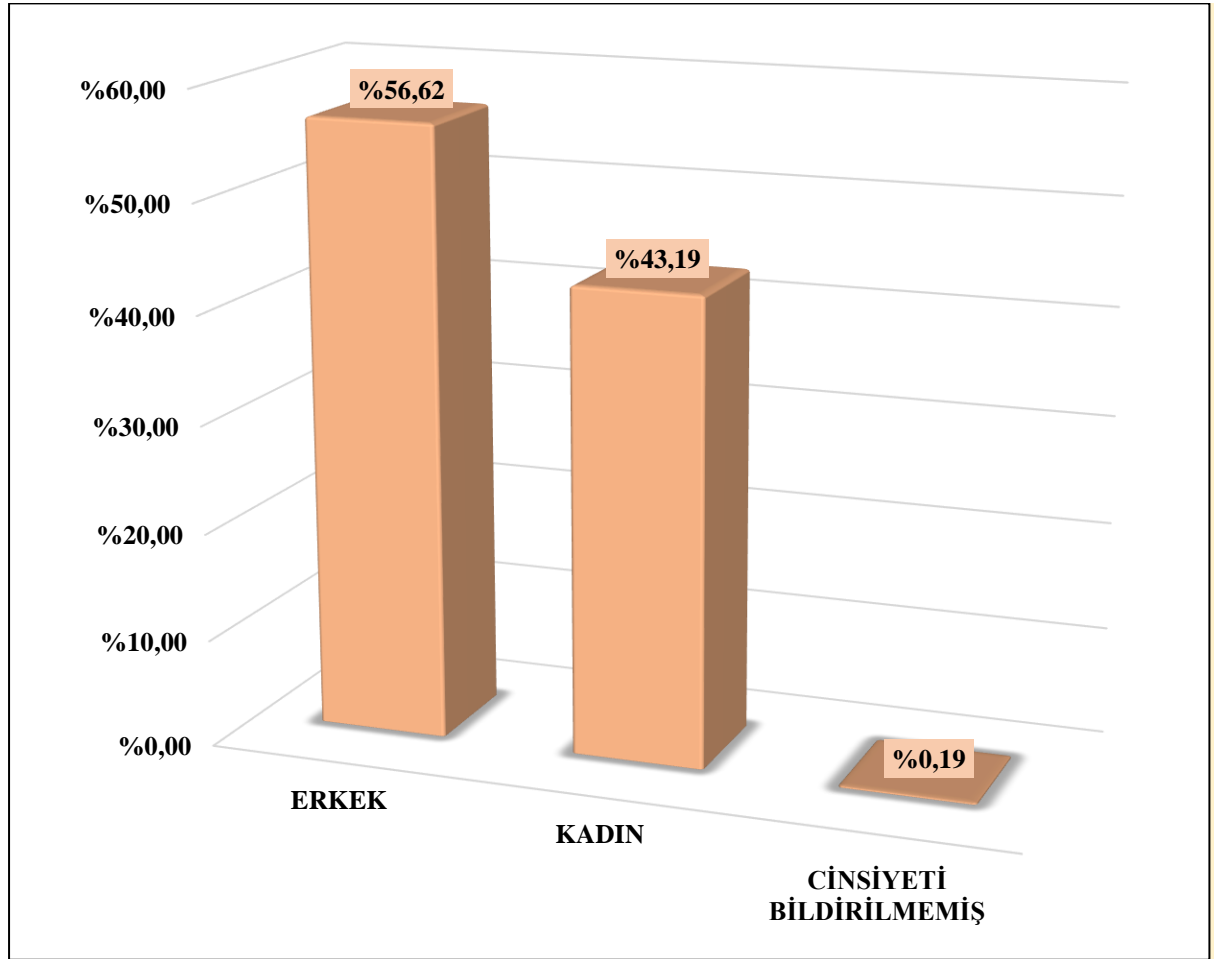
Grafik 124. Ulusal Zehir Danışma Merkezine Başvuran Akrep Zehirlenme Vakalarının Aylara Göre Dağılımı, 2014 Yılı

Vaka Bildirimlerinin; %1,15'i Ocak, %1,34'ü Şubat, %3,90'ı Mart, %8,25'i Nisan, %15,36'sı Mayıs, %13,82'si Haziran, %18,11'i Temmuz, %18,04'ü Ağustos, %9,15'i Eylül, %7,42'si Ekim, %2,43'ü Kasım, %1,02'si Aralık ayında yapılmıştır.

Tablo 146. Ulusal Zehir Danışma Merkezine Başvuran Akrep Zehirlenme Vakalarının Cinsiyete Göre Dağılımı, 2014 Yılı

CİNSİYET	SAYI	YÜZDE
ERKEK	885	56,62
KADIN	675	43,19
CİNSİYETİ BİLDİRİLMEMİŞ	3	0,19
GENEL TOPLAM	1.563	100,00

Vakaların; 885'i Erkek, 675'i Kadın, 3'ü Cinsiyeti Bildirilmemiş'tir.



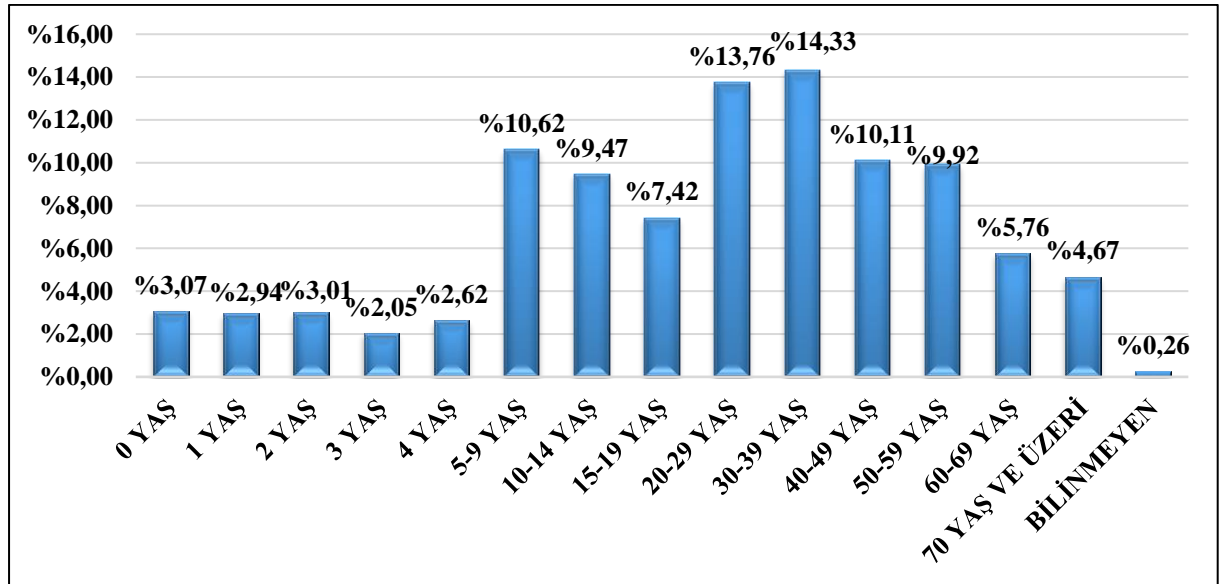
Grafik 125. Ulusal Zehir Danışma Merkezine Başvuran Akrep Zehirlenme Vakalarının Cinsiyete Göre Dağılımı, 2014 Yılı

Vakaların; %56,62'si Erkek, %43,19'u Kadın, %0,19'u Cinsiyeti Bildirilmemiş'tir.

Tablo 147. Ulusal Zehir Danışma Merkezine Başvuran Akrep Zehirlenme Vakalarının Yaş Gruplarına Göre Dağılımı, 2014 Yılı

YAŞ GRUBU	SAYI	YÜZDE
0 YAŞ	48	3,07
1 YAŞ	46	2,94
2 YAŞ	47	3,01
3 YAŞ	32	2,05
4 YAŞ	41	2,62
5-9 YAŞ	166	10,62
10-14 YAŞ	148	9,47
15-19 YAŞ	116	7,42
20-29 YAŞ	215	13,76
30-39 YAŞ	224	14,33
40-49 YAŞ	158	10,11
50-59 YAŞ	155	9,92
60-69 YAŞ	90	5,76
70 YAŞ VE ÜZERİ	73	4,67
BİLİNMEYEN	4	0,26
GENEL TOPLAM	1.563	100,00

Vakaların; 48'i 0 Yaş, 46'sı 1 Yaş, 47'si 2 Yaş, 32'si 3 Yaş, 41'i 4 Yaş, 166'sı 5-9 Yaş, 148'i 10-14 Yaş, 116'sı 15-19 Yaş, 215'i 20-29 Yaş, 224'ü 30-39 Yaş, 158'i 40-49 Yaş, 155'i 50-59 Yaş, 90'ı 60-69 Yaş, 73'ü 70 Yaş ve Üzeri, 4'ü Yaş Grubu Bilinmeyen'dir.



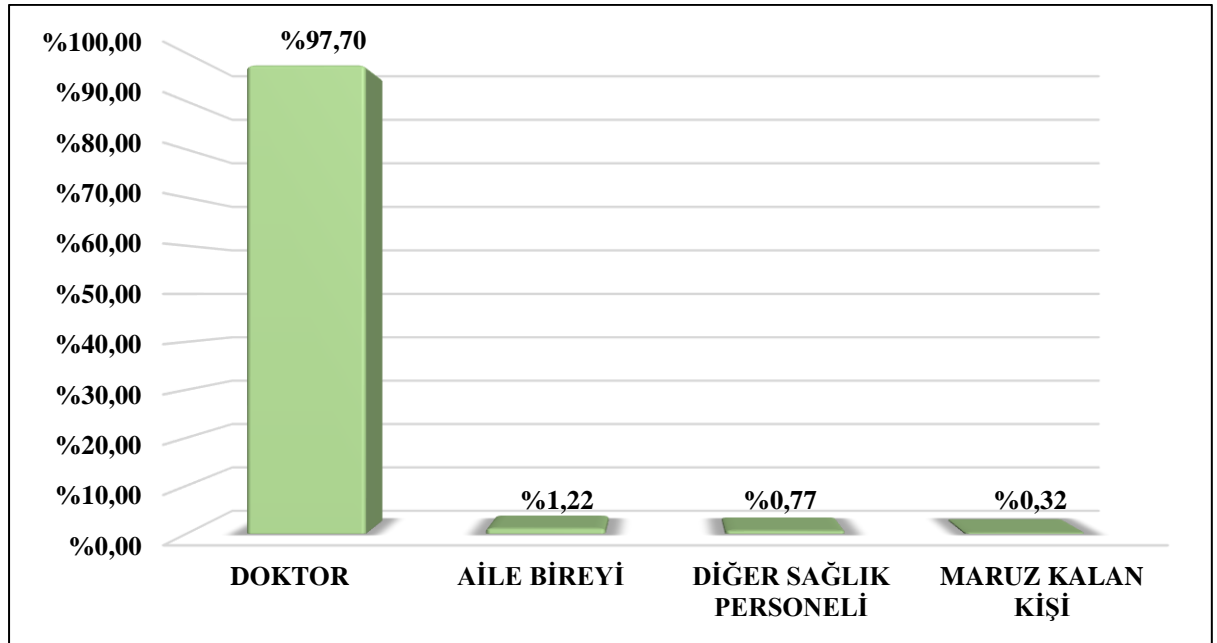
Grafik 126. Ulusal Zehir Danışma Merkezine Başvuran Akrep Zehirlenme Vakalarının Yaş Gruplarına Göre Dağılımı, 2014 Yılı

Vakaların; %3,07'si 0 Yaş, %2,94'ü 1 Yaş, %3,01'i 2 Yaş, %2,05'i 3 Yaş, %2,62'si 4 Yaş, %10,62'si 5-9 Yaş, %9,47'si 10-14 Yaş, %7,42'si 15-19 Yaş, %13,76'sı 20-29 Yaş, %14,33'ü 30-39 Yaş, %10,11'i 40-49 Yaş, %9,92'si 50-59 Yaş, %5,76'sı 60-69 Yaş, %4,67'si 70 Yaş ve Üzeri, %0,26'sı Yaş Grubu Bilinmeyen'dir.

Tablo 148. Ulusal Zehir Danışma Merkezine Başvuran Akrep Zehirlenme Vakalarının Başvuran Kişilere Göre Dağılımı, 2014 Yılı

BAŞVURAN KİŞİ	SAYI	YÜZDE
DOKTOR	1.527	97,70
AİLE BİREYİ	19	1,22
DİĞER SAĞLIK PERSONELİ	12	0,77
MARUZ KALAN KİŞİ	5	0,32
GENEL TOPLAM	1.563	100,00

Akrep Zehirlenme Vakalarında Başvuran Kişilerin; 1.527'si Doktor, 19'u Aile Bireyi, 12'si Diğer Sağlık Personeli, 5'i Maruz Kalan Kişi'dir.



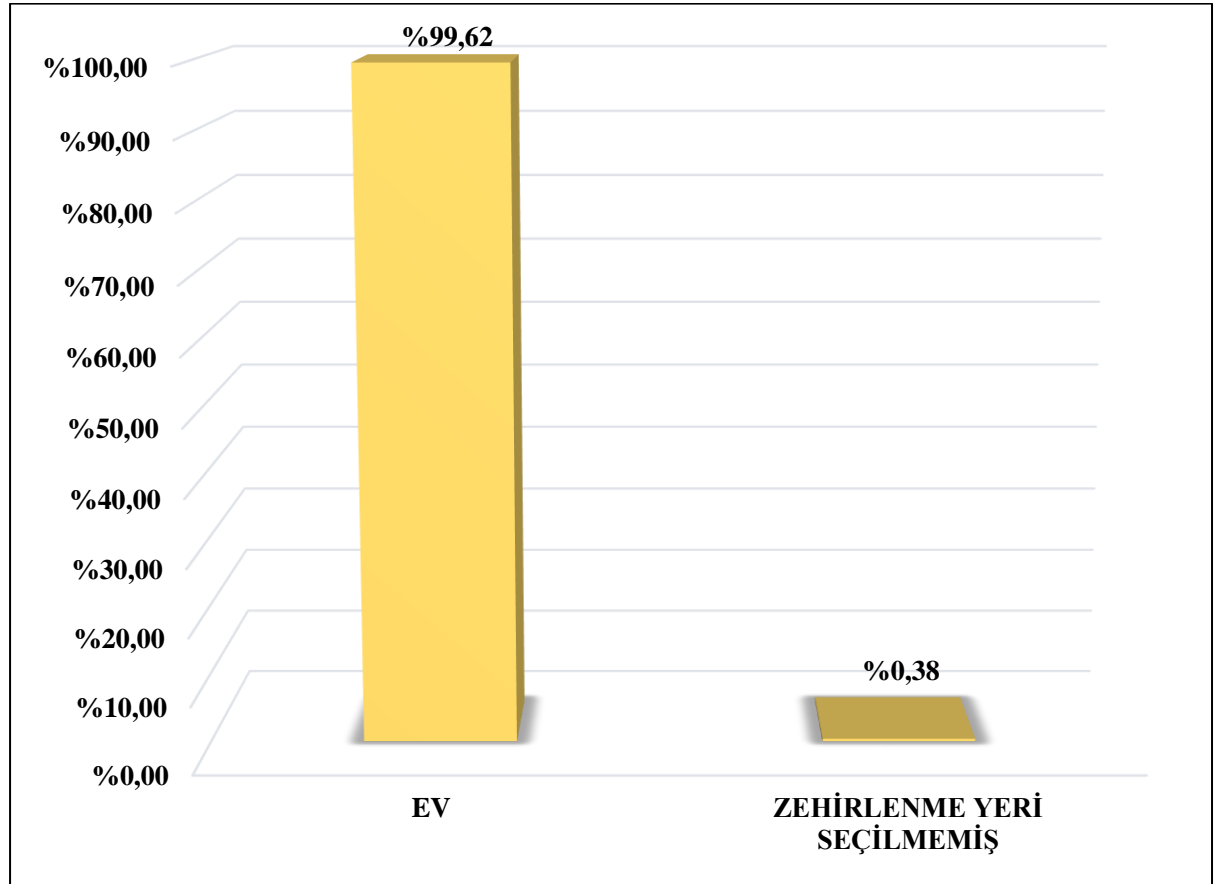
Grafik 127. Ulusal Zehir Danışma Merkezine Başvuran Akrep Zehirlenme Vakalarının Başvuran Kişilere Göre Dağılımı, 2014 Yılı

Akrep Zehirlenme Vakalarında Başvuran Kişilerin; %97,70'i Doktor, %1,22'si Aile Bireyi, %0,77'si Diğer Sağlık Personeli, %0,32'si Maruz Kalan Kişi'dir.

Tablo 149. Ulusal Zehir Danışma Merkezine Başvuran Akrep Zehirlenme Vakalarının Zehirlenme Yerine Göre Dağılımı, 2014 Yılı

ZEHİRLENME YERİ	SAYI	YÜZDE
EV	1.557	99,62
ZEHİRLENME YERİ SEÇİLMEMİŞ	6	0,38
GENEL TOPLAM	1.563	100,00

Vakaların Zehirlenme Yerlerine Göre Dağılımı; 1.557'si Ev, 6'sı Zehirlenme Yeri Seçilmemiş'tir.



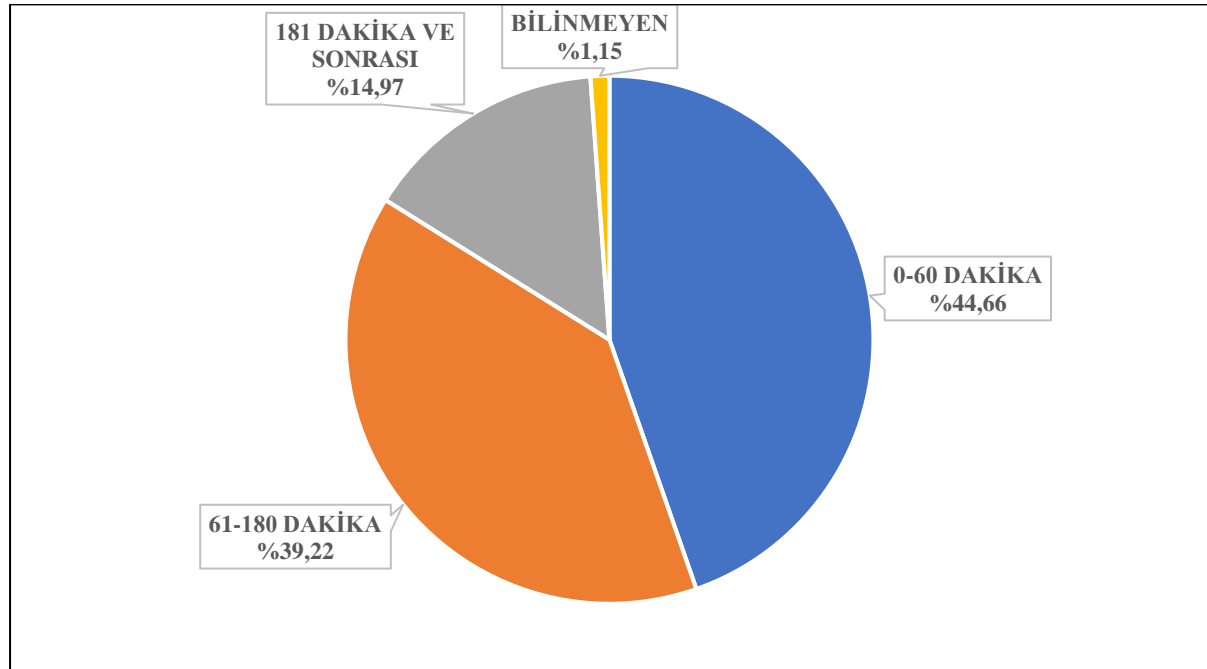
Grafik 128. Ulusal Zehir Danışma Merkezine Başvuran Akrep Zehirlenme Vakalarının Zehirlenme Yerine Göre Dağılımı, 2014 Yılı

Vakaların Zehirlenme Yerlerine Göre Dağılımı; %99,62'si Ev, %0,38'si Zehirlenme Yeri Seçilmemiş'tir.

Tablo 150. Ulusal Zehir Danışma Merkezine Başvuran Akrep Zehirlenme Vakalarında Maruziyetten Sonra Geçen Süre, 2014 Yılı

GEÇEN SÜRE	SAYI	YÜZDE
0-60 DAKİKA	698	44,66
61-180 DAKİKA	613	39,22
181 DAKİKA VE SONRASI	234	14,97
BİLİNMEYEN	18	1,15
GENEL TOPLAM	1.563	100,00

Maruziyetten Sonra Geçen Süre; 698'i 0-60 Dakika, 613'ü 60-180 Dakika, 234'ü 180 Dakika ve Sonrası, 18'i Bilinmeyen'dir.



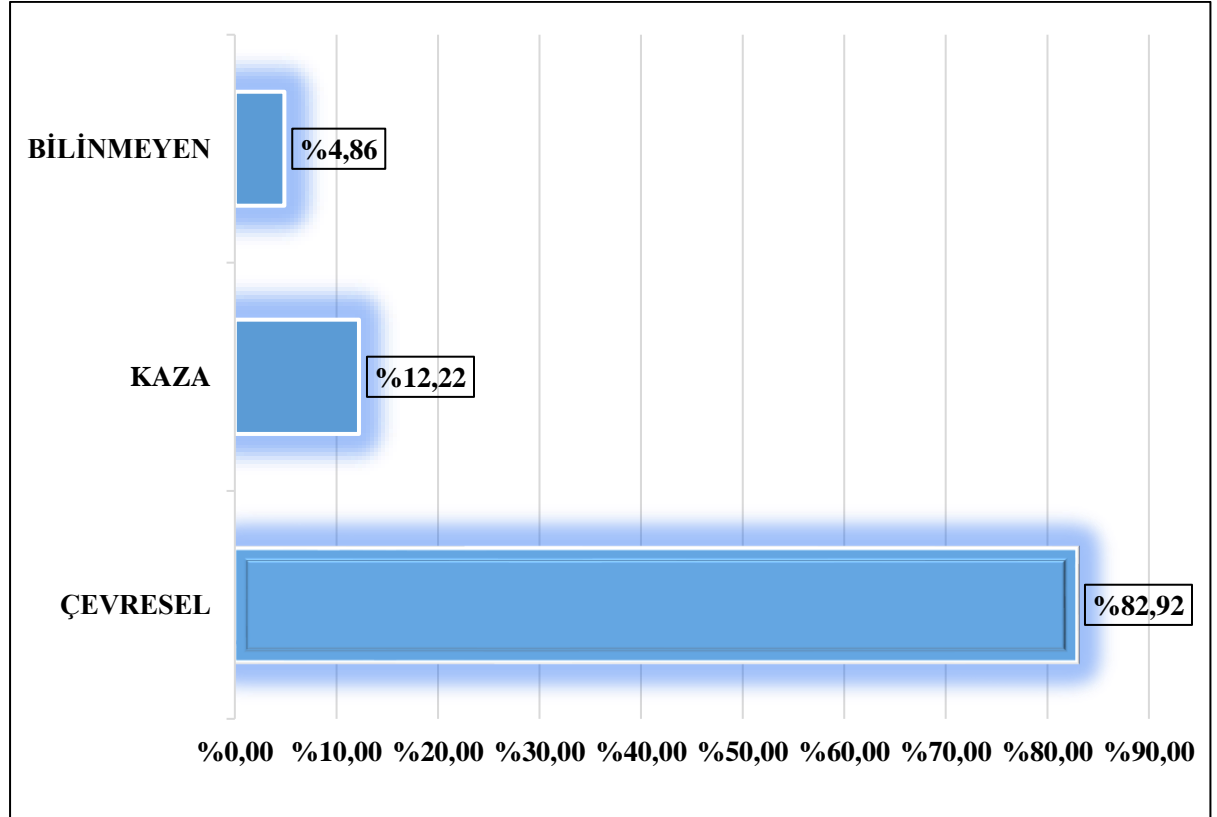
Grafik 129. Ulusal Zehir Danışma Merkezine Başvuran Akrep Zehirlenme Vakalarında Maruziyetten Sonra Geçen Süre, 2014 Yılı

Maruziyetten Sonra Geçen Süre; %44,66'sı 0-60 Dakika, %39,22'si 61-180 Dakika, %14,97'si 181 Dakika ve Sonrası, %1,15'i Bilinmeyen'dir.

Tablo 151. Ulusal Zehir Danışma Merkezine Başvuran Akrep Zehirlenme Vakalarının Zehirlenme Nedenine Göre Dağılımı, 2014 Yılı

ZEHİRLENME NEDENİ	SAYI	YÜZDE
ÇEVRESEL	1.296	82,92
KAZA	191	12,22
BİLİNMEYEN	76	4,86
GENEL TOPLAM	1.563	100,00

Zehirlenme Nedeni; 1296'sı Çevresel, 191'i Kaza, 76'sı Bilinmeyen'dir.



Grafik 130. Ulusal Zehir Danışma Merkezine Başvuran Akrep Zehirlenme Vakalarının Zehirlenme Nedenine Göre Dağılımı, 2014 Yılı

Zehirlenme Nedeni; %82,92'si Çevresel, %12,22'si Kaza, %4,86'sı Bilinmeyen'dir.

SONUÇ

- Ulusal Zehir Danışma Merkezi 2014 yılında 199.681 zehirlenme vakasına, 2.734 hayvan maruziyeti vakasına danışmanlık yapmıştır.
- Ulusal Zehir Danışma Merkezine 2014 yılında başvuran hayvan maruziyeti vakalarının 1.563'ü akrep zehirlenme vakasıdır.
- Akrep zehirlenmesi vakalarının hayvan maruziyeti vakaları içindeki oranı %57,17'dir.
- Akrep zehirlenmelerinin tüm zehirlenme vakaları içerisindeki oranı %0,78'dir.
- 2014 yılında akrep zehirlenme vakalarının en fazla görüldüğü il; Ankara'dır.
- 2014 yılında akrep zehirlenme vakalarının cinsiyete göre dağılımı; %56,62'si Erkek, %43,19'u Kadın'dır.
- 2014 yılında akrep zehirlenme vakalarının en fazla görüldüğü yaş grubu 30-39 yaş grubudur.
- 2014 yılında akrep zehirlenmelerine en fazla "Ev"de maruz kalınmıştır.
- 2014 yılında akrep zehirlenmesi nedeniyle yapılan başvuruların %97,70'i Doktor tarafından yapılmıştır.
- 2014 yılında akrep zehirlenme vakaları en fazla Temmuz, Ağustos, Mayıs aylarında meydana gelmiştir.
- 2014 yılında akrep zehirlenme başvurularının %44,66'sı maruziyetten sonraki ilk 1 saat içerisinde yapılmıştır.
- 2014 yılında akrep zehirlenmesi vakalarının zehirlenme nedeni %82,92 oranında çevresel kaynaklıdır.

**ULUSAL ZEHİR DANIŞMA MERKEZİ (UZEM)
AKREP ZEHİRLENMELERİ RAPORU
2015 YILI**

Tablo 152. Ulusal Zehir Danışma Merkezine Başvuran Akrep Zehirlenme Vakalarının İllere Göre Dağılımı, 2015 Yılı

İL	SAYI	YÜZDE
ADANA	12	0,95
ADİYAMAN	12	0,95
AFYON	10	0,79
AĞRI	18	1,43
AKSARAY	4	0,32
AMASYA	7	0,56
ANKARA	53	4,21
ANTALYA	18	1,43
ARTVİN	13	1,03
AYDIN	32	2,54
BALIKESİR	8	0,63
BARTIN	4	0,32
BATMAN	5	0,40
BAYBURT	3	0,24
BİLECİK	2	0,16
BİNGÖL	9	0,71
BİTLİS	8	0,63
BOLU	4	0,32
BURDUR	10	0,79
BURSA	28	2,22
ÇANAKKALE	22	1,75
ÇANKIRI	5	0,40
ÇORUM	13	1,03
DENİZLİ	18	1,43
DİYARBAKIR	21	1,67
DÜZCE	3	0,24
EDİRNE	1	0,08

Tablo 152. Ulusal Zehir Danışma Merkezine Başvuran Akrep Zehirlenme Vakalarının İllere Göre Dağılımı, 2015 Yılı (Devamı)

İL	SAYI	YÜZDE
ELAZIĞ	15	1,19
ERZİNCAN	8	0,63
ERZURUM	44	3,49
ESKİŞEHİR	9	0,71
GAZİANTEP	38	3,02
GİRESUN	20	1,59
GÜMÜŞHANE	1	0,08
HAKKÂRİ	5	0,40
HATAY	11	0,87
İĞDIR	4	0,32
ISPARTA	12	0,95
İÇEL	4	0,32
İL BELİRTİLMEMİŞ	4	0,32
İSTANBUL	65	5,16
İZMİR	21	1,67
K. MARAŞ	27	2,14
KARABÜK	2	0,16
KARAMAN	12	0,95
KARS	15	1,19
KASTAMONU	17	1,35
KAYSERİ	19	1,51
KIRIKKALE	12	0,95
KIRKLARELİ	1	0,08
KIRŞEHİR	4	0,32
KOCAELİ	26	2,06
KONYA	55	4,37
KÜTAHYA	5	0,40

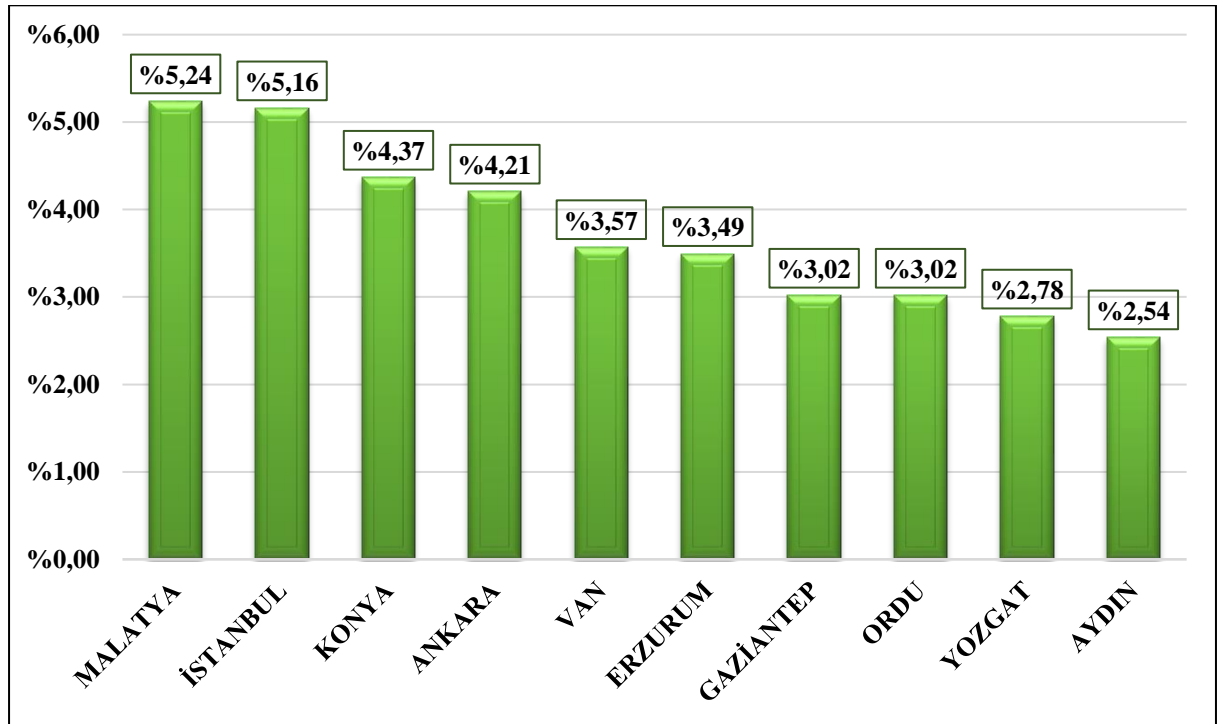
Tablo 152. Ulusal Zehir Danışma Merkezine Başvuran Akrep Zehirlenme Vakalarının İllere Göre Dağılımı, 2015 Yılı (Devamı)

İL	SAYI	YÜZDE
MALATYA	66	5,24
MANİSA	21	1,67
MARDİN	18	1,43
MUĞLA	12	0,95
MUŞ	5	0,40
NEVŞEHİR	8	0,63
NİĞDE	3	0,24
ORDU	38	3,02
OSMANİYE	10	0,79
RİZE	8	0,63
SAKARYA	31	2,46
SAMSUN	18	1,43
SİİRT	18	1,43
SİNOP	1	0,08
SİVAS	26	2,06
ŞANLIURFA	23	1,83
ŞIRNAK	12	0,95
TEKİRDAĞ	8	0,63
TOKAT	23	1,83
TRABZON	19	1,51
TUNCELİ	3	0,24
UŞAK	4	0,32
VAN	45	3,57
YALOVA	1	0,08
YOZGAT	35	2,78
ZONGULDAK	5	0,40
GENEL TOPLAM	1.260	100,00

Tablo 153. Ulusal Zehir Danışma Merkezine Başvuran Akrep Zehirlenme Vakalarında Arayan İlk 10 İl, 2015 Yılı

SIRA NO	İL	SAYI	YÜZDE
1	MALATYA	66	5,24
2	İSTANBUL	65	5,16
3	KONYA	55	4,37
4	ANKARA	53	4,21
5	VAN	45	3,57
6	ERZURUM	44	3,49
7	GAZİANTEP	38	3,02
8	ORDU	38	3,02
9	YOZGAT	35	2,78
10	AYDIN	32	2,54

Vaka Bildirimlerinin; 66'sı Malatya, 65'i İstanbul, 55'i Konya, 53'ü Ankara, 45'i Van, 44'ü Erzurum, 38'i Gaziantep, 38'i Ordu, 35'i Yozgat, 32'si Aydın ilinden yapılmıştır.



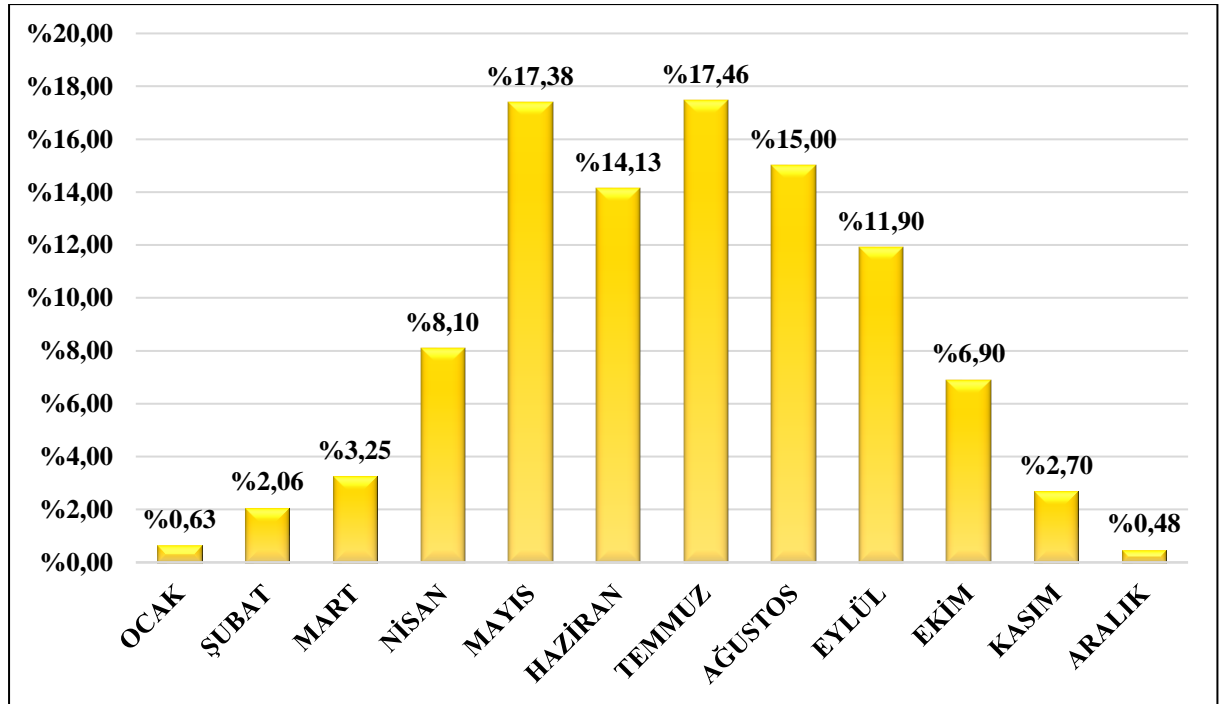
Grafik 131. Ulusal Zehir Danışma Merkezine Başvuran Akrep Zehirlenme Vakalarında Arayan İlk 10 İl, 2015 Yılı

Vaka Bildirimlerinin; %5,24'ü Malatya, %5,16'sı İstanbul, %4,37'si Konya, %4,21'i Ankara, %3,57'si Van, %3,49'u Erzurum, %3,02'si Gaziantep, %3,02'si Ordu, %2,78'i Yozgat, %2,54'ü Aydın ilinden yapılmıştır.

Tablo 154. Ulusal Zehir Danışma Merkezine Başvuran Akrep Zehirlenme Vakalarının Aylara Göre Dağılımı, 2015 Yılı

KAYIT AYI	SAYI	YÜZDE
OCAK	8	0,63
ŞUBAT	26	2,06
MART	41	3,25
NİSAN	102	8,10
MAYIS	219	17,38
HAZİRAN	178	14,13
TEMMUZ	220	17,46
AĞUSTOS	189	15,00
EYLÜL	150	11,90
EKİM	87	6,90
KASIM	34	2,70
ARALIK	6	0,48
GENEL TOPLAM	1.260	100,00

Vaka Bildirimlerinin; 8'i Ocak, 26'sı Şubat, 41'i Mart, 102'si Nisan, 219'u Mayıs, 178'i Haziran, 220'si Temmuz, 189'u Ağustos, 150'si Eylül, 87'si Ekim, 34'ü Kasım, 6'sı Aralık ayında yapılmıştır.



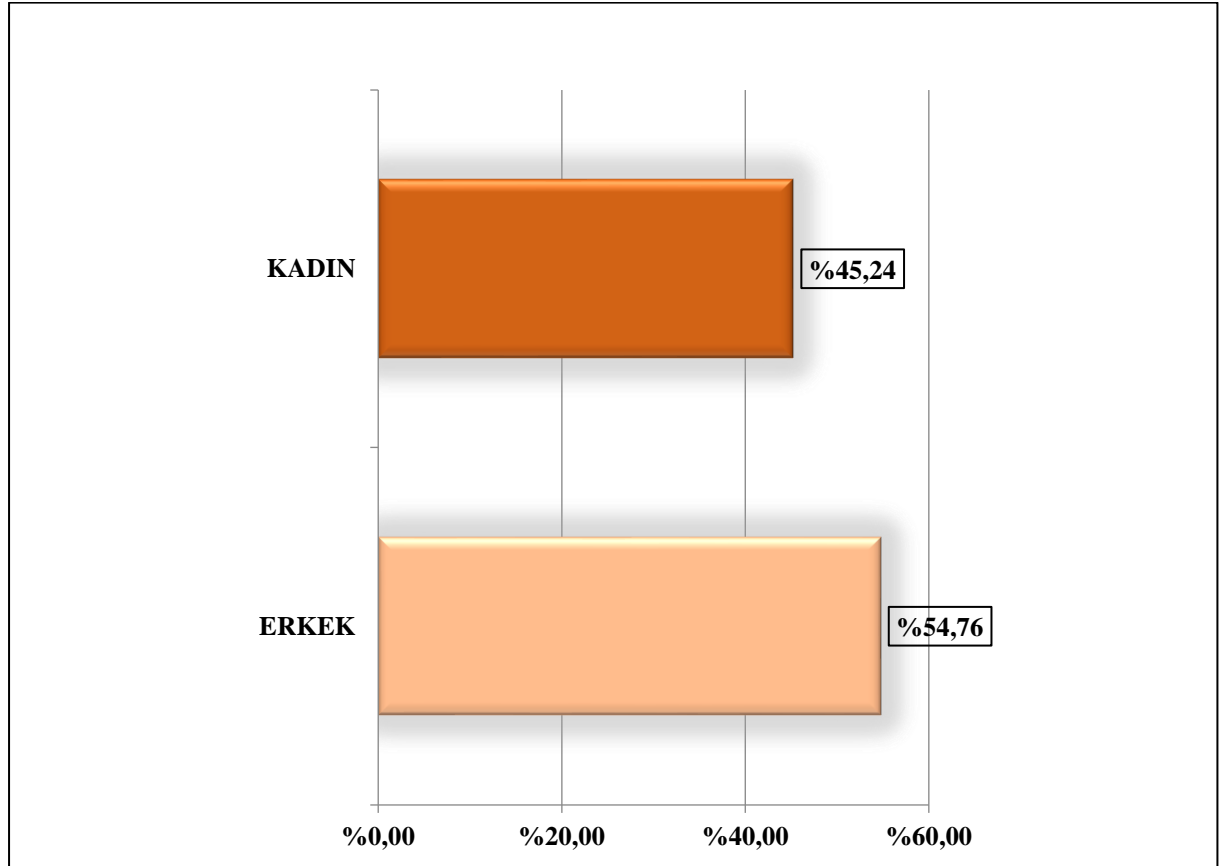
Grafik 132. Ulusal Zehir Danışma Merkezine Başvuran Akrep Zehirlenme Vakalarının Aylara Göre Dağılımı, 2015 Yılı

Vaka Bildirimlerinin; %0,63'ü Ocak, %2,06'sı Şubat, %3,25'i Mart, %8,10'u Nisan, %17,38'i Mayıs, %14,13'ü Haziran, %17,46'sı Temmuz, %15,00'i Ağustos, %11,90'ı Eylül, %6,90'ı Ekim, %2,70'i Kasım, %0,48'i Aralık ayında yapılmıştır.

Tablo 155. Ulusal Zehir Danışma Merkezine Başvuran Akrep Zehirlenme Vakalarının Cinsiyete Göre Dağılımı, 2015 Yılı

CİNSİYET	SAYI	YÜZDE
ERKEK	690	54,76
KADIN	570	45,24
GENEL TOPLAM	1.260	100,00

Vakaların; 690'ı Erkek, 570'i Kadın'dır.



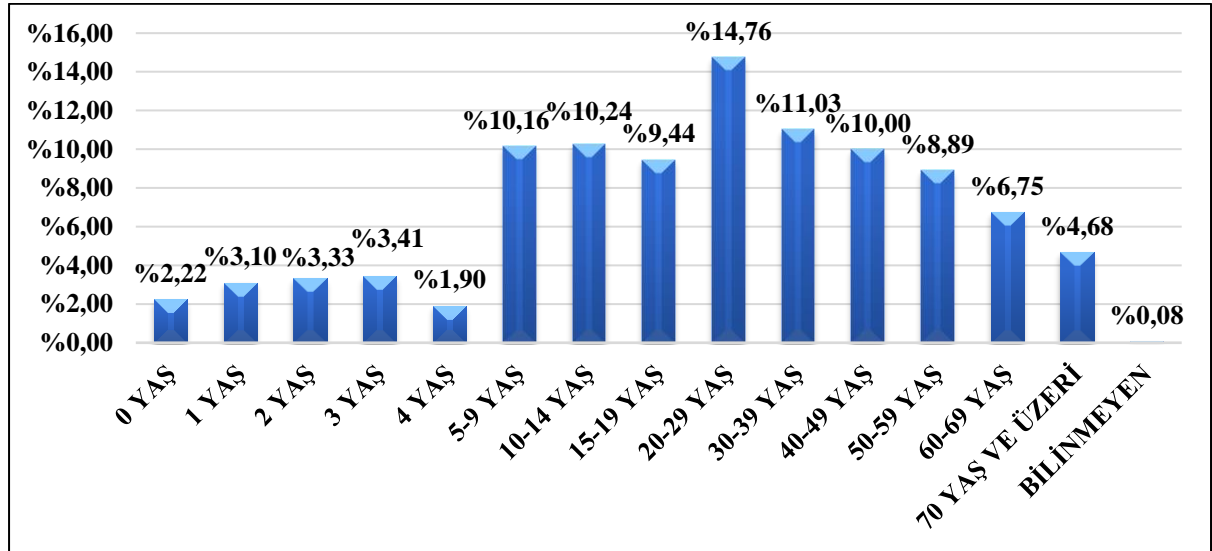
Grafik 133. Ulusal Zehir Danışma Merkezine Başvuran Akrep Zehirlenme Vakalarının Cinsiyete Göre Dağılımı, 2015 Yılı

Vakaların; %54,76'sı Erkek, %45,24'ü Kadın'dır.

Tablo 156. Ulusal Zehir Danışma Merkezine Başvuran Akrep Zehirlenme Vakalarının Yaş Gruplarına Göre Dağılımı, 2015 Yılı

YAŞ GRUBU	SAYI	YÜZDE
0 YAŞ	28	2,22
1 YAŞ	39	3,10
2 YAŞ	42	3,33
3 YAŞ	43	3,41
4 YAŞ	24	1,90
5-9 YAŞ	128	10,16
10-14 YAŞ	129	10,24
15-19 YAŞ	119	9,44
20-29 YAŞ	186	14,76
30-39 YAŞ	139	11,03
40-49 YAŞ	126	10,00
50-59 YAŞ	112	8,89
60-69 YAŞ	85	6,75
70 YAŞ VE ÜZERİ	59	4,68
BİLİNMEYEN	1	0,08
GENEL TOPLAM	1.260	100,00

Vakaların; 28'i 0 Yaş, 39'u 1 Yaş, 42'si 2 Yaş, 43'ü 3 Yaş, 24'ü 4 Yaş, 128'i 5-9 Yaş, 129'u 10-14 Yaş, 119'u 15-19 Yaş, 186'sı 20-29 Yaş, 139'u 30-39 Yaş, 126'sı 40-49 Yaş, 112'si 50-59 Yaş, 85'i 60-69 Yaş, 59'u 70 Yaş ve Üzeri, 1'i Bilinmeyen'dir.



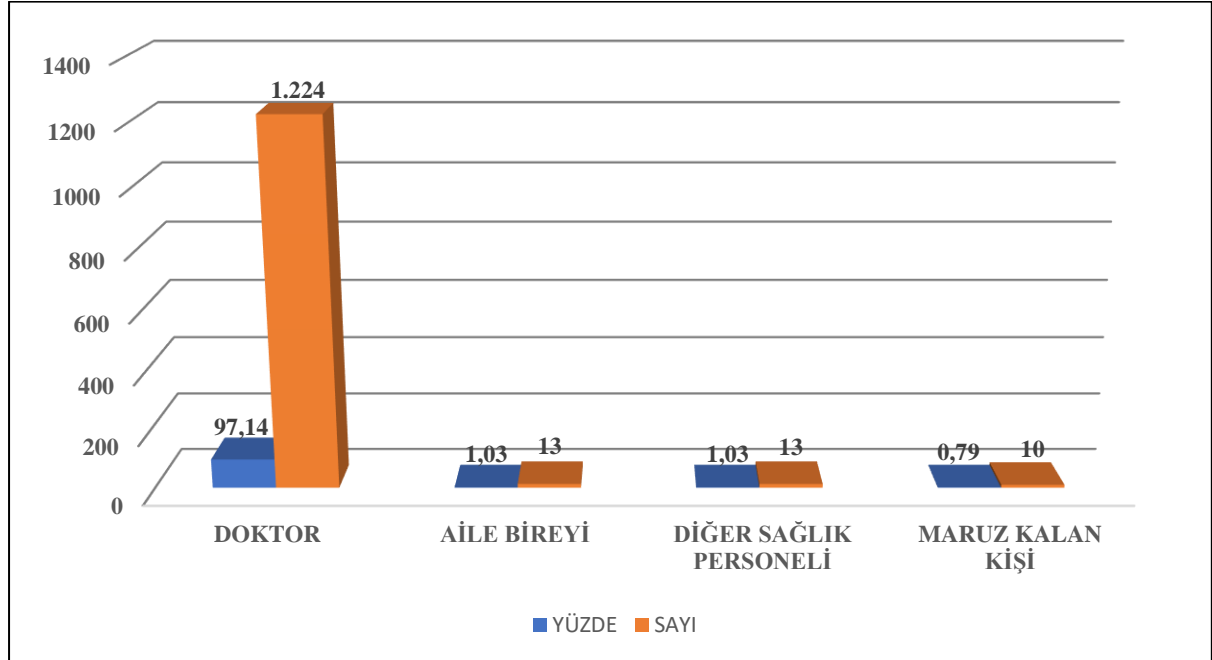
Grafik 134. Ulusal Zehir Danışma Merkezine Başvuran Akrep Zehirlenme Vakalarının Yaş Gruplarına Göre Dağılımı, 2015 Yılı

Vakaların; %2,22'si 0 Yaş, %3,10'u 1 Yaş, %3,33'ü 2 Yaş, %3,41'i 3 Yaş, %1,90'ı 4 Yaş, %10,16'sı 5-9 Yaş, %10,24'ü 10-14 Yaş, %9,44'ü 15-19 Yaş, %14,76'sı 20-29 Yaş, %11,03'ü 30-39 Yaş, %10'u 40-49 Yaş, %8,89'u 50-59 Yaş, %6,75'i 60-69 Yaş, %4,68'i 70 Yaş ve Üzeri, %0,08'i Bilinmeyen'dir.

Tablo 157. Ulusal Zehir Danışma Merkezine Başvuran Akrep Zehirlenme Vakalarının Başvuran Kişilere Göre Dağılımı, 2015 Yılı

BAŞVURAN KİŞİ	YÜZDE	SAYI
DOKTOR	97,14	1.224
AİLE BİREYİ	1,03	13
DİĞER SAĞLIK PERSONELİ	1,03	13
MARUZ KALAN KİŞİ	0,79	10
GENEL TOPLAM	100,00	1.260

Akrep Zehirlenme Vakalarında Başvuran Kişilerin; 1.224'ü Doktor, 13'ü Aile Bireyi, 13'ü Diğer Sağlık Personeli, 10'u Maruz Kalan Kişiler'dir.



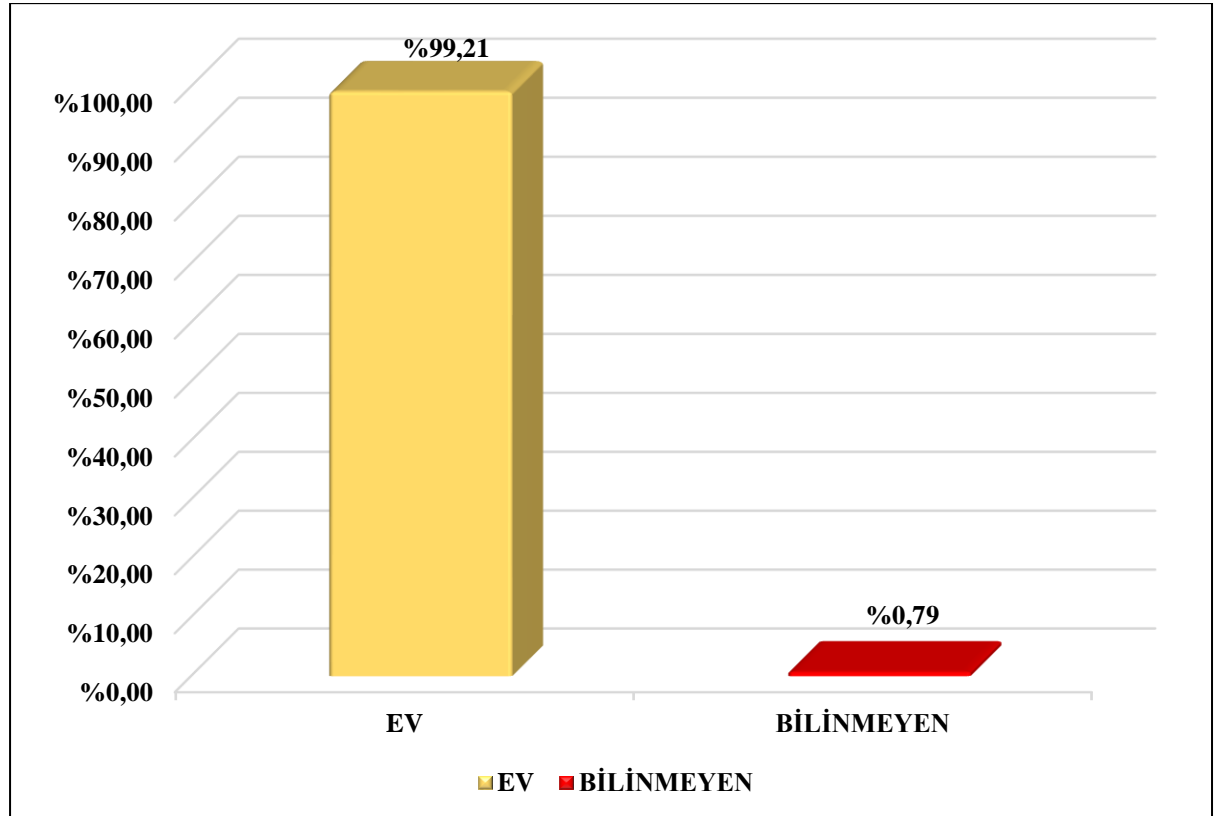
Grafik 135. Ulusal Zehir Danışma Merkezine Başvuran Akrep Zehirlenme Vakalarının Başvuran Kişilere Göre Dağılımı, 2015 Yılı

Akrep Zehirlenme Vakalarında Başvuran Kişilerin; %97,14'ü Doktor, %1,03'ü Aile Bireyi, %1,03'ü Sağlık Personeli, %0,79'u Maruz Kalan Kişiler'dir.

Tablo 158. Ulusal Zehir Danışma Merkezine Başvuran Akrep Zehirlenme Vakalarının Zehirlenme Yerine Göre Dağılımı, 2015 Yılı

ZEHİRLENME YERİ	SAYI	YÜZDE
EV	1.250	99,21
BİLİNMEYEN	10	0,79
GENEL TOPLAM	1.260	100,00

Vakaların Zehirlenme Yerine Göre Dağılımı; 1250'si Ev, 10'u Bilinmeyen'dir.



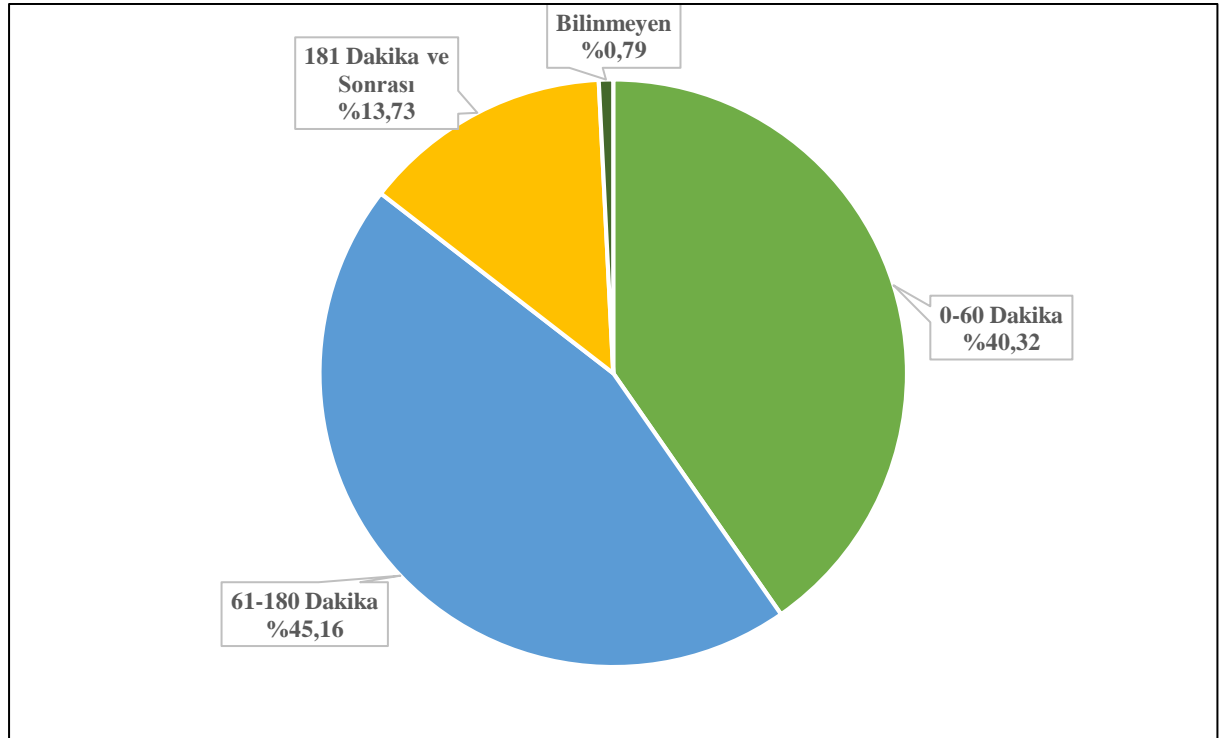
Grafik 136. Ulusal Zehir Danışma Merkezine Başvuran Akrep Zehirlenme Vakalarının Zehirlenme Yerine Göre Dağılımı, 2015 Yılı

Vakaların Zehirlenme Yerine Göre Dağılımı; %99,21'i Ev, %0,79'u Bilinmeyen'dir.

Tablo 159. Ulusal Zehir Danışma Merkezine Başvuran Akrep Zehirlenme Vakalarında Maruziyetten Sonra Geçen Süre, 2015 Yılı

GEÇEN SÜRE	SAYI	YÜZDE
0- 60 DAKİKA	508	40,32
61-180 DAKİKA	569	45,16
181 DAKİKA VE SONRASI	173	13,73
BİLİNMEYEN	10	0,79
GENEL TOPLAM	1.260	100,00

Maruziyetten Sonra Geçen Süre; 508'i 0-1 Saat, 569'u 1-3 Saat, 173'ü 3 Saat ve Sonrası, 10'u Bilinmeyen'dir.



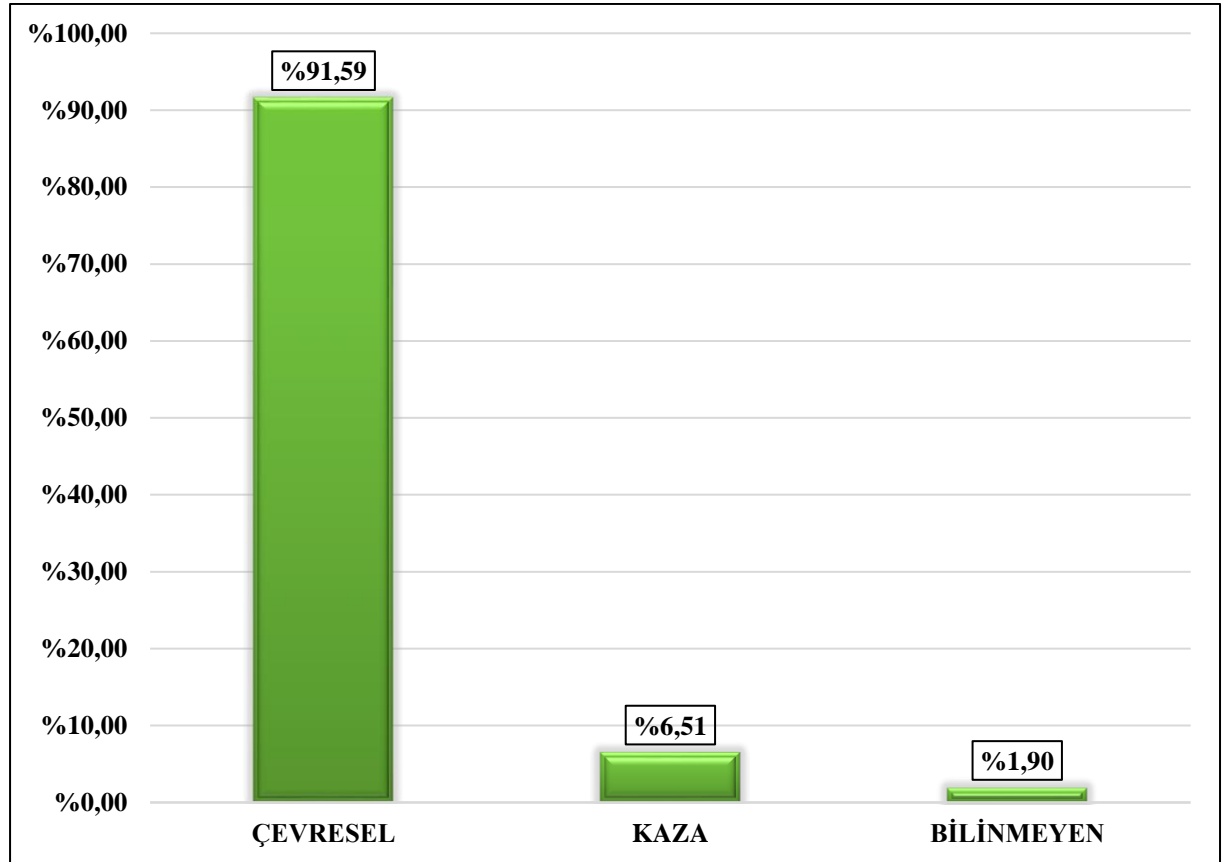
Grafik 137. Ulusal Zehir Danışma Merkezine Başvuran Akrep Zehirlenme Vakalarında Maruziyetten Sonra Geçen Süre, 2015 Yılı

Maruziyetten Sonra Geçen Süre; %40,32'si 0-60 Dakika, %45,16'sı 61-180 Dakika, %13,73'ü 181 Dakika ve Sonrası, %0,79'u Bilinmeyen'dir.

Tablo 160. Ulusal Zehir Danışma Merkezine Başvuran Akrep Zehirlenme Vakalarının Zehirlenme Nedenine Göre Dağılımı, 2015 Yılı

ZEHİRLENME NEDENİ	SAYI	YÜZDE
ÇEVRESEL	1.154	91,59
KAZA	82	6,51
BİLİNMEYEN	24	1,90
GENEL TOPLAM	1.260	100,00

Vakaların Zehirlenme Nedeni; 1154'ü Çevresel, 82'si Kaza, 24'ü Bilinmeyen'dir.



Grafik 138. Ulusal Zehir Danışma Merkezine Başvuran Akrep Zehirlenme Vakalarının Zehirlenme Nedenine Göre Dağılımı, 2015 Yılı

Vakaların Zehirlenme Nedeni; %91,59'u Çevresel, %6,51'i Kaza, %1,90'ı Bilinmeyen'dir.

SONUÇ

- Ulusal Zehir Danışma Merkezi 2015 yılında 201.608 zehirlenme vakasına, 2.130 hayvan maruziyeti vakasına danışmanlık yapmıştır.
- Ulusal Zehir Danışma Merkezine 2015 yılında başvuran hayvan maruziyeti vakalarının 1.260'ı akrep zehirlenme vakasıdır.
- Akrep zehirlenmesi vakalarının hayvan maruziyeti vakaları içindeki oranı %59,15'tir.
- Akrep zehirlenmelerinin tüm zehirlenme vakaları içerisindeki oranı %0,62'dir.
- 2015 yılında akrep zehirlenme vakalarının en fazla görüldüğü il; Malatya'dır.
- 2015 yılında akrep zehirlenme vakalarının cinsiyete göre dağılımı; %54,76'sı Erkek, %45,24'ü Kadın'dır.
- 2015 yılında akrep zehirlenme vakalarının en fazla görüldüğü yaş grubu 20-29 yaş grubudur.
- 2015 yılında akrep zehirlenmelerine en fazla "Ev"de maruz kalınmıştır.
- 2015 yılında akrep zehirlenmesi nedeniyle yapılan başvuruların %97,14'ü Doktor tarafından yapılmıştır.
- 2015 yılında akrep zehirlenme vakaları en fazla Temmuz, Mayıs, Ağustos aylarında meydana gelmiştir.
- 2015 yılında akrep zehirlenme başvurularının %45,16'sı maruziyetten sonraki ilk 1-3 saat içerisinde yapılmıştır.
- 2015 yılında akrep zehirlenmesi vakalarının zehirlenme nedeni %91,59 oranında çevresel kaynaklıdır.

ULUSAL ZEHİR DANIŞMA MERKEZİ (UZEM)
AKREP ZEHİRLENMELERİ RAPORU
2016 YILI

Tablo 161. Ulusal Zehir Danışma Merkezine Başvuran Akrep Zehirlenme Vakalarının İllere Göre Dağılımı, 2016 Yılı

İL	SAYI	YÜZDE
ADANA	23	1,76
ADİYAMAN	13	0,99
AFYON	7	0,54
AĞRI	23	1,76
AKSARAY	18	1,38
AMASYA	9	0,69
ANKARA	40	3,06
ANTALYA	27	2,07
ARTVİN	10	0,77
AYDIN	29	2,22
BALIKESİR	6	0,46
BARTIN	1	0,08
BATMAN	6	0,46
BİLECİK	6	0,46
BİNGÖL	15	1,15
BİTLİS	17	1,30
BOLU	2	0,15
BURDUR	19	1,45
BURSA	14	1,07
ÇANAKKALE	8	0,61
ÇANKIRI	4	0,31
ÇORUM	23	1,76
DENİZLİ	10	0,77
DİYARBAKIR	22	1,68
DÜZCE	5	0,38
ELAZIĞ	11	0,84
ERZİNCAN	7	0,54

Tablo 161. Ulusal Zehir Danışma Merkezine Başvuran Akrep Zehirlenme Vakalarının İllere Göre Dağılımı, 2016 Yılı (Devamı)

İL	SAYI	YÜZDE
ERZURUM	47	3,60
ESKİŞEHİR	10	0,77
GAZİANTEP	26	1,99
GİRESUN	16	1,22
GÜMÜŞHANE	5	0,38
HAKKÂRİ	10	0,77
HATAY	7	0,54
İĞDIR	2	0,15
ISPARTA	6	0,46
İÇEL	6	0,46
İL BELİRTİLMEMİŞ	10	0,77
İSTANBUL	86	6,58
İZMİR	18	1,38
K. MARAŞ	34	2,60
KARABÜK	2	0,15
KARAMAN	5	0,38
KARS	8	0,61
KASTAMONU	21	1,61
KAYSERİ	33	2,52
KIRIKKALE	3	0,23
KIRKLARELİ	1	0,08
KIRŞEHİR	4	0,31
KOCAELİ	34	2,60
KONYA	68	5,20
KÜTAHYA	5	0,38
MALATYA	47	3,60
MANİSA	11	0,84

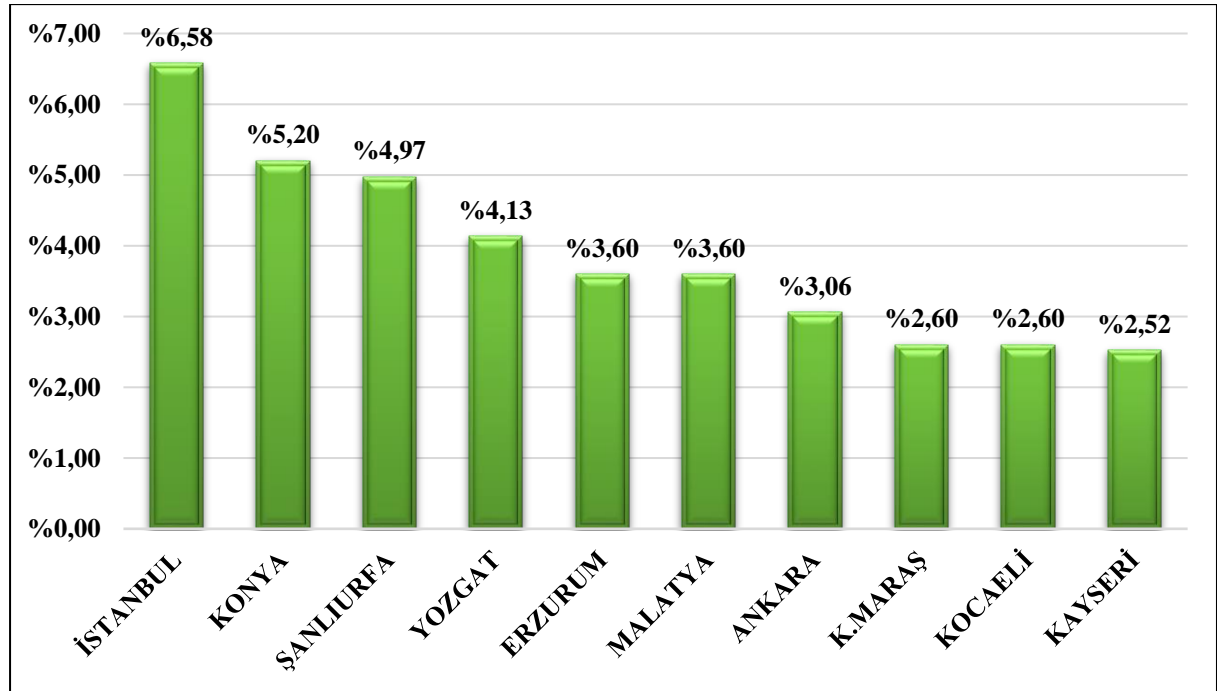
Tablo 161. Ulusal Zehir Danışma Merkezine Başvuran Akrep Zehirlenme Vakalarının İllere Göre Dağılımı, 2016 Yılı (Devamı)

İL	SAYI	YÜZDE
MARDİN	31	2,37
MUĞLA	16	1,22
MUŞ	17	1,30
NEVŞEHİR	2	0,15
NİĞDE	5	0,38
ORDU	20	1,53
OSMANİYE	8	0,61
RİZE	18	1,38
SAKARYA	22	1,68
SAMSUN	17	1,30
SIİRT	11	0,84
SİNOP	3	0,23
SİVAS	23	1,76
ŞANLIURFA	65	4,97
ŞIRNAK	20	1,53
TEKİRDAĞ	3	0,23
TOKAT	13	0,99
TRABZON	19	1,45
TUNCELİ	3	0,23
UŞAK	2	0,15
VAN	29	2,22
YALOVA	1	0,08
YOZGAT	54	4,13
ZONGULDAK	5	0,38
GENEL TOPLAM	1.307	100,00

Tablo 162. Ulusal Zehir Danışma Merkezine Başvuran Akrep Zehirlenme Vakalarında Arayan İlk 10 İl, 2016 Yılı

SIRA NO	İL	SAYI	YÜZDE
1	İSTANBUL	86	6,58
2	KONYA	68	5,20
3	ŞANLIURFA	65	4,97
4	YOZGAT	54	4,13
5	ERZURUM	47	3,60
6	MALATYA	47	3,60
7	ANKARA	40	3,06
8	KAHRAMANMARAŞ	34	2,60
9	KOCAELİ	34	2,60
10	KAYSERİ	33	2,52

Vaka Bildirimlerinin; 86'sı İstanbul, 68'i Konya, 65'i Şanlıurfa, 54'ü Yozgat, 47'si Erzurum, 47'si Malatya, 40'ı Ankara, 34'ü Kahramanmaraş, 34'ü Kocaeli, 33'ü Kayseri ilinden yapılmıştır.



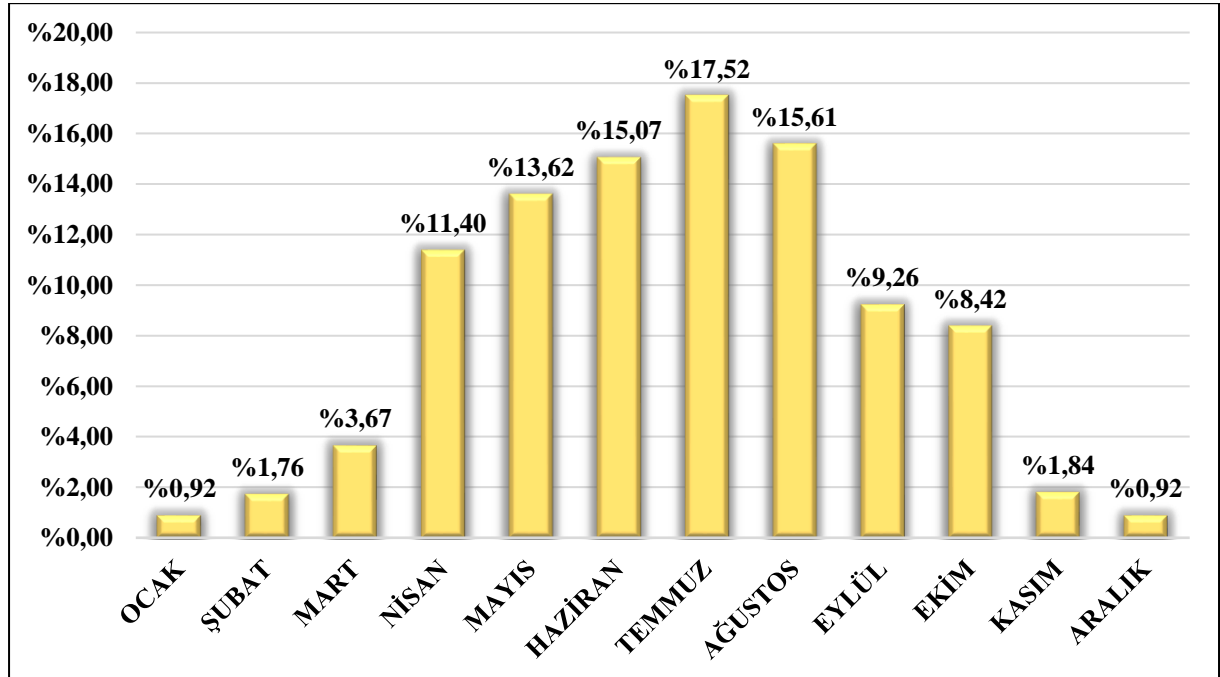
Grafik 139. Ulusal Zehir Danışma Merkezine Başvuran Akrep Zehirlenme Vakalarında Arayan İlk 10 İl, 2016 Yılı

Vaka Bildirimlerinin; %6,58'i İstanbul, %5,20'si Konya, %4,97'si Şanlıurfa, %4,13'ü Yozgat, %3,60'ı Erzurum, %3,60'ı Malatya, %3,06'sı Ankara, %2,60'ı K. Maraş, %2,60'ı Kocaeli, %2,52'si Kayseri ilinden yapılmıştır.

Tablo 163. Ulusal Zehir Danışma Merkezine Başvuran Akrep Zehirlenme Vakalarının Aylara Göre Dağılımı, 2016 Yılı

KAYIT AYI	SAYI	YÜZDE
OCAK	12	0,92
ŞUBAT	23	1,76
MART	48	3,67
NİSAN	149	11,40
MAYIS	178	13,62
HAZİRAN	197	15,07
TEMMUZ	229	17,52
AĞUSTOS	204	15,61
EYLÜL	121	9,26
EKİM	110	8,42
KASIM	24	1,84
ARALIK	12	0,92
GENEL TOPLAM	1.307	100,00

Vaka Bildirimlerinin; 12'si Ocak, 23'ü Şubat, 48'i Mart, 149'u Nisan, 178'i Mayıs, 197'si Haziran, 229'u Temmuz, 204'ü Ağustos, 121'i Eylül, 110'u Ekim, 24'ü Kasım, 12'si Aralık ayında yapılmıştır.



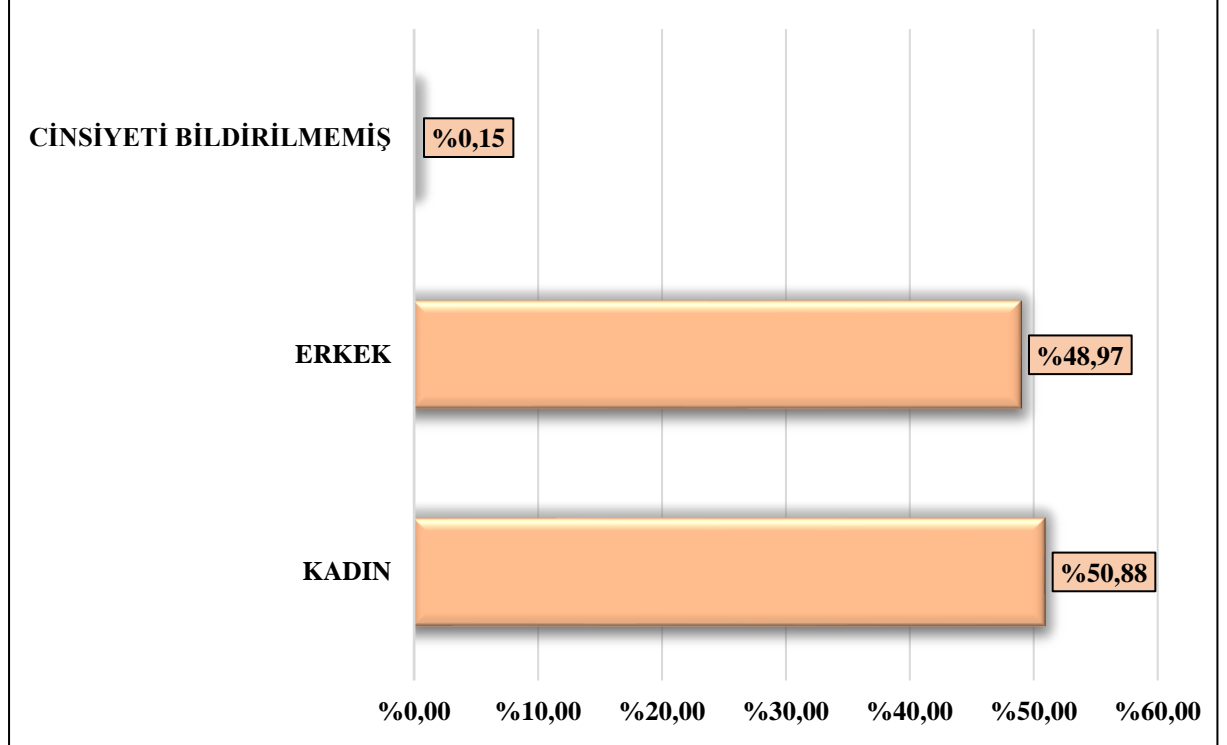
Grafik 140. Ulusal Zehir Danışma Merkezine Başvuran Akrep Zehirlenme Vakalarının Aylara Göre Dağılımı, 2016 Yılı

Vaka Bildirimlerinin; %0,92'si Ocak, %1,76'sı Şubat, %3,67'si Mart, %11,40'ı Nisan, %13,62'si Mayıs, %15,07'si Haziran, %17,52'si Temmuz, %15,61'i Ağustos, %9,26'sı Eylül, %8,42'si Ekim, %1,84'ü Kasım, %0,92'si Aralık ayında yapılmıştır.

Tablo 164. Ulusal Zehir Danışma Merkezine Başvuran Akrep Zehirlenme Vakalarının Cinsiyete Göre Dağılımı, 2016 Yılı

CİNSİYET	SAYI	YÜZDE
KADIN	665	50,88
ERKEK	640	48,97
CİNSİYETİ BİLDİRİLMEMİŞ	2	0,15
GENEL TOPLAM	1.307	100,00

Vakaların; 665'i Kadın, 640'ı Erkek, 2'si Cinsiyeti Bildirilmemiş'tir.



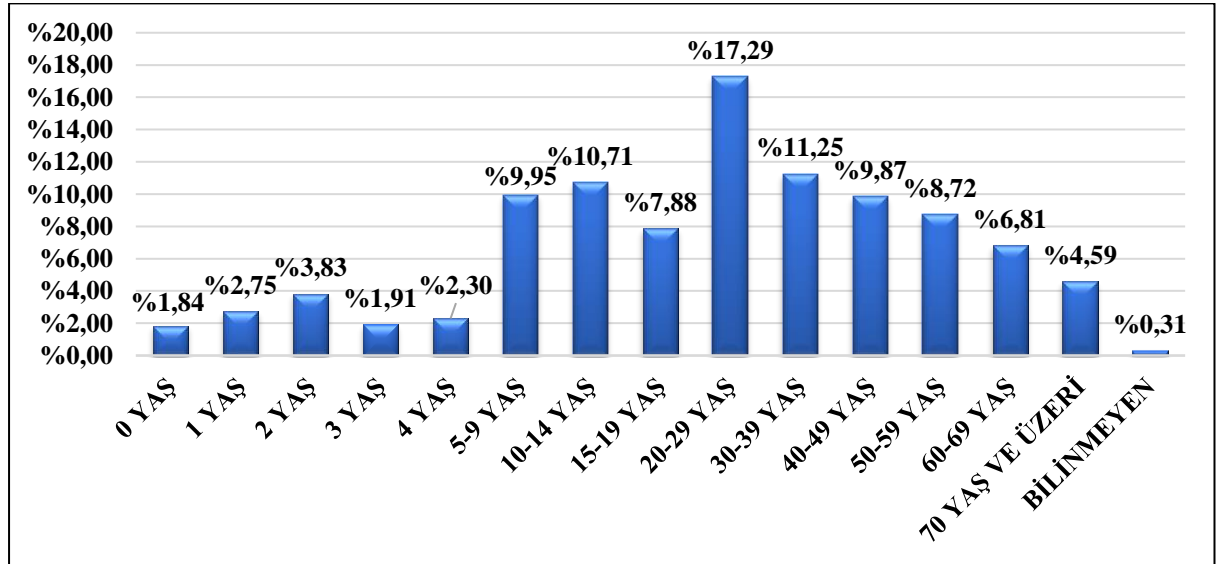
Grafik 141. Ulusal Zehir Danışma Merkezine Başvuran Akrep Zehirlenme Vakalarının Cinsiyete Göre Dağılımı, 2016 Yılı

Vakaların; %50,88'i Kadın, %48,97'si Erkek, %0,15'i Cinsiyeti Bildirilmemiş'tir.

Tablo 165. Ulusal Zehir Danışma Merkezine Başvuran Akrep Zehirlenme Vakalarının Yaş Gruplarına Göre Dağılımı, 2016 Yılı

YAŞ GRUBU	SAYI	YÜZDE
0 YAŞ	24	1,84
1 YAŞ	36	2,75
2 YAŞ	50	3,83
3 YAŞ	25	1,91
4 YAŞ	30	2,30
5-9 YAŞ	130	9,95
10-14 YAŞ	140	10,71
15-19 YAŞ	103	7,88
20-29 YAŞ	226	17,29
30-39 YAŞ	147	11,25
40-49 YAŞ	129	9,87
50-59 YAŞ	114	8,72
60-69 YAŞ	89	6,81
70 YAŞ VE ÜZERİ	60	4,59
BİLİNMEYEN	4	0,31
GENEL TOPLAM	1.307	100,00

Vakaların; 24'ü 0 Yaş, 36'sı 1 Yaş, 50'si 2 Yaş, 25'i 3 Yaş, 30'u 4 Yaş, 130'u 5-9 Yaş, 140'ı 10-14 Yaş, 103'ü 15-19 Yaş, 226'sı 20-29 Yaş, 147'si 30-39 Yaş, 129'u 40-49 Yaş, 114'ü 50-59 Yaş, 89'u 60-69 Yaş, 60'ı 70 Yaş ve Üzeri, 4'ü Bilinmeyen'dir.



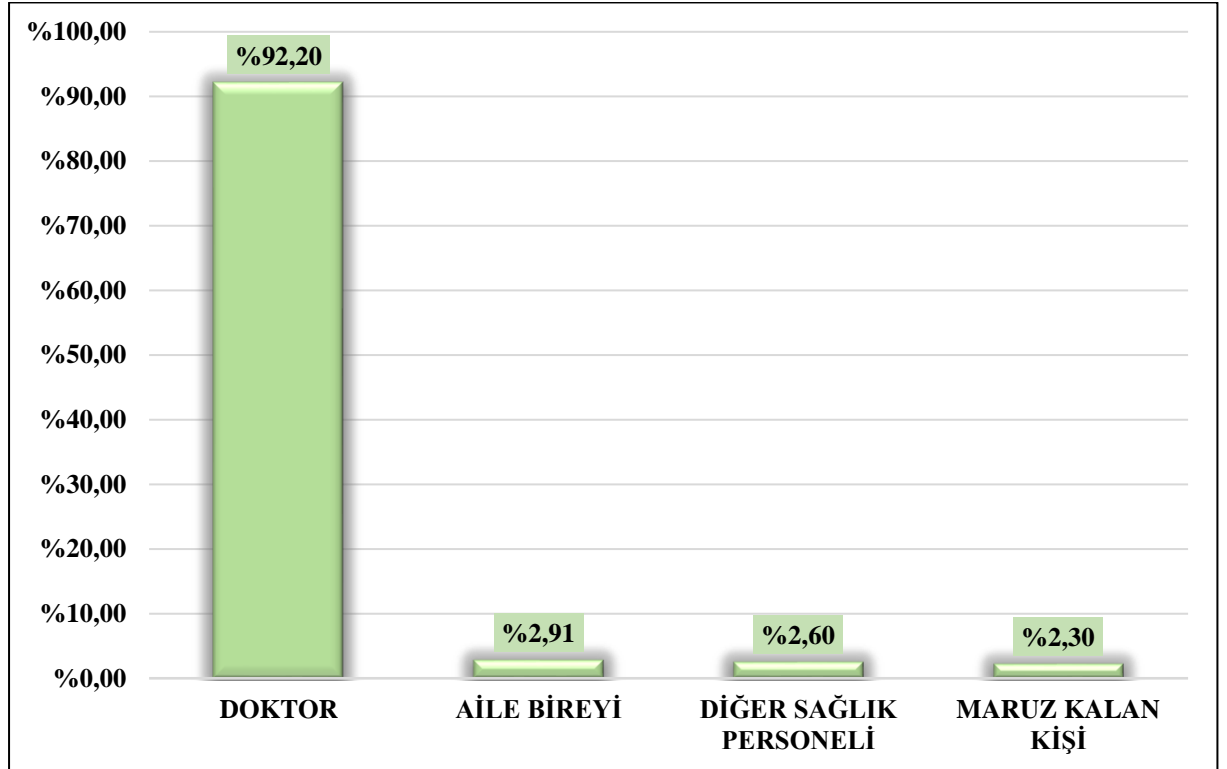
Grafik 142. Ulusal Zehir Danışma Merkezine Başvuran Akrep Zehirlenme Vakalarının Yaş Gruplarına Göre Dağılımı, 2016 Yılı

Vakaların; %1,84'ü 0 Yaş, %2,75'i 1 Yaş, %3,83'ü 2 Yaş, %1,91'i 3 Yaş, %2,30'u 4 Yaş, %9,95'i 5-9 Yaş, %10,71'i 10-14 Yaş, %7,88'i 15-19 Yaş, %17,29'u 20-29 Yaş, %11,25'i 30-39 Yaş, %9,87'si 40-49 Yaş, %8,72'si 50-59 Yaş, %6,81'i 60-69 Yaş, %4,59'u 70 Yaş ve Üzeri, %0,31'i Bilinmeyen'dir.

Tablo 166. Ulusal Zehir Danışma Merkezine Başvuran Akrep Zehirlenme Vakalarının Başvuran Kişilere Göre Dağılımı, 2016 Yılı

BAŞVURAN KİŞİ	SAYI	YÜZDE
DOKTOR	1.205	92,20
AİLE BİREYİ	38	2,91
DİĞER SAĞLIK PERSONELİ	34	2,60
MARUZ KALAN KİŞİ	30	2,30
GENEL TOPLAM	1.307	100,00

Akrep Zehirlenme Vakalarında Başvuran Kişilerin; 1.205'i Doktor, 38'i Aile Bireyi, 34'ü Diğer Sağlık Personeli, 30'u Maruz Kalan Kişi'dir.



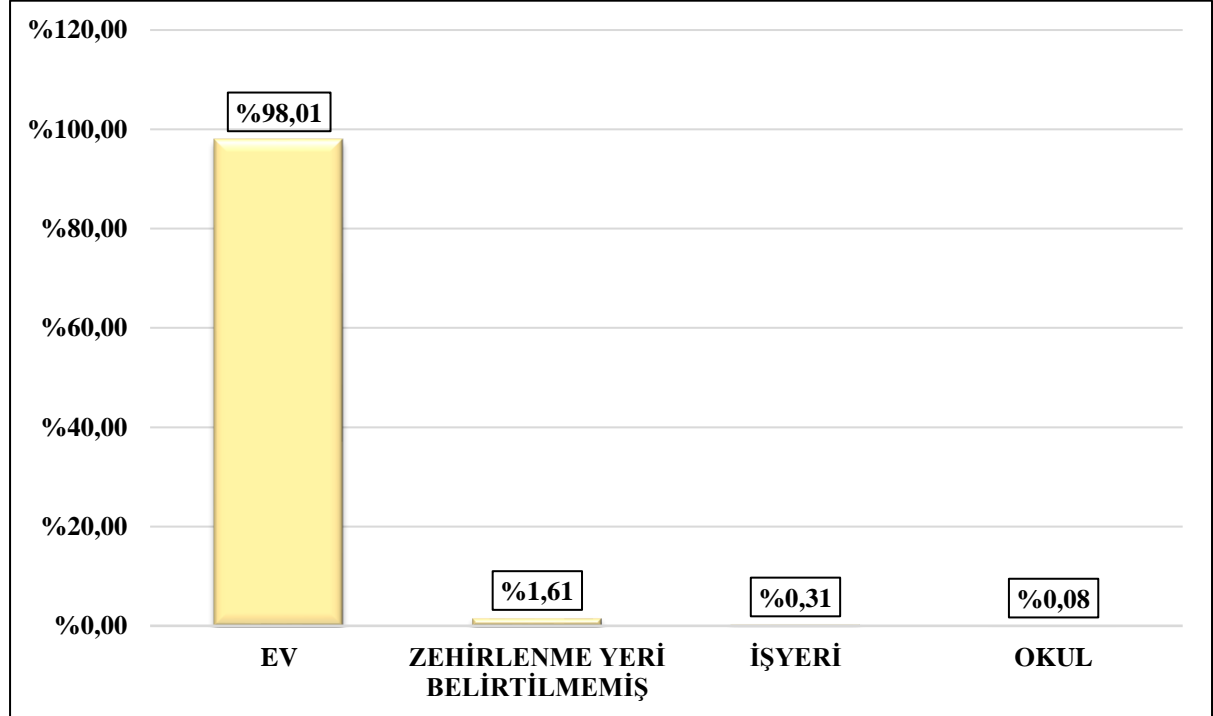
Grafik 143. Ulusal Zehir Danışma Merkezine Başvuran Akrep Zehirlenme Vakalarının Başvuran Kişilere Göre Dağılımı, 2016 Yılı

Akrep Zehirlenme Vakalarında Başvuran Kişilerin; %92,20'si Doktor, %2,91'i Aile Bireyi, %2,60'ı Diğer Sağlık Personeli, %2,30'u Maruz Kalan Kişi'dir.

Tablo 167. Ulusal Zehir Danışma Merkezine Başvuran Akrep Zehirlenme Vakalarının Zehirlenme Yerine Göre Dağılımı, 2016 Yılı

ZEHİRLENME YERİ	SAYI	YÜZDE
EV	1.281	98,01
ZEHİRLENME YERİ BELİRTİLMEMİŞ	21	1,61
İŞYERİ	4	0,31
OKUL	1	0,08
GENEL TOPLAM	1.307	100,00

Vakaların Zehirlenme Yerine Göre Dağılımı; 1.281'i Ev, 21'i Zehirlenme Yeri Belirtilmemiş, 4'ü İşyeri, 1'i Okul'dur.



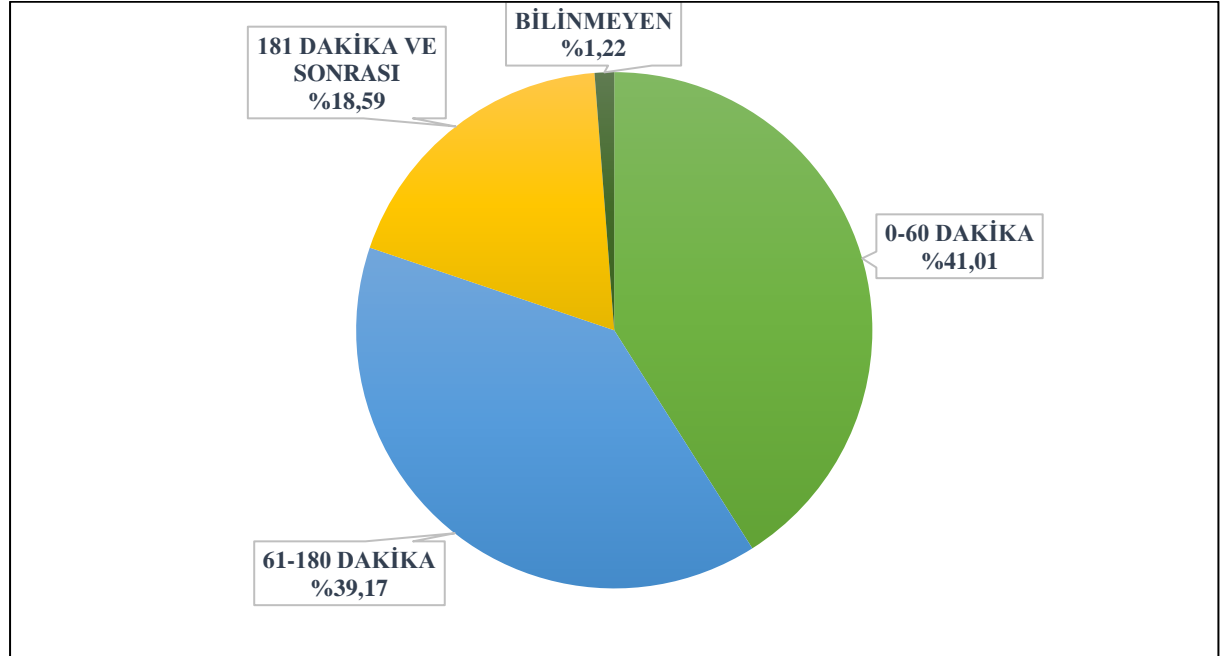
Grafik 144. Ulusal Zehir Danışma Merkezine Başvuran Akrep Zehirlenme Vakalarının Zehirlenme Yerine Göre Dağılımı, 2016 Yılı

Vakaların Zehirlenme Yerine Göre Dağılımı; %98,01'i Ev, %1,61'i Zehirlenme Yeri Belirtilmemiş, %0,31'i İşyeri, %0,08'i Okul'dur.

Tablo 168. Ulusal Zehir Danışma Merkezine Başvuran Akrep Zehirlenme Vakalarında Maruziyetten Sonra Geçen Süre, 2016 Yılı

GEÇEN SÜRE	SAYI	YÜZDE
0-60 DAKİKA	536	41,01
61-180 DAKİKA	512	39,17
181 DAKİKA VE SONRASI	243	18,59
BİLİNMEYEN	16	1,22
GENEL TOPLAM	1.307	100,00

Maruziyetten Sonra Geçen Süre; 536'sı 0-60 Dakika, 512'si 61-180 Dakika, 243'ü 181 Dakika ve Sonrası, 16'sı Bilinmeyen'dir.



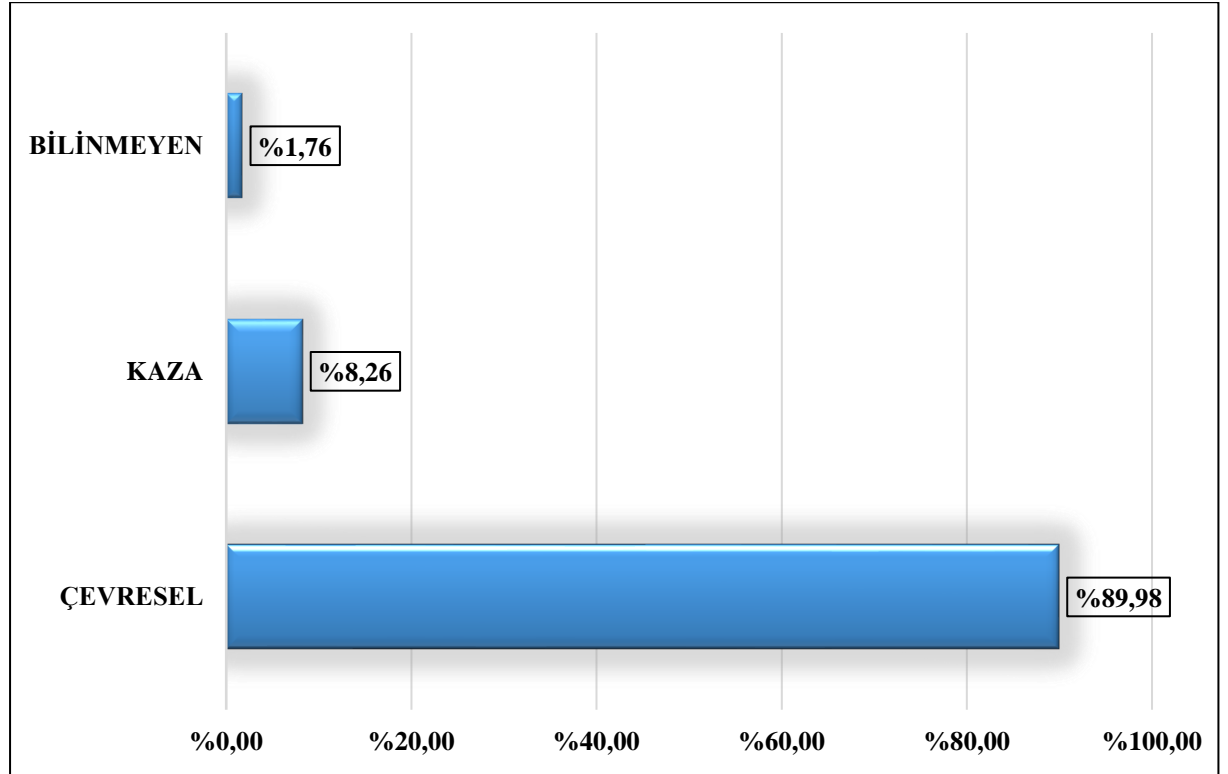
Grafik 145. Ulusal Zehir Danışma Merkezine Başvuran Akrep Zehirlenme Vakalarında Maruziyetten Sonra Geçen Süre, 2016 Yılı

Maruziyetten Sonra Geçen Süre; %41,01'i 0-60 Dakika, %39,17'si 61-180 Dakika, %18,59'u 180 Dakika ve Sonrası, %1,22'si Bilinmeyen'dir.

Tablo 169. Ulusal Zehir Danışma Merkezine Başvuran Akrep Zehirlenme Vakalarının Zehirlenme Nedenine Göre Dağılımı, 2016 Yılı

ZEHİRLENME NEDENİ	SAYI	YÜZDE
ÇEVRESEL	1.176	89,98
KAZA	108	8,26
BİLİNMEYEN	23	1,76
GENEL TOPLAM	1.307	100,00

Zehirlenme Nedeni; 1.176'sı Çevresel, 108'i Kaza, 23'ü Bilinmeyen'dir.



Grafik 146. Ulusal Zehir Danışma Merkezine Başvuran Akrep Zehirlenme Vakalarının Zehirlenme Nedenine Göre Dağılımı, 2016 Yılı

Zehirlenme Nedeni; %89,98'i Çevresel, %8,26'sı Kaza, %1,76'sı Bilinmeyen'dir.

SONUÇ

- Ulusal Zehir Danışma Merkezi 2016 yılında 218.010 zehirlenme vakasına, 2.528 hayvan maruziyeti vakasına danışmanlık yapmıştır.
- Ulusal Zehir Danışma Merkezine 2016 yılında başvuran hayvan maruziyeti vakalarının 1.307'si akrep zehirlenme vakasıdır.
- Akrep zehirlenmesi vakalarının hayvan maruziyeti vakaları içindeki oranı %51,70'dir.
- Akrep zehirlenmelerinin tüm zehirlenme vakaları içerisindeki oranı %0,60'dır.
- 2016 yılında akrep zehirlenme vakalarının en fazla görüldüğü il; İstanbul'dur.
- 2016 yılında akrep zehirlenme vakalarının cinsiyete göre dağılımı; %50,88'i Kadın, %48,97'si Erkek'tir.
- 2016 yılında akrep zehirlenme vakalarının en fazla görüldüğü yaş grubu 20-29 yaş grubudur.
- 2016 yılında akrep zehirlenmelerine en fazla "Ev"de maruz kalınmıştır.
-
- 2016 yılında akrep zehirlenmesi nedeniyle yapılan başvuruların %92,20'si Doktor tarafından yapılmıştır.
- 2016 yılında akrep zehirlenme vakaları en fazla Temmuz, Ağustos, Haziran aylarında meydana gelmiştir.
- 2016 yılında akrep zehirlenme başvurularının %41,01'i maruziyetten sonraki ilk 1 saat içerisinde yapılmıştır.
- 2016 yılında akrep zehirlenmesi vakalarının zehirlenme nedeni %89,98 oranında çevresel kaynaklıdır.

**ULUSAL ZEHİR DANIŞMA MERKEZİ (UZEM)
AKREP ZEHİRLENMELERİ RAPORU
2017-2018 YILLARI**

Tablo 170. Ulusal Zehir Danışma Merkezine Başvuran Akrep Zehirlenme Vakalarının İllere Göre Dağılımı, 2014 Yılı

2014								
İL	SAYI	YÜZDE	İL	SAYI	YÜZDE	İL	SAYI	YÜZDE
ADANA	6	0,38	ELAZIĞ	16	1,02	MANİSA	22	1,41
ADİYAMAN	26	1,66	ERZİNCAN	8	0,51	MARDİN	17	1,09
AFYON	20	1,28	ERZURUM	65	4,16	MUĞLA	26	1,66
AĞRI	10	0,64	ESKİŞEHİR	9	0,58	MUŞ	10	0,64
AKSARAY	17	1,09	GAZİANTEP	26	1,66	NEVŞEHİR	5	0,32
AMASYA	13	0,83	GİRESUN	24	1,54	NİĞDE	12	0,77
ANKARA	86	5,50	HAKKÂRİ	14	0,90	ORDU	19	1,22
ANTALYA	29	1,86	HATAY	9	0,58	OSMANİYE	7	0,45
ARTVİN	28	1,79	İĞDIR	8	0,51	RİZE	12	0,77
AYDIN	31	1,98	ISPARTA	17	1,09	SAKARYA	40	2,56
BALIKESİR	14	0,90	İÇEL	5	0,32	SAMSUN	15	0,96
BATMAN	7	0,45	İSTANBUL	74	4,74	SİİRT	24	1,54
BİLECİK	9	0,58	İZMİR	29	1,86	SİNOP	2	0,13
BİNGÖL	12	0,77	KAHRAMANMARAŞ	67	4,29	SİVAS	35	2,24
BİTLİS	19	1,22	KARABÜK	3	0,19	ŞANLIURFA	36	2,30
BOLU	1	0,06	KARAMAN	6	0,38	ŞIRNAK	7	0,45
BURDUR	8	0,51	KARS	13	0,83	TEKİRDAĞ	6	0,38
BURSA	35	2,24	KASTAMONU	23	1,47	TOKAT	19	1,22
ÇANAKKALE	25	1,60	KAYSERİ	35	2,24	TRABZON	16	1,02
ÇANKIRI	1	0,06	KIRIKKALE	10	0,64	TUNCELİ	6	0,38
ÇORUM	21	1,34	KIRKLARELİ	4	0,26	UŞAK	7	0,45
DENİZLİ	16	1,02	KIRŞEHİR	9	0,58	VAN	38	2,43
DİĞER	13	0,83	KOCAELİ	47	3,01	YALOVA	1	0,06
DİYARBAKIR	15	0,96	KONYA	73	4,67	YOZGAT	46	2,94
DÜZCE	1	0,06	KÜTAHYA	6	0,38	ZONGULDAK	12	0,77
EDİRNE	3	0,19	MALATYA	57	3,65	GENEL TOPLAM	1.563	100,00

Tablo 171. Ulusal Zehir Danışma Merkezine Başvuran Akrep Zehirlenme Vakalarının İllere Göre Dağılımı, 2015 Yılı

2015								
İL	SAYI	YÜZDE	İL	SAYI	YÜZDE	İL	SAYI	YÜZDE
ADANA	12	0,95	EDİRNE	1	0,08	MALATYA	66	5,24
ADİYAMAN	12	0,95	ELAZIĞ	15	1,19	MANİSA	21	1,67
AFYON	10	0,79	ERZİNCAN	8	0,63	MARDİN	18	1,43
AĞRI	18	1,43	ERZURUM	44	3,49	MUĞLA	12	0,95
AKSARAY	4	0,32	ESKİŞEHİR	9	0,71	MUŞ	5	0,40
AMASYA	7	0,56	GAZİANTEP	38	3,02	NEVŞEHİR	8	0,63
ANKARA	53	4,21	GİRESUN	20	1,59	NİĞDE	3	0,24
ANTALYA	18	1,43	GÜMÜŞHANE	1	0,08	ORDU	38	3,02
ARTVİN	13	1,03	HAKKÂRİ	5	0,40	OSMANİYE	10	0,79
AYDIN	32	2,54	HATAY	11	0,87	RİZE	8	0,63
BALIKESİR	8	0,63	İĞDIR	4	0,32	SAKARYA	31	2,46
BARTIN	4	0,32	ISPARTA	12	0,95	SAMSUN	18	1,43
BATMAN	5	0,40	İÇEL	4	0,32	SIİRT	18	1,43
BAYBURT	3	0,24	İSTANBUL	65	5,16	SİNOP	1	0,08
BİLECİK	2	0,16	İZMİR	21	1,67	SİVAS	26	2,06
BİNGÖL	9	0,71	KAHRAMANMARAŞ	27	2,14	ŞANLIURFA	23	1,83
BİTLİS	8	0,63	KARABÜK	2	0,16	ŞIRNAK	12	0,95
BOLU	4	0,32	KARAMAN	12	0,95	TEKİRDAĞ	8	0,63
BURDUR	10	0,79	KARS	15	1,19	TOKAT	23	1,83
BURSA	28	2,22	KASTAMONU	17	1,35	TRABZON	19	1,51
ÇANAKKALE	22	1,75	KAYSERİ	19	1,51	TUNCELİ	3	0,24
ÇANKIRI	5	0,40	KIRIKKALE	12	0,95	UŞAK	4	0,32
ÇORUM	13	1,03	KIRKLARELİ	1	0,08	VAN	45	3,57
DENİZLİ	18	1,43	KIRŞEHİR	4	0,32	YALOVA	1	0,08
DİĞER	4	0,32	KOCAELİ	26	2,06	YOZGAT	35	2,78
DİYARBAKIR	21	1,67	KONYA	55	4,37	ZONGULDAK	5	0,40
DÜZCE	3	0,24	KÜTAHYA	5	0,40	GENEL TOPLAM	1.260	100,00

Tablo 172. Ulusal Zehir Danışma Merkezine Başvuran Akrep Zehirlenme Vakalarının İllere Göre Dağılımı, 2016 Yılı

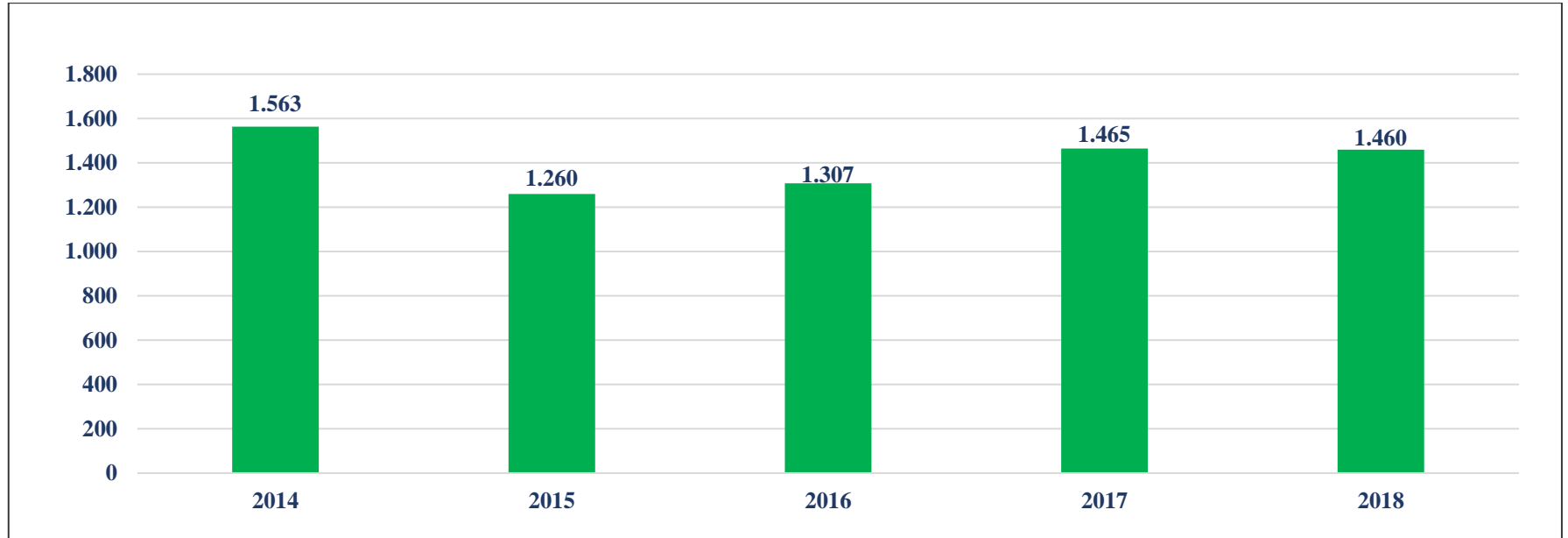
2016								
İL	SAYI	YÜZDE	İL	SAYI	YÜZDE	İL	SAYI	YÜZDE
ADANA	23	1,76	ERZİNCAN	7	0,54	MALATYA	47	3,60
ADYAMAN	13	0,99	ERZURUM	47	3,6	MANİSA	11	0,84
AFYON	7	0,54	ESKİŞEHİR	10	0,77	MARDİN	31	2,37
AĞRI	23	1,76	GAZİANTEP	26	1,99	MUĞLA	16	1,22
AKSARAY	18	1,38	GİRESUN	16	1,22	MUŞ	17	1,30
AMASYA	9	0,69	GÜMÜŞHANE	5	0,38	NEVŞEHİR	2	0,15
ANKARA	40	3,06	HAKKÂRİ	10	0,77	NİĞDE	5	0,38
ANTALYA	27	2,07	HATAY	7	0,54	ORDU	20	1,53
ARTVİN	10	0,77	İĞDIR	2	0,15	OSMANİYE	8	0,61
AYDIN	29	2,22	ISPARTA	6	0,46	RİZE	18	1,38
BALIKESİR	6	0,46	İÇEL	6	0,46	SAKARYA	22	1,68
BARTIN	1	0,08	İL BELİRTİLMEMİŞ	10	0,77	SAMSUN	17	1,30
BATMAN	6	0,46	İSTANBUL	86	6,58	SİİRT	11	0,84
BİLECİK	6	0,46	İZMİR	18	1,38	SİNOP	3	0,23
BİNGÖL	15	1,15	KAHRAMAN MARAŞ	34	2,6	SİVAS	23	1,76
BİTLİS	17	1,3	KARABÜK	2	0,15	ŞANLIURFA	65	4,97
BOLU	2	0,15	KARAMAN	5	0,38	ŞIRNAK	20	1,53
BURDUR	19	1,45	KARS	8	0,61	TEKİRDAĞ	3	0,23
BURSA	14	1,07	KASTAMONU	21	1,61	TOKAT	13	0,99
ÇANAKKALE	8	0,61	KAYSERİ	33	2,52	TRABZON	19	1,45
ÇANKIRI	4	0,31	KIRIKKALE	3	0,23	TUNCELİ	3	0,23
ÇORUM	23	1,76	KIRKLARELİ	1	0,08	UŞAK	2	0,15
DENİZLİ	10	0,77	KIRŞEHİR	4	0,31	VAN	29	2,22
DİYARBAKIR	22	1,68	KOCAELİ	34	2,6	YALOVA	1	0,08
DÜZCE	5	0,38	KONYA	68	5,2	YOZGAT	54	4,13
ELAZIĞ	11	0,84	KÜTAHYA	5	0,38	ZONGULDAK	5	0,38
GENEL TOPLAM							1.307	100,00

Tablo 173. Ulusal Zehir Danışma Merkezine Başvuran Akrep Zehirlenme Vakalarının İllere Göre Dağılımı, 2017-2018 Yılları

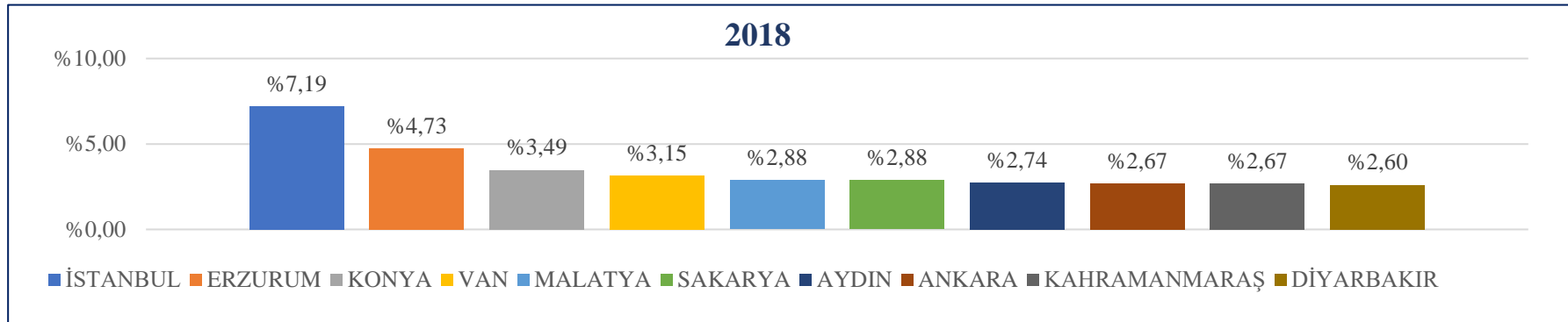
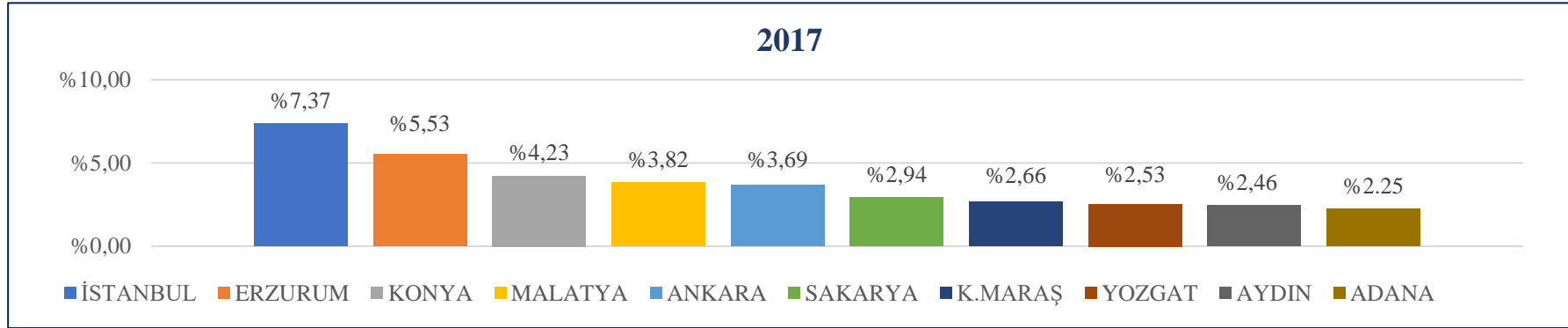
2017			2018			2017			2018		
İL	SAYI	YÜZDE	İL	SAYI	YÜZDE	İL	SAYI	YÜZDE	İL	SAYI	YÜZDE
ADANA	33	2,25	ADANA	25	1,71	KAHRAMANMARAŞ	39	2,66	KAHRAMANMARAŞ	39	2,67
ADIYAMAN	11	0,75	ADIYAMAN	35	2,40	KARABÜK	2	0,14	KARABÜK	2	0,14
AFYON	16	1,09	AFYON	16	1,10	KARAMAN	3	0,20	KARAMAN	5	0,34
AĞRI	20	1,37	AĞRI	23	1,58	KARS	11	0,75	KARS	5	0,34
AKSARAY	7	0,48	AKSARAY	10	0,68	KASTAMONU	15	1,02	KASTAMONU	13	0,89
AMASYA	9	0,61	AMASYA	9	0,62	KAYSERİ	28	1,91	KAYSERİ	30	2,05
ANKARA	54	3,69	ANKARA	39	2,67	KIRIKKALE	12	0,82	KIRIKKALE	6	0,41
ANTALYA	30	2,05	ANTALYA	33	2,26	KIRKLARELİ	1	0,07	KIRKLARELİ	1	0,07
ARTVİN	12	0,82	ARTVİN	15	1,03	KİRŞEHİR	8	0,55	KİRŞEHİR	7	0,48
AYDIN	36	2,46	AYDIN	40	2,74	KİLİS	2	0,14	KİLİS	0	0,00
BALIKESİR	11	0,75	BALIKESİR	28	1,92	KOCAELİ	11	0,75	KOCAELİ	25	1,71
BARTIN	1	0,07	BARTIN	1	0,07	KONYA	62	4,23	KONYA	51	3,49
BATMAN	8	0,55	BATMAN	10	0,68	KÜTAHYA	8	0,55	KÜTAHYA	8	0,55
BAYBURT	0	0,00	BAYBURT	1	0,07	MALATYA	56	3,82	MALATYA	42	2,88
BİLECİK	8	0,55	BİLECİK	4	0,27	MANİSA	22	1,50	MANİSA	27	1,85
BİNGÖL	10	0,68	BİNGÖL	11	0,75	MARDİN	24	1,64	MARDİN	18	1,23
BİTLİS	9	0,61	BİTLİS	13	0,89	MERSİN	14	0,96	MERSİN	17	1,16
BOLU	2	0,14	BOLU	2	0,14	MUĞLA	26	1,77	MUĞLA	29	1,99
BURDUR	5	0,34	BURDUR	10	0,68	MUŞ	4	0,27	MUŞ	13	0,89
BURSA	19	1,30	BURSA	12	0,82	NEVŞEHİR	5	0,34	NEVŞEHİR	9	0,62
ÇANAKKALE	14	0,96	ÇANAKKALE	7	0,48	NİĞDE	13	0,89	NİĞDE	14	0,96
ÇANKIRI	1	0,07	ÇANKIRI	6	0,41	ORDU	22	1,50	ORDU	14	0,96
ÇORUM	15	1,02	ÇORUM	19	1,30	OSMANİYE	13	0,89	OSMANİYE	6	0,41
DENİZLİ	17	1,16	DENİZLİ	23	1,58	RİZE	14	0,96	RİZE	18	1,23
DİYARBAKIR	25	1,71	DİYARBAKIR	38	2,60	SAKARYA	43	2,94	SAKARYA	42	2,88
DÜZCE	1	0,07	DÜZCE	5	0,34	SAMSUN	21	1,43	SAMSUN	8	0,55
EDİRNE	2	0,14	EDİRNE	1	0,07	SIİRT	8	0,50	SIİRT	11	0,75
ELAZIĞ	12	0,82	ELAZIĞ	9	0,62	SİNOP	3	0,20	SİNOP	9	0,62
ERZİNCAN	10	0,68	ERZİNCAN	7	0,48	SİVAS	30	2,05	SİVAS	12	0,82
ERZURUM	81	5,50	ERZURUM	69	4,73	ŞANLIURFA	29	1,98	ŞANLIURFA	32	2,19
ESKİŞEHİR	12	0,82	ESKİŞEHİR	5	0,34	ŞIRNAK	13	0,89	ŞIRNAK	15	1,03
GAZİANTEP	25	1,71	GAZİANTEP	25	1,71	TEKİRDAĞ	4	0,27	TEKİRDAĞ	7	0,48
GİRESUN	23	1,57	GİRESUN	22	1,51	TOKAT	28	1,91	TOKAT	15	1,03
GÜMÜŞHANE	2	0,14	GÜMÜŞHANE	6	0,41	TRABZON	12	0,82	TRABZON	18	1,23
HAKKÂRİ	6	0,41	HAKKÂRİ	5	0,34	TUNCELİ	8	0,55	TUNCELİ	6	0,41
HATAY	13	0,89	HATAY	12	0,82	UŞAK	10	0,68	UŞAK	5	0,34
IĞDIR	12	0,82	IĞDIR	8	0,55	VAN	31	2,12	VAN	46	3,15
ISPARTA	7	0,48	ISPARTA	11	0,75	YALOVA	1	0,07	YALOVA	4	0,27
İL BELİRTİLMEMİŞ	51	3,48	İL BELİRTİLMEMİŞ	29	1,99	YOZGAT	37	2,53	YOZGAT	37	2,53
İSTANBUL	108	7,37	İSTANBUL	105	7,19	ZONGULDAK	5	0,34	ZONGULDAK	7	0,48
İZMİR	29	1,98	İZMİR	38	2,60	GENEL TOPLAM	1.465	100,00	GENEL TOPLAM	1.460	100,00

Tablo 174. Ulusal Zehir Danışma Merkezine Akrep Zehirlenmesi Nedeni İle Başvuran Vakaların Yıllara Göre Sayısı, 2014-2015-2016-2017-2018 Yılları

YILLAR	2014	2015	2016	2017	2018
VAKA SAYISI	1.563	1.260	1.307	1.465	1.460



Grafik 147. Ulusal Zehir Danışma Merkezine Akrep Zehirlenmesi Nedeni İle Başvuran Vakaların Yıllara Göre Sayısı, 2014-2015-2016-2017-2018 Yılları



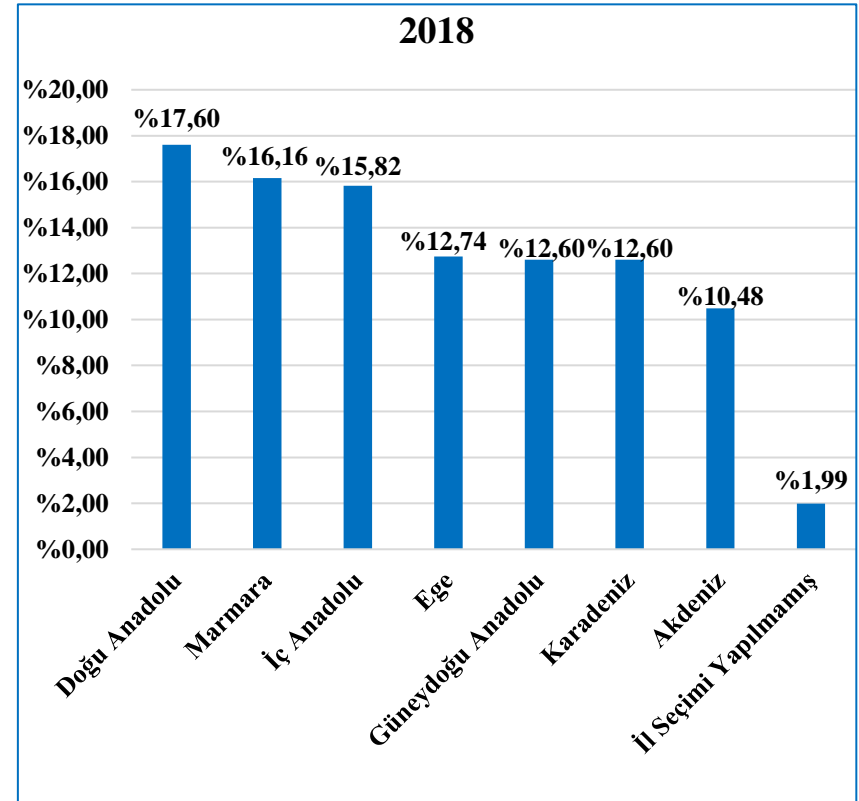
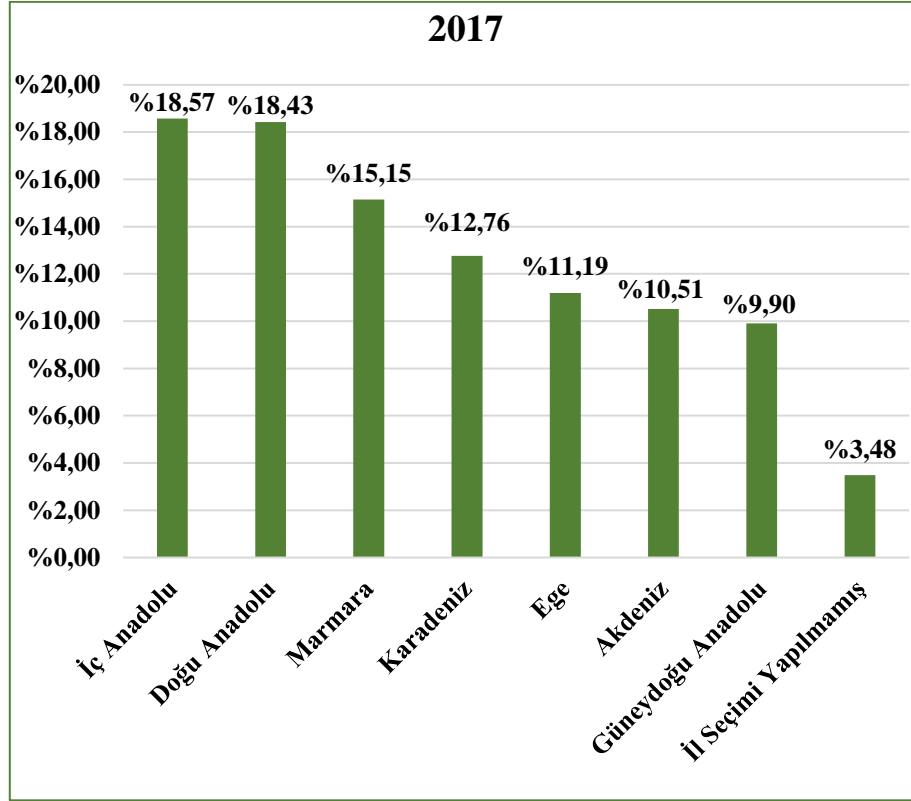
Grafik 148. Ulusal Zehir Danışma Merkezine Başvuran Akrep Zehirlenme Vakalarının Görüldüğü İlk 10 İl, 2017-2018 Yılları

- 2017 Yılında Ulusal Zehir Danışma Merkezine başvuran akrep zehirlenme vakalarının görüldüğü ilk 10 il; %7,37 İstanbul, %5,53 Erzurum, %4,23 Konya, %3,82 Malatya, %3,69 Ankara, %2,94 Sakarya, %2,66 Kahramanmaraş, %2,53 Yozgat, %2,46 Aydın, %2,25 Adana'dır. %62,52'si diğer iller ve il seçilmemiş vakaların toplamıdır.
- 2018 Yılında Ulusal Zehir Danışma Merkezine başvuran akrep zehirlenme vakalarının görüldüğü ilk 10 il; %7,19 İstanbul, %4,73 Erzurum, %3,49 Konya, %3,15 Van, %2,88 Malatya, %2,88 Sakarya, %2,74 Aydın, %2,67 Ankara, %2,67 Kahramanmaraş, %2,60 Diyarbakır'dır. %65'i diğer iller ve il seçilmemiş vakaların toplamıdır.

Tablo 175. Ulusal Zehir Danışma Merkezine Başvuran Akrep Zehirlenme Vakalarının Bölgelere Göre Dağılımı, 2017-2018 Yılları

2017			2018		
BÖLGE	SAYI	YÜZDE	BÖLGE	SAYI	YÜZDE
İÇ ANADOLU	272	18,57	İÇ ANADOLU	231	15,82
DOĞU ANADOLU	270	18,43	DOĞU ANADOLU	257	17,6
MARMARA	222	15,15	MARMARA	236	16,16
KARADENİZ	187	12,76	KARADENİZ	184	12,6
EGE	164	11,19	EGE	186	12,74
AKDENİZ	154	10,51	AKDENİZ	153	10,48
GÜNEYDOĞU ANADOLU	145	9,9	GÜNEYDOĞU ANADOLU	184	12,6
İL SEÇİMİ YAPILMAMIŞ	51	3,48	İL SEÇİMİ YAPILMAMIŞ	29	1,99
GENEL TOPLAM	1.465	100,00	GENEL TOPLAM	1.460	100,00

- 2017 Yılında Ulusal Zehir Danışma Merkezine Başvuran Akrep Zehirlenme Vakalarının Zehirlenme Bölgelerine Göre Dağılımı; 272'si İç Anadolu, 270'i Doğu Anadolu, 222'si Marmara, 187'si Karadeniz, 164'ü Ege, 154'ü Akdeniz, 145'i Güneydoğu Anadolu Bölgesi ve 51'i İl Seçimi Yapılmamış vakalardır.
- 2018 Yılında Ulusal Zehir Danışma Merkezine Başvuran Akrep Zehirlenme Vakalarının Zehirlenme Bölgelerine Göre Dağılımı; 257'si Doğu Anadolu, 236'sı Marmara, 231'i İç Anadolu, 186'sı Ege, 184'ü Güneydoğu Anadolu, 184'ü Karadeniz, 153'ü Akdeniz Bölgesi ve 29'u İl Seçimi Yapılmamış vakalardır.



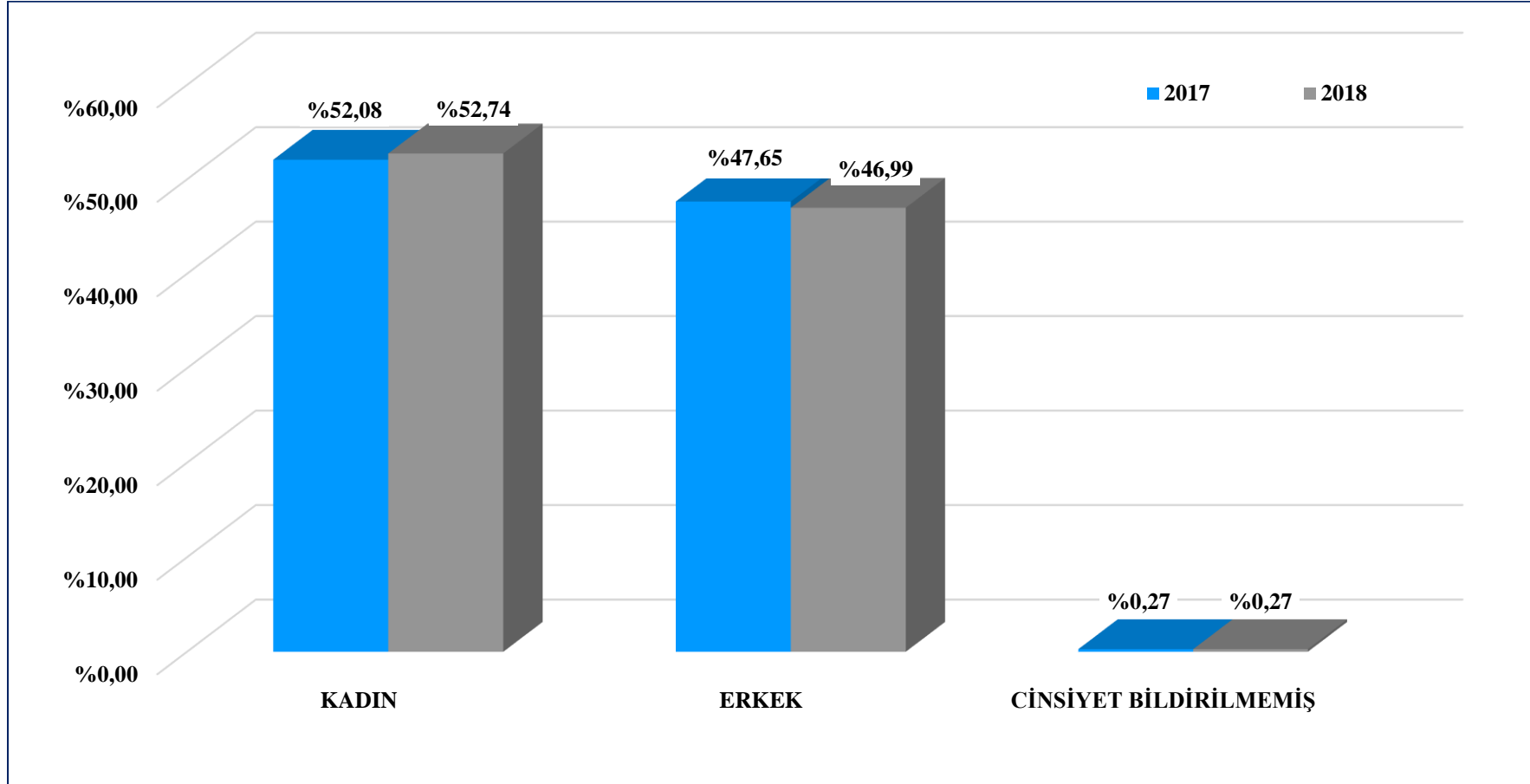
Grafik 149. Ulusal Zehir Danışma Merkezine Başvuran Akrep Zehirlenme Vakalarının Bölgelere Göre Dağılımı, 2017-2018 Yılları

- 2017 Yılında Ulusal Zehir Danışma Merkezine Başvuran Akrep Zehirlenme Vakalarının Zehirlenme Bölgelerine Göre Dağılımı; %18,57'si İç Anadolu, %18,43'ü İç Anadolu, %15,15'i Marmara, %12,76'sı Karadeniz, %11,19'u Ege, %10,51'i Akdeniz, %9,90'ı Güneydoğu Anadolu Bölgesi ve %3,48'i İl Seçimi Yapılmamış vakalardır.
- 2018 Yılında Ulusal Zehir Danışma Merkezine Başvuran Akrep Zehirlenme Vakalarının Zehirlenme Bölgelerine Göre Dağılımı; %17,60'ı Doğu Anadolu, %16,16'sı Marmara, %15,82'si İç Anadolu, %12,74'ü Ege, %12,60 Güneydoğu Anadolu, %12,60'ı Karadeniz, %10,48'i Akdeniz Bölgesi ve %1,99'u İl Seçimi Yapılmamış vakalardır.

Tablo 176. Ulusal Zehir Danışma Merkezine Başvuran Akrep Zehirlenme Vakalarının Cinsiyete Göre Dağılımı, 2017-2018 Yılları

2017			2018		
CİNSİYET	SAYI	YÜZDE	CİNSİYET	SAYI	YÜZDE
KADIN	763	52,08	KADIN	770	52,74
ERKEK	698	47,65	ERKEK	686	46,99
CİNSİYET BİLDİRİLMEMİŞ	4	0,27	CİNSİYET BİLDİRİLMEMİŞ	4	0,27
GENEL TOPLAM	1.465	100,00	GENEL TOPLAM	1.460	100,00

- 2017 Yılında Ulusal Zehir Danışma Merkezine Başvuran Akrep Zehirlenme Vakalarının; 763'ü Kadın, 698'i Erkek ve 4 vakanın Cinsiyeti Bildirilmemiş'tir.
- 2018 Yılında Ulusal Zehir Danışma Merkezine Başvuran Akrep Zehirlenme Vakalarının; 770'i Kadın, 686'sı Erkek ve 4 vakanın Cinsiyeti Bildirilmemiş'tir.



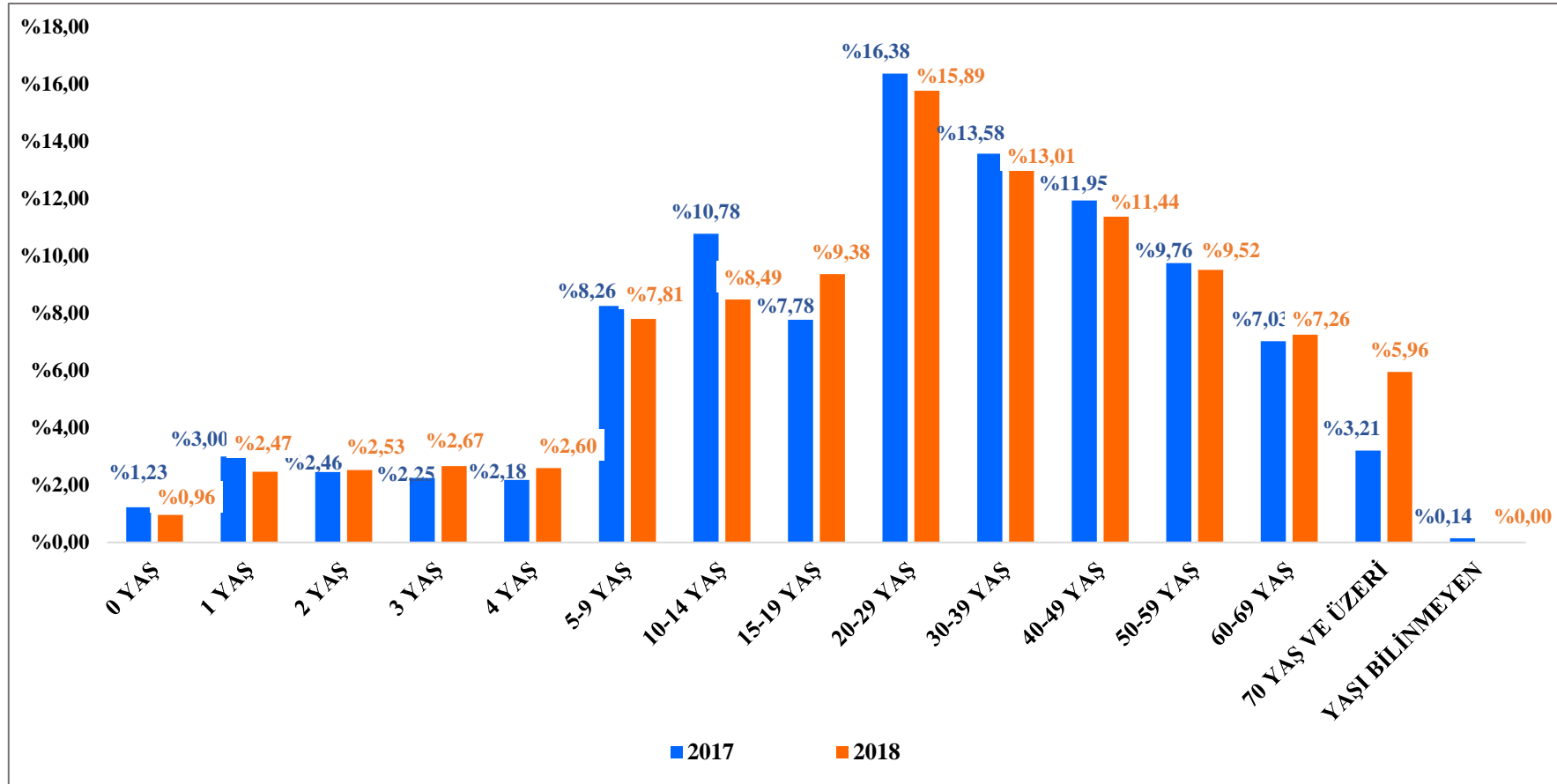
Grafik 150. Ulusal Zehir Danışma Merkezine Başvuran Akrep Zehirlenme Vakalarının Cinsiyete Göre Dağılımı, 2017-2018 Yılları

- 2017 Yılında Ulusal Zehir Danışma Merkezine Başvuran Akrep Zehirlenme Vakalarının Cinsiyete Göre Dağılımı; %52,08'i Kadın, %47,65'i Erkek ve %0,27'sinin Cinsiyeti Bildirilmemiş'tir.
- 2018 Yılında Ulusal Zehir Danışma Merkezine Başvuran Akrep Zehirlenme Vakalarının Cinsiyete Göre Dağılımı; %52,74'i Kadın, %46,99'u Erkek, %0,27'sinin Cinsiyeti Bildirilmemiş'tir.

Tablo 177. Ulusal Zehir Danışma Merkezine Başvuran Akrep Zehirlenme Vakalarının Yaş Grubuna Göre Dağılımı, 2017-2018 Yılları

2017			2018		
YAŞ GRUBU	SAYI	YÜZDE	YAŞ GRUBU	SAYI	YÜZDE
0 YAŞ	18	1,23	0 YAŞ	14	0,96
1 YAŞ	44	3,00	1 YAŞ	36	2,47
2 YAŞ	36	2,46	2 YAŞ	37	2,53
3 YAŞ	33	2,25	3 YAŞ	39	2,67
4 YAŞ	32	2,18	4 YAŞ	38	2,6
5-9 YAŞ	121	8,26	5-9 YAŞ	114	7,81
10-14 YAŞ	158	10,78	10-14 YAŞ	124	8,49
15-19 YAŞ	114	7,78	15-19 YAŞ	137	9,38
20-29 YAŞ	240	16,38	20-29 YAŞ	232	15,89
30-39 YAŞ	199	13,58	30-39 YAŞ	190	13,01
40-49 YAŞ	175	11,95	40-49 YAŞ	167	11,44
50-59 YAŞ	143	9,76	50-59 YAŞ	139	9,52
60-69 YAŞ	103	7,03	60-69 YAŞ	106	7,26
70 YAŞ VE ÜZERİ	47	3,21	70 YAŞ VE ÜZERİ	87	5,96
YAŞI BİLİNMEYEN	2	0,14	YAŞI BİLİNMEYEN	0	0,00
GENEL TOPLAM	1.465	100,00	GENEL TOPLAM	1.460	100,00

- 2017 Yılı Ulusal Zehir Danışma Merkezine Başvuran Akrep Zehirlenme Vakalarının Yaş Grubuna Göre Dağılımı; 18'i 0 Yaş, 44'ü 1 Yaş, 36'sı 2 Yaş, 33'ü 3 Yaş, 32'si 4 Yaş, 121'i 5-9 Yaş, 158'i 10-14 Yaş, 114'ü 15-19 Yaş, 240'ı 20-29 Yaş, 199'u 30-39 Yaş, 175'i 40-49 Yaş, 143'ü 50-59 Yaş, 103'ü 60-69 Yaş, 47'si 70 Yaş ve Üzeri, 2'si Yaşı Bilinmeyen'dir.
- 2018 Yılı Ulusal Zehir Danışma Merkezine Başvuran Akrep Zehirlenme Vakalarının Yaş Grubuna Göre Dağılımı; 14'ü 0 Yaş, 36'sı 1 Yaş, 37'si 2 Yaş, 39'u 3 Yaş, 38'i 4 Yaş, 114'ü 5-9 Yaş, 124'ü 10-14 Yaş, 137'si 15-19 Yaş, 232'si 20-29 Yaş 190'ı 30-39 Yaş, 167'si 40-49 Yaş, 139'u 50-59 Yaş, 106'sı 60-69 Yaş, 87'si 70 Yaş ve Üzeri'dir.



Grafik 151. Ulusal Zehir Danışma Merkezine Başvuran Akrep Zehirlenme Vakalarının Yaş Grubuna Göre Dağılımı, 2017-2018 Yılları

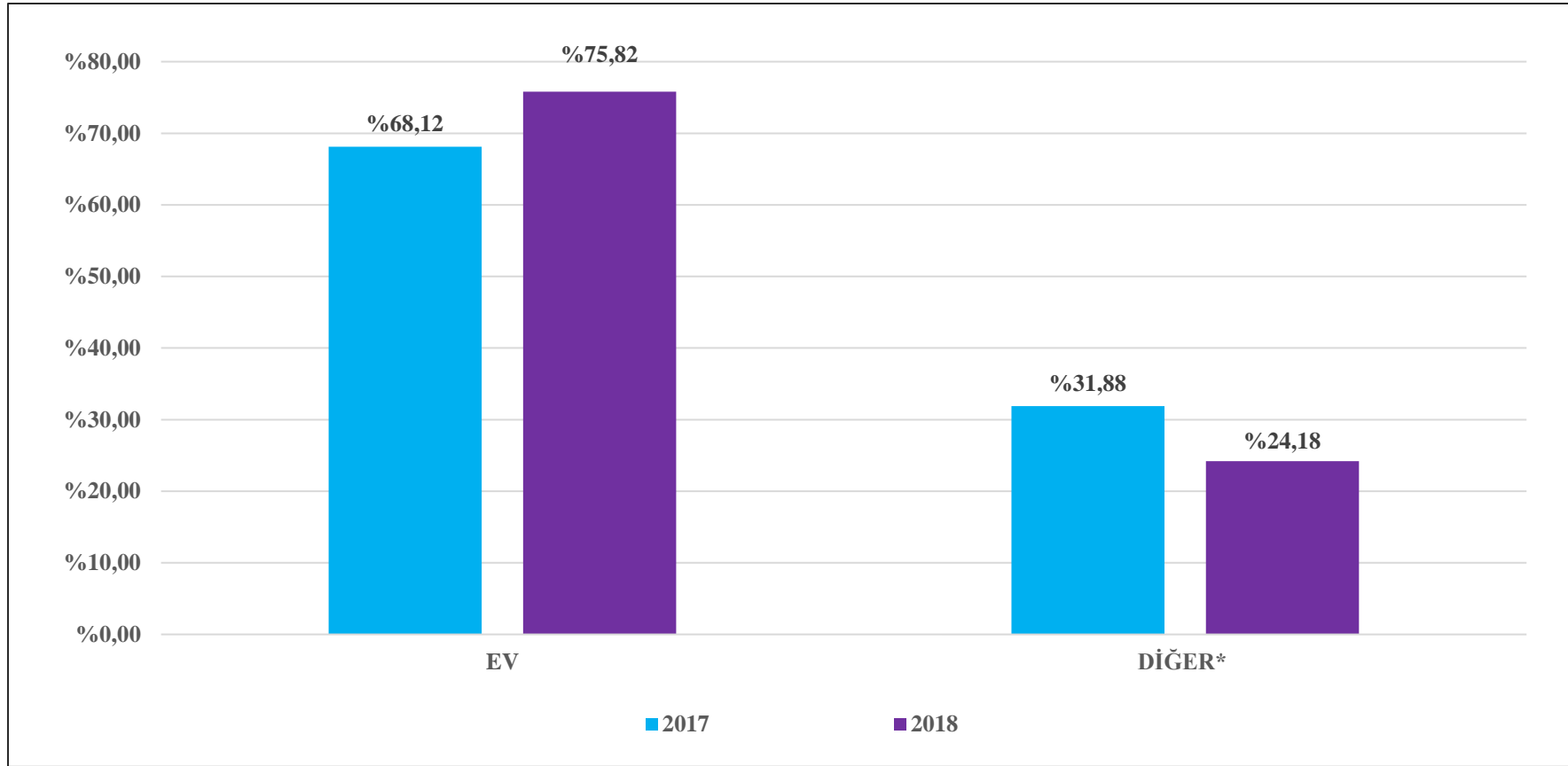
- 2017 Yılı Ulusal Zehir Danışma Merkezine Başvuran Akrep Zehirlenme Vakalarının Yaş Grubuna Göre Dağılımı; %1,23'ü 0 Yaş, %3'ü 1 Yaş, %2,46'sı 2 Yaş, %2,25'i 3 Yaş, %2,18'i 4 Yaş, %8,26'sı 5-9 Yaş, %10,78'i 10-14 Yaş, %7,78'i 15-19 Yaş, %16,38'i 20-29 Yaş, %13,58'i 30-39 Yaş, %11,95'i 40-49 Yaş, %9,76'sı 50-59 Yaş, %7,03'ü 60-69, %3,21'i 70 Yaş ve Üzeri, %0,14'ü Yaşı Bilinmeyen'dir.
- 2018 Yılı Ulusal Zehir Danışma Merkezine Başvuran Akrep Zehirlenme Vakalarının Yaş Grubuna Göre Dağılımı; %0,96'sı 0 Yaş, %2,47'si 1 Yaş, %2,53'ü 2 Yaş, %2,67'si 3 Yaş, %2,60'ı 4 Yaş, %7,81'i 5-9 Yaş, %8,49'u 10-14 Yaş, %9,38'i 15-19 Yaş, %15,89'u 20-29 Yaş, %13,01'i 30-39 Yaş, %11,44'ü 40-49 Yaş, %9,52'si 50-59 Yaş, %7,26'sı 60-69 Yaş, %5,96'sı 70 Yaş ve Üzeri'dir.

Tablo 178. Ulusal Zehir Danışma Merkezine Başvuran Akrep Zehirlenme Vakalarının Zehirlenme Yerine Göre Dağılımı, 2017-2018 Yılları

2017			2018		
ZEHİRLENME YERİ	SAYI	YÜZDE	ZEHİRLENME YERİ	SAYI	YÜZDE
EV	998	68,12	EV	1.107	75,82
DİĞER*	467	31,88	DİĞER*	353	24,18
GENEL TOPLAM	1.465	100,00	GENEL TOPLAM	1.460	100,00

DİĞER*: İşyeri, Askeri Birlik, Okul vs. yerler

- 2017 Yılında Ulusal Zehir Danışma Merkezine Başvuran Akrep Zehirlenme Vakalarının Zehirlenme Yerine Göre Dağılımı; 998'i Ev, 467'si Diğer* yerler olmak üzere toplam 1.465'tir.
- 2018 Yılında Ulusal Zehir Danışma Merkezine Başvuran Akrep Zehirlenme Vakalarının Zehirlenme Yerine Göre Dağılımı; 1107'si Ev, 353'ü Diğer* yerler olmak üzere toplam 1.460'tır.



Grafik 152. Ulusal Zehir Danışma Merkezine Başvuran Akrep Zehirlenme Vakalarının Zehirlenme Yerine Göre Dağılımı, 2017-2018 Yılları

DİĞER*: İşyeri, Askeri Birlik, Okul vs. yerler

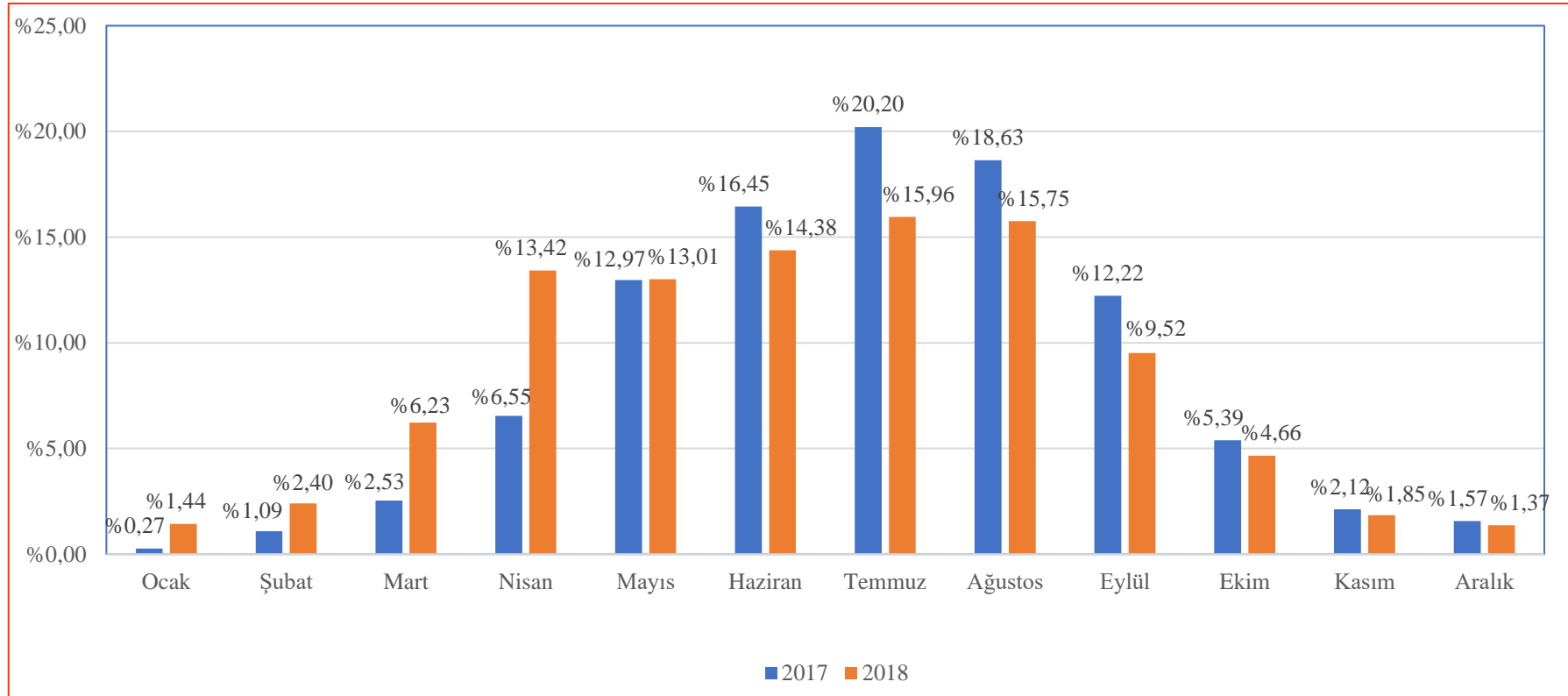
- 2017 Yılında Ulusal Zehir Danışma Merkezine Başvuran Akrep Zehirlenme Vakalarının Zehirlenme Yerine Göre Dağılımı; %68,12'si Ev, %31,88' i Diğer* yerlerdir.
- 2018 Yılında Ulusal Zehir Danışma Merkezine Başvuran Akrep Zehirlenme Vakalarının Zehirlenme Yerine Göre Dağılımı; %75,82'si Ev, %24,18'i Diğer* yerlerdir.

Tablo 179. Ulusal Zehir Danışma Merkezine Başvuran Akrep Zehirlenme Vakalarının Aylara Göre Dağılımı, 2017-2018 Yılları

2017		
AY	SAYI	YÜZDE
OCAK	4	0,27
ŞUBAT	16	1,09
MART	37	2,53
NİSAN	96	6,55
MAYIS	190	12,97
HAZİRAN	241	16,45
TEMMUZ	296	20,20
AĞUSTOS	273	18,63
EYLÜL	179	12,22
EKİM	79	5,39
KASIM	31	2,12
ARALIK	23	1,57
GENEL TOPLAM	1.465	100,00

2018		
AY	SAYI	YÜZDE
OCAK	21	1,44
ŞUBAT	35	2,40
MART	91	6,23
NİSAN	196	13,42
MAYIS	190	13,01
HAZİRAN	210	14,38
TEMMUZ	233	15,96
AĞUSTOS	230	15,75
EYLÜL	139	9,52
EKİM	68	4,66
KASIM	27	1,85
ARALIK	20	1,37
GENEL TOPLAM	1.460	100,00

- 2017 Yılında Ulusal Zehir Danışma Merkezine Başvuran Akrep Zehirlenme Vakalarının Sayısı; 4'ü Ocak, 16'sı Şubat, 37'si Mart, 96'sı Nisan, 190'ı Mayıs, 241'i Haziran, 296'sı Temmuz, 273'ü Ağustos, 179'u Eylül, 79'u Ekim, 31'i Kasım, 23'ü Aralık ayında olmak üzere toplam 1.465'tir.
- 2018 Yılında Ulusal Zehir Danışma Merkezine Başvuran Akrep Zehirlenme Vakalarının Sayısı; 21'i Ocak, 35'i Şubat, 91'i Mart, 196'sı Nisan, 190'ı Mayıs, 210'u Haziran, 233' ü Temmuz, 230' u Ağustos, 139'u Eylül, 68'i Ekim, 27'si Kasım, 20'si Aralık ayında olmak üzere toplam 1,460'tır.



Grafik 153. Ulusal Zehir Danışma Merkezine Başvuran Akrep Zehirlenme Vakalarının Aylara Göre Dağılımı, 2017-2018 Yılları

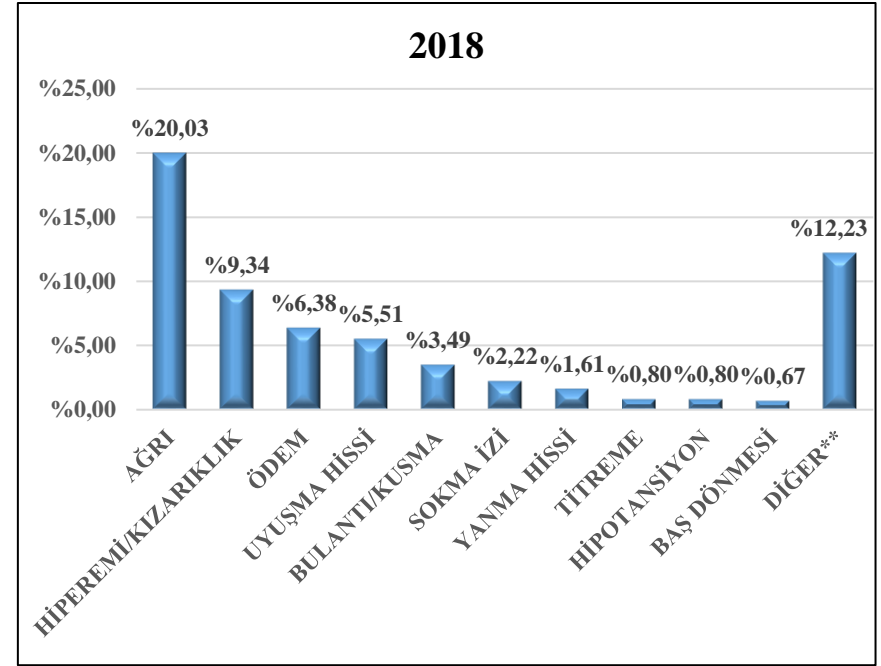
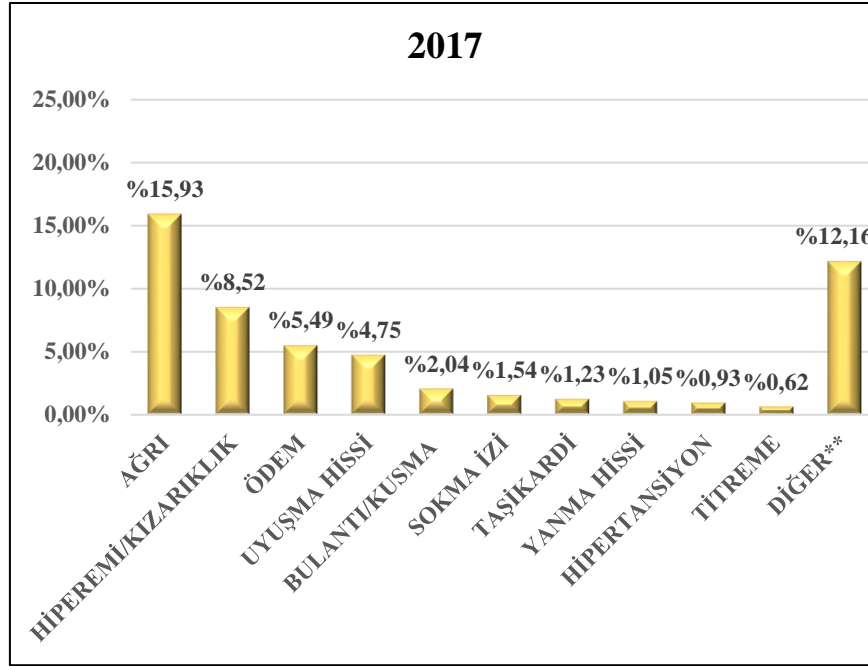
- 2017 Yılında Ulusal Zehir Danışma Merkezine Başvuran Akrep Zehirlenme Vakalarının; %0,27'si Ocak, %1,09'u Şubat, %2,53'ü Mart, %6,55'i Nisan, %12,97'si Mayıs, %16,45'i Haziran, %20,20'si Temmuz, %18,63'ü Ağustos, %12,22'si Eylül, %5,39'u Ekim, %2,12'si Kasım, %1,57'si Aralık ayında bildirilmiştir.
- 2018 Yılında Ulusal Zehir Danışma Merkezine Başvuran Akrep Zehirlenme Vakalarının; %1,44'ü Ocak, %2,40'ı Şubat, %6,23'ü Mart, %13,42'si Nisan, %13,01'i Mayıs, %14,38'i Haziran, %15,96'sı Temmuz, %15,75'i Ağustos, %9,52'si Eylül, %4,66'sı Ekim, %1,85'i Kasım, %1,37'si Aralık ayında bildirilmiştir.

Tablo 180. Ulusal Zehir Danışma Merkezine Başvuran Akrep Zehirlenme Vakalarında En Sık Görülen İlk 10 Belirti/Bulgu, 2017-2018 Yılları

2017			2018		
BELİRTİ/BULGULAR	SAYI	YÜZDE	BELİRTİ/BULGULAR	SAYI	YÜZDE
AĞRI	258	15,93	AĞRI	298	20,03
HİPEREMİ/KIZARIKLİK	138	8,52	HİPEREMİ/KIZARIKLİK	139	9,34
ÖDEM	89	5,49	ÖDEM	95	6,38
UYUŞMA HİSSİ	77	4,75	UYUŞMA HİSSİ	82	5,51
BULANTI/KUSMA	33	2,04	BULANTI/KUSMA	52	3,49
SOKMA İZİ	25	1,54	SOKMA İZİ	33	2,22
TAŞIKARDİ	20	1,23	YANMA HİSSİ	24	1,61
YANMA HİSSİ	17	1,05	TİTREME	12	0,8
HİPERTANSİYON	15	0,93	HİPOTANSİYON	12	0,8
TİTREME	10	0,62	BAŞ DÖNMESİ	10	0,67
DİĞER**	197	12,16	DİĞER**	182	12,23

DİĞER**: Terleme, Kaşıntı, Ajitasyon vb. belirti/bulgular

- 2017 Yılında Ulusal Zehir Danışma Merkezine Başvuran Akrep Zehirlenme Vakalarında En Sık Görülen İlk 10 Belirti/Bulgu; 258’inde Ağrı, 138’inde Hiperemi/Kızarıklık, 89’unda Ödem, 77’sinde Uyuşma Hissi, 33’ünde Bulantı/Kusma, 25’inde Sokma İzi, 20’inde Taşikardi, 17’sinde Yanma Hissi, 15’inde Hipertansiyon, 10’unda Titreme ve 197’inde Diğer ** Belirti/Bulgular bildirilmiştir. 741’inde belirti/bulgu bildirilmemiştir.
- 2018 Yılında Ulusal Zehir Danışma Merkezine Başvuran Akrep Zehirlenmesi Vakalarında En Sık Görülen İlk 10 Belirti/Bulgu; 298’inde Ağrı, 139’unda Hiperemi/Kızarıklık, 95’inde Ödem, 82’sinde Uyuşma Hissi, 52’sinde Bulantı/Kusma, 33’ünde Sokma İzi, 24’ünde Yanma Hissi, 12’sinde Titreme, 12’sinde Hipotansiyon, 10’unda Baş Dönmesi ve 182’inde Diğer** Belirti/Bulgular bildirilmiştir. 549’unda belirti/bulgu bildirilmemiştir.



Grafik 154. Ulusal Zehir Danışma Merkezine Başvuran Akrep Zehirlenme Vakalarında En Sık Görülen İlk 10 Belirti/Bulgu, 2017-2018 Yılları

DİĞER**: Terleme, Kaşıntı, Ajitasyon vb. belirti/bulgular

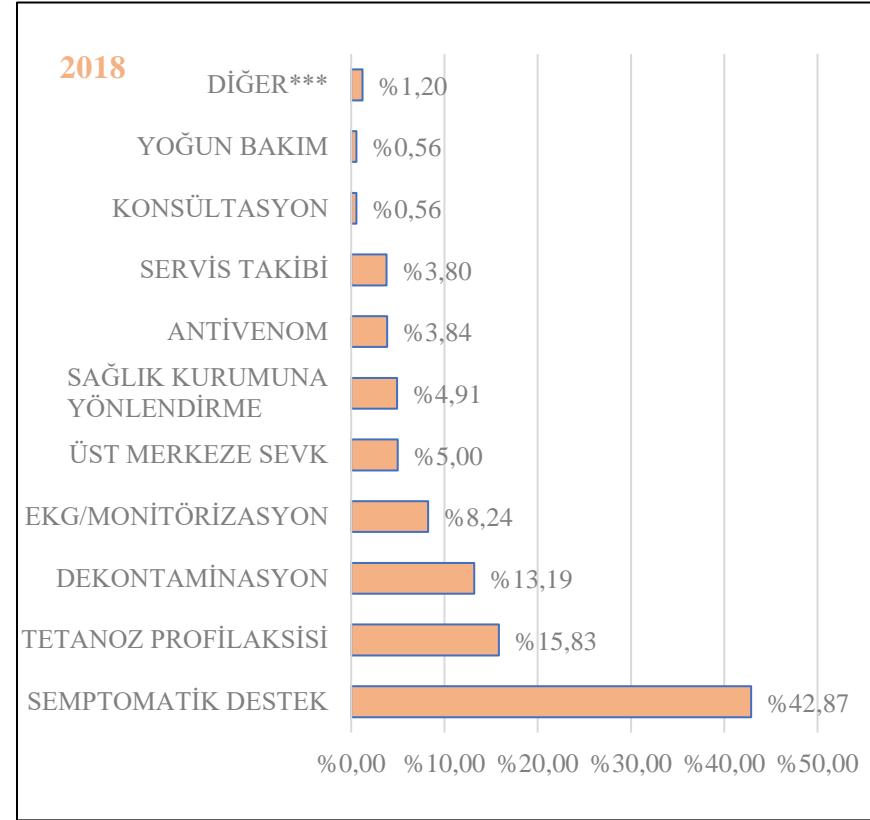
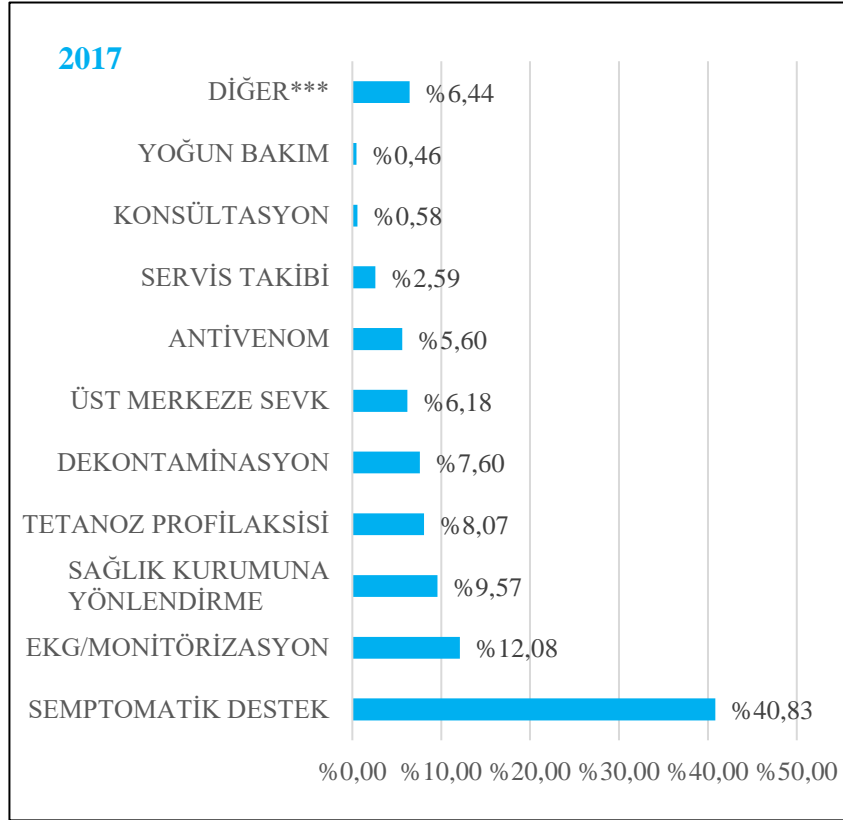
- 2017 Yılında Ulusal Zehir Danışma Merkezine Başvuran Akrep Zehirlenme Vakalarında En Sık Görülen İlk 10 Belirti/Bulgunun; %15,93'ünde Ağrı, %8,52'sinde Hiperemi/Kızarıklık, %5,49'unda Ödem, %4,75'inde Uyuşma Hissi, %2,04'ünde Bulantı/Kusma, %1,54'ünde Sokma İzi, %1,23'ünde Taşikardi, %1,05'inde Yanma Hissi, %0,93'ünde Hipertansiyon, %0,62'sinde Titreme ve %12,16'sında Diğer** Belirti/Bulgular bildirilmiştir. %45,74'ünde belirti/bulgu Bildirilmemiştir.
- 2018 Yılında Ulusal Zehir Danışma Merkezine Başvuran Akrep Zehirlenme Vakalarında En Sık Görülen İlk 10 Belirti/Bulgunun; %20,03'ünde Ağrı, %9,34'ünde Hiperemi/Kızarıklık, %6,38'inde Ödem, %5,51'inde Uyuşma Hissi, %3,49'unda Bulantı/Kusma, %2,22'sinde Sokma İzi, %1,61'inde Yanma Hissi, %0,80'inde Titreme, %0,80'inde Hipotansiyon, 0,67'sinde Baş Dönmesi ve %12,23'ünde Diğer** Belirti/Bulgular bildirilmiştir. %36,92'sinde belirti/bulgu Bildirilmemiştir.

Tablo 181. Ulusal Zehir Danışma Merkezine Başvuran Akrep Zehirlenme Vakalarında En Sık Önerilen İlk 10 Tedavi, 2017-2018 Yılları

2017			2018		
TEDAVİ	SAYI	YÜZDE	TEDAVİ	SAYI	YÜZDE
SEMPATOMATİK DESTEK	1.058	40,83	SEMPATOMATİK DESTEK	926	42,87
EKG/MONİTÖRİZASYON	313	12,08	TETANOZ PROFİLAKSİSİ	342	15,83
SAĞLIK KURUMUNA YÖNLENDİRME	248	9,57	DEKONTAMİNASYON	285	13,19
TETANOZ PROFİLAKSİSİ	209	8,07	EKG/MONİTÖRİZASYON	178	8,24
DEKONTAMİNASYON	197	7,60	ÜST MERKEZE SEVK	108	5,00
ÜST MERKEZE SEVK	160	6,18	SAĞLIK KURUMUNA YÖNLENDİRME	106	4,91
ANTİVENOM	145	5,60	ANTİVENOM	83	3,84
SERVİS TAKİBİ	67	2,59	SERVİS TAKİBİ	82	3,80
KONSÜLTASYON	15	0,58	KONSÜLTASYON	12	0,56
YOĞUN BAKIM	12	0,46	YOĞUN BAKIM	12	0,56
DİĞER***	167	6,44	DİĞER***	26	1,20
GENEL TOPLAM	2.591	100,00	GENEL TOPLAM	2.160	100,00

DİĞER***: Oksijen, Konsültasyon, Evde Gözlem vb. tedaviler

- 2017 Yılında Ulusal Zehir Danışma Merkezine Başvuran Akrep Zehirlenme Vakalarında En Sık Önerilen İlk 10 Tedavinin; 1.058'i Semptomatik Destek, 313'ü Ekg/Monitörizasyon, 248'i Sağlık Kurumuna Yönlendirme, 209'u Tetanoz Profilaksisi, 197'si Dekontaminasyon, 160'ı Üst Merkeze Sevk, 145'i Antivenom, 67'si Servis Takibi, 15'i Konsültasyon, 12'si Yoğun Bakım ve 167'si Diğer *** önerilen tedavilerdir.
- 2018 Yılında Ulusal Zehir Danışma Merkezine Başvuran Akrep Zehirlenme Vakalarında En Sık Önerilen İlk 10 Tedavinin; 926'sı Semptomatik Destek, 342'si Tetanoz Profilaksisi, 285'i Dekontaminasyon, 178'i Ekg/Monitörizasyon, 108'i Üst Merkeze Sevk, 106'sı Sağlık Kurumuna Yönlendirme, 83'ü Antivenom, 82'si Servis Takibi, 12'si Konsültasyon, 12'si Yoğun Bakım ve 26'sı Diğer*** önerilen tedavilerdir.



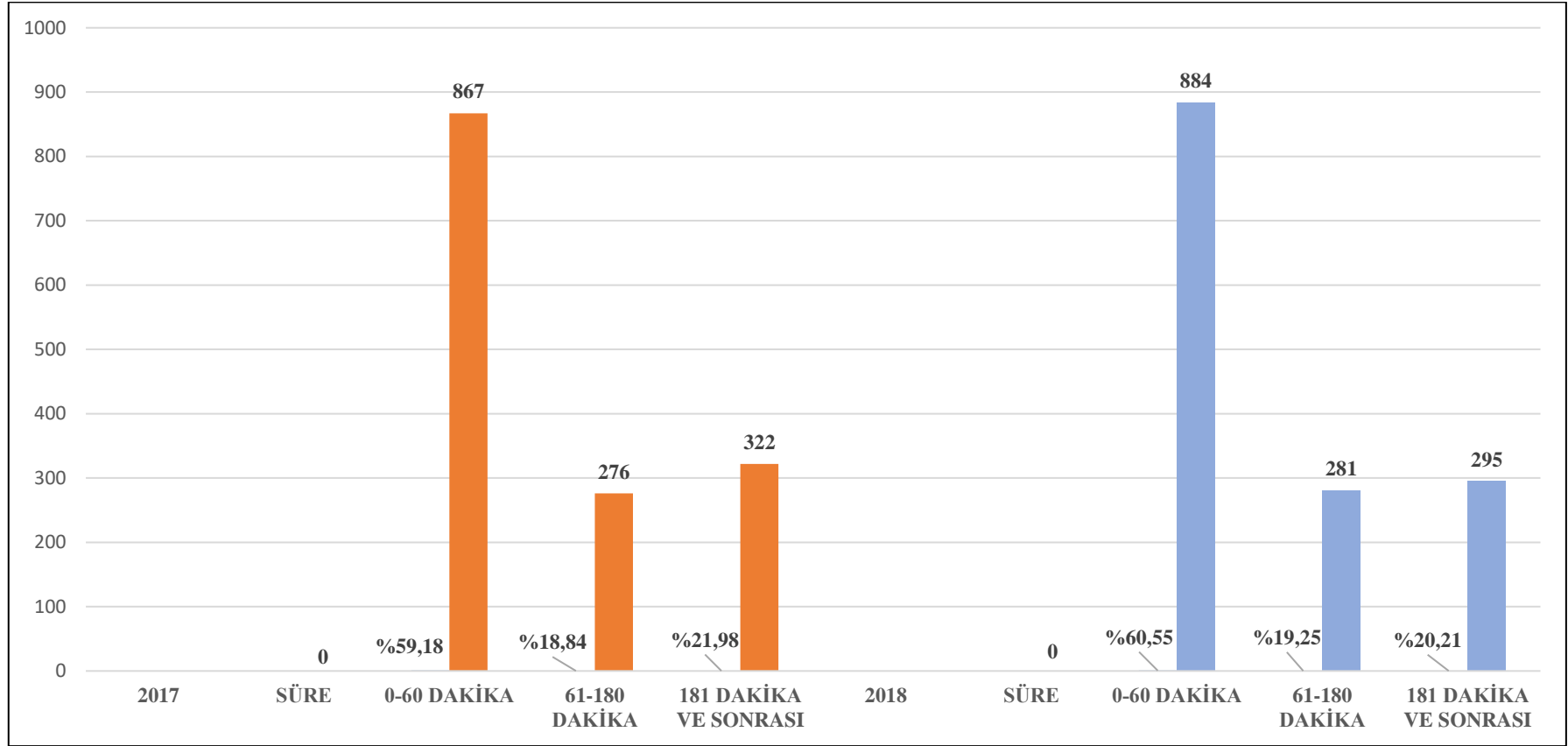
Grafik 155. Ulusal Zehir Danışma Merkezine Başvuran Akrep Zehirlenme Vakalarında En Sık Önerilen İlk 10 Tedavi, 2017-2018 Yılları

- 2017 Yılında Ulusal Zehir Danışma Merkezine Başvuran Akrep Zehirlenme Vakalarında En Sık Önerilen İlk 10 Tedavinin; %40,83'ü Semptomatik Destek, %12,08'i Ekg/Monitörizasyon, %9,57'si Sağlık Kurumuna Yönlendirme, %8,07'si Tetanoz Profilaksisi, %7,60'ı Dekontaminasyon, %6,18'i Üst Merkeze Sevk, %5,60'ı Antivenom, %2,59'u Servis Takibi, %0,58'i Konsültasyon, %0,46'sı Yoğun Bakım ve %6,44'ü Diğer*** önerilen tedavilerdir.
- 2018 Yılında Ulusal Zehir Danışma Merkezine Başvuran Akrep Zehirlenme Vakalarında En Sık Önerilen İlk 10 Tedavinin; %42,87'si Semptomatik Destek, %15,83'ü Tetanoz Profilaksisi, %13,19'u Dekontaminasyon, %8,24'ü Ekg/Monitörizasyon, %5'i Üst Merkeze Sevk, %4,91'i Sağlık Kurumuna Yönlendirme, %3,84'ü Antivenom, %3,80'i Servis Takibi, %0,56'sı Konsültasyon, %0,56'sı Yoğun Bakım ve %1,20'si Diğer*** önerilen tedavilerdir.

Tablo 182. Ulusal Zehir Danışma Merkezine Başvuran Akrep Zehirlenme Vakalarında Maruziyetten Sonra Geçen Süre, 2017-2018 Yılları

2017			2018		
SÜRE	SAYI	YÜZDE	SÜRE	SAYI	YÜZDE
0-60 DAKİKA	867	59,18	0-60 DAKİKA	884	60,55
61-180 DAKİKA	276	18,84	61-180 DAKİKA	281	19,25
181 DAKİKA VE SONRASI	322	21,98	181 DAKİKA VE SONRASI	295	20,21

- 2017 Yılında Ulusal Zehir Danışma Merkezine Başvuran Akrep Zehirlenme Vakalarında Maruziyetten Sonra Geçen Sürenin; 867'si 0-60 Dakika, 276'sı 61-180 Dakika ve 322'si 180 Dakika ve Sonrası'dır.
- 2018 Yılında Ulusal Zehir Danışma Merkezine Başvuran Akrep Zehirlenme Vakalarında Maruziyetten Sonra Geçen Sürenin; 884'ü 0-60 Dakika, 281'i 61-180 Dakika ve 295'i 180 Dakika ve Sonrası'dır.

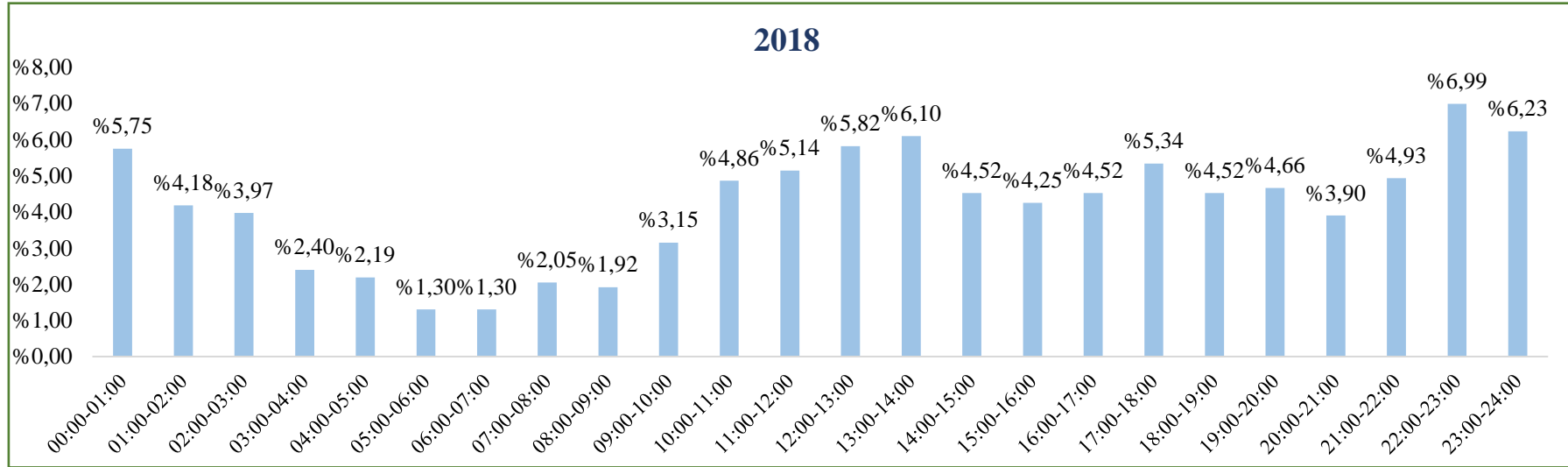
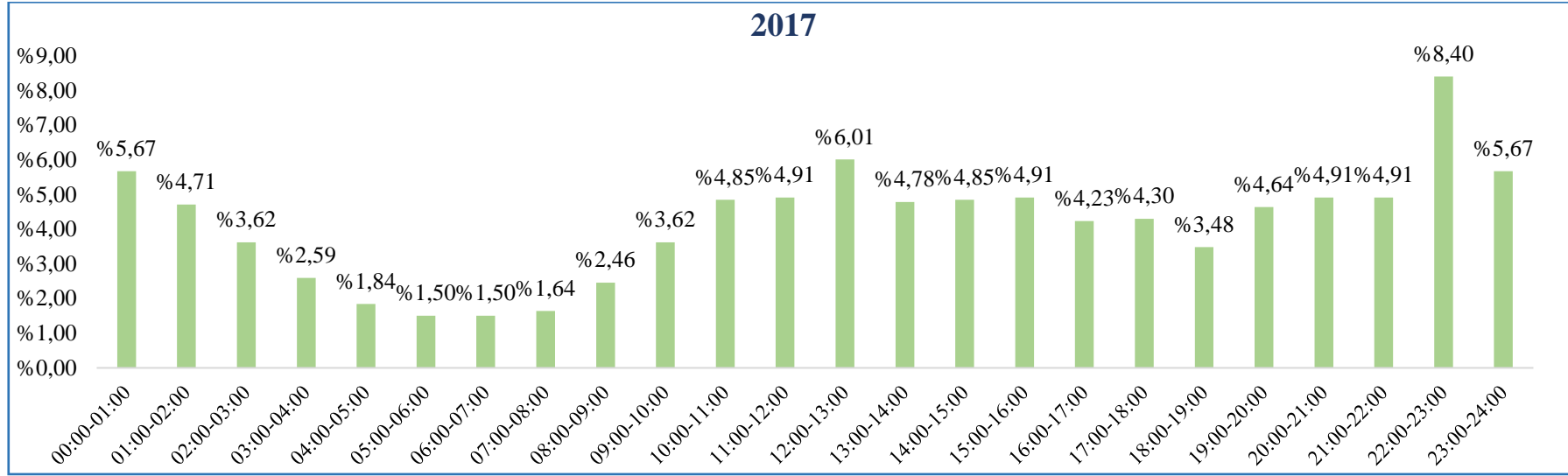


Grafik 156. Ulusal Zehir Danışma Merkezine Başvuran Akrep Zehirlenme Vakalarında Maruziyetten Sonra Geçen Süre, 2017-2018 Yılları

- 2017 Yılında Ulusal Zehir Danışma Merkezine Başvuran Akrep Zehirlenme Vakalarında Maruziyetten Sonra Geçen Sürenin; %59,18'i 0-60 Dakika, %18,84'ü 61-180 Dakika ve %21,98'i 180 Dakika ve Sonrası'dır.
- 2018 Yılında Ulusal Zehir Danışma Merkezine Başvuran Akrep Zehirlenme Vakalarında Maruziyetten Sonra Geçen Sürenin; %60,55'i 0-60 Dakika, %19,25'i 61-180 Dakika ve %20,21'i 180 Dakika ve Sonrası'dır.

Tablo 183. Ulusal Zehir Danışma Merkezine Başvuran Akrep Zehirlenme Vakalarının Arama Saatine Göre Dağılımı, 2017-2018 Yılları

2017			2018		
Saat Dilimi	SAYI	YÜZDE	Saat Dilimi	SAYI	YÜZDE
00:00-01:00	83	5,67	00:00-01:00	84	5,75
01:00-02:00	69	4,71	01:00-02:00	61	4,18
02:00-03:00	53	3,62	02:00-03:00	58	3,97
03:00-04:00	38	2,59	03:00-04:00	35	2,40
04:00-05:00	27	1,84	04:00-05:00	32	2,19
05:00-06:00	22	1,50	05:00-06:00	19	1,30
06:00-07:00	22	1,50	06:00-07:00	19	1,30
07:00-08:00	24	1,64	07:00-08:00	30	2,05
08:00-09:00	36	2,46	08:00-09:00	28	1,92
09:00-10:00	53	3,62	09:00-10:00	46	3,15
10:00-11:00	71	4,85	10:00-11:00	71	4,86
11:00-12:00	72	4,91	11:00-12:00	75	5,14
12:00-13:00	88	6,01	12:00-13:00	85	5,82
13:00-14:00	70	4,78	13:00-14:00	89	6,10
14:00-15:00	71	4,85	14:00-15:00	66	4,52
15:00-16:00	72	4,91	15:00-16:00	62	4,25
16:00-17:00	62	4,23	16:00-17:00	66	4,52
17:00-18:00	63	4,30	17:00-18:00	78	5,34
18:00-19:00	51	3,48	18:00-19:00	66	4,52
19:00-20:00	68	4,64	19:00-20:00	68	4,66
20:00-21:00	72	4,91	20:00-21:00	57	3,90
21:00-22:00	72	4,91	21:00-22:00	72	4,93
22:00-23:00	123	8,40	22:00-23:00	102	6,99
23:00-24:00	83	5,67	23:00-24:00	91	6,23



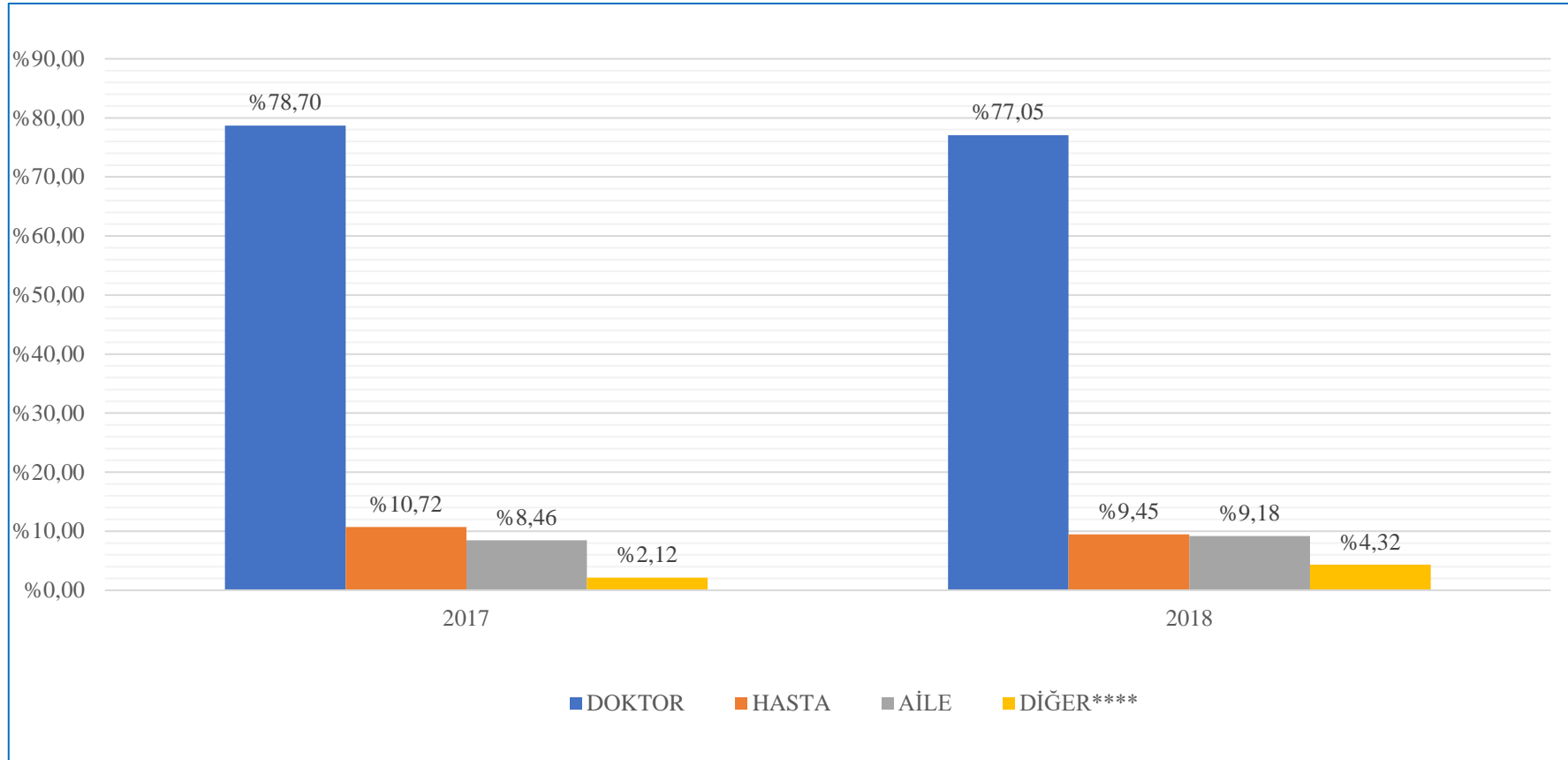
Grafik 157. Ulusal Zehir Danışma Merkezine Başvuran Akrep Zehirlenme Vakalarının Arama Saatine Göre Dağılımı, 2017-2018 Yılları

Tablo 184. Ulusal Zehir Danışma Merkezine Başvuran Akrep Zehirlenme Vakalarının Arayan Kişilere Göre Dağılımı, 2017-2018 Yılları

2017 YILI			2018 YILI		
ARAYAN KİŞİ	SAYI	YÜZDE	ARAYAN KİŞİ	SAYI	YÜZDE
DOKTOR	1,153	78,7	DOKTOR	1,125	77,05
HASTA	157	10,72	HASTA	138	9,45
AİLE	124	8,46	AİLE	134	9,18
DİĞER****	31	2,12	DİĞER****	63	4,32
GENEL TOPLAM	1.465	100,00	GENEL TOPLAM	1.460	100,00

DİĞER****: Veteriner, Hemşire vb. arayanlar

- 2017 Yılında Ulusal Zehir Danışma Merkezine Başvuran Akrep Zehirlenme Vakalarının Arayan Kişilere Göre Dağılımı; 1.153'ü Doktor, 157'si Hasta (Kendisi), 124'ü Aile ve 31'i Diğer**** kişilerdir.
- 2018 Yılında Ulusal Zehir Danışma Merkezine Başvuran Akrep Zehirlenme Vakalarının Arayan Kişilere Göre Dağılımı; 1.125'i Doktor, 138'i Hasta (Kendisi), 134'ü Aile ve 63'ü Diğer**** kişilerdir.



Grafik 158. Ulusal Zehir Danışma Merkezine Başvuran Akrep Zehirlenme Vakalarının Arayan Kişilere Göre Dağılımı, 2017-2018 Yılları

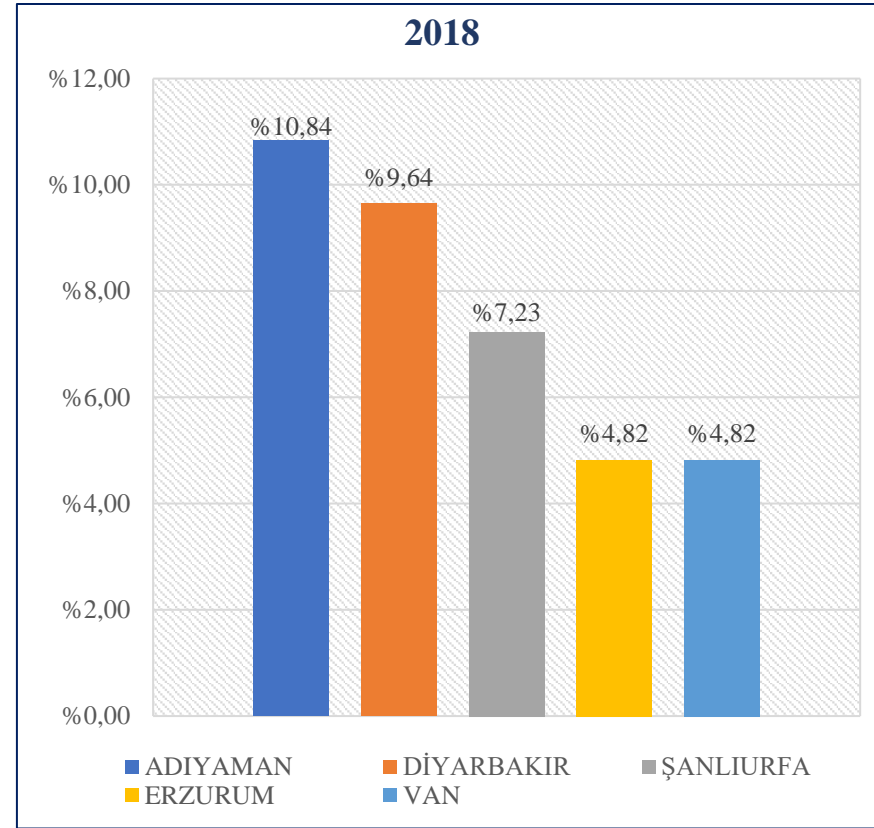
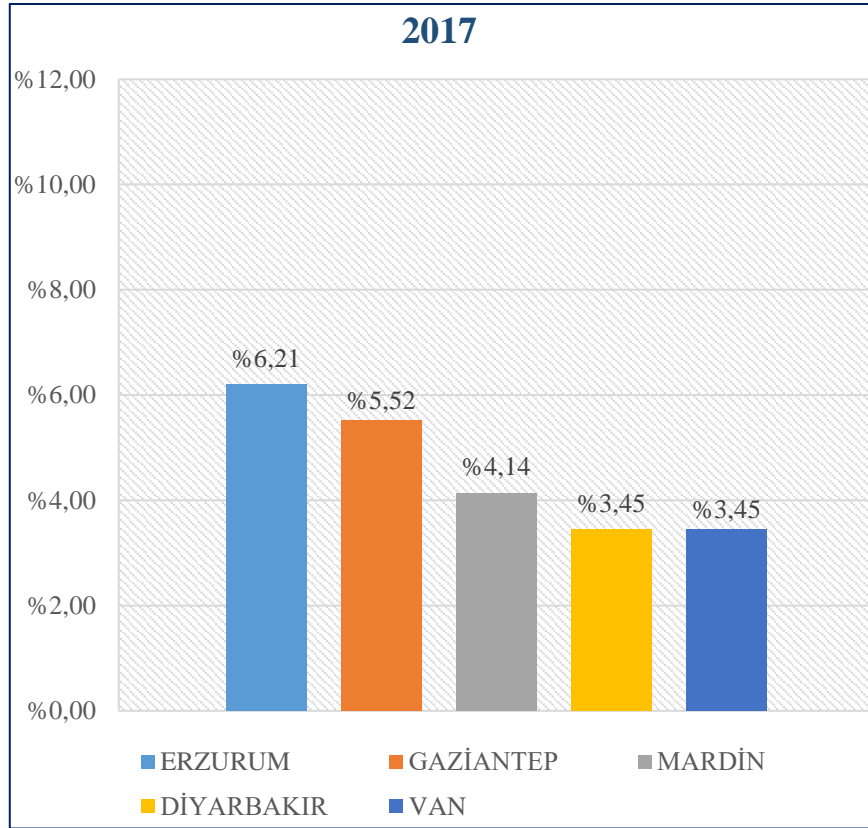
DİĞER****: Veteriner, Hemşire vb. arayanlar

- 2017 Yılında Ulusal Zehir Danışma Merkezine Başvuran Akrep Zehirlenme Vakalarının Arayan Kişilere Göre Dağılımı; %78,70'i Doktor, %10,72'si Hasta, %8,46'sı Aile, %2,12'si Diğer**** kişilerin aramalarıdır.
- 2018 Yılında Ulusal Zehir Danışma Merkezine Başvuran Akrep Zehirlenme Vakalarının Arayan Kişilere Göre Dağılımı; %77,05'i Doktor, %9,45'i Hasta, %9,18'i Aile, %4,32'si Diğer**** kişilerin aramalarıdır.

Tablo 185. Ulusal Zehir Danışma Merkezine Başvuran Akrep Zehirlenme Vakalarında En Sık Antivenom Önerilen İlk 5 İl, 2017-2018 Yılları

2017			2018		
İL	SAYI	YÜZDE	İL	SAYI	YÜZDE
ERZURUM	9	6,21	ADIYAMAN	9	10,84
GAZİANTEP	8	5,52	DİYARBAKIR	8	9,64
MARDİN	6	4,14	ŞANLIURFA	6	7,23
DİYARBAKIR	5	3,45	ERZURUM	4	4,82
VAN	5	3,45	VAN	4	4,82
DİĞER İLLER	112	77,23	DİĞER İLLER	52	62,65
GENEL TOPLAM	145	100,00	GENEL TOPLAM	83	100,00

- 2017 Yılında Ulusal Zehir Danışma Merkezine Başvuran Akrep Zehirlenme Vakalarında En Sık Antivenom Önerilen İllerden; 9'u Erzurum, 8'i Gaziantep, 6'sı Mardin, 5'i Diyarbakır, 5'i Van ve 112'si Diğer İllerdir.
- 2018 Yılında Ulusal Zehir Danışma Merkezine Başvuran Akrep Zehirlenme Vakalarında En Sık Antivenom Önerilen İllerden; 9'u Adıyaman, 8'i Diyarbakır, 6'sı Şanlıurfa, 4'ü Erzurum, 4'ü Van ve 52'si Diğer İllerdir.



Grafik 159. Ulusal Zehir Danışma Merkezine Başvuran Akrep Zehirlenme Vakalarında En Sık Antivenom Önerilen İlk 5 İl, 2017-2018 Yılları

- 2017 Yılında Ulusal Zehir Danışma Merkezine Başvuran Akrep Zehirlenme Vakalarında En Sık Antivenom Önerilen İllerin; %6,21'i Erzurum, %5,52'si Gaziantep, %4,14'ü Mardin, %3,45'i Diyarbakir, %3,45'i Van ve diğer illerin toplam oranı %77,23'tür.
- 2018 Yılında Ulusal Zehir Danışma Merkezine Başvuran Akrep Zehirlenme Vakalarında En Sık Antivenom Önerilen İllerin; %10,84'ü Adiyaman, %9,64'ü Diyarbakir, %7,23'ü Şanlıurfa, %4,82'si Erzurum, %4,82'si Van ve diğer illerin toplam oranı %62,65'tir.

SONUÇ

- Ulusal Zehir Danışma Merkezi, 2014 yılında 199.681, 2015 yılında 201.608, 2016 yılında 218.010, 2017 yılında 213.533, 2018 yılında 217.323 zehirlenme vakasına danışmanlık yapmıştır.
- Ulusal Zehir Danışma Merkezi, 2014 yılında 1.563, 2015 yılında 1.260, 2016 yılında 1.307, 2017 yılında 1.465, 2018 yılında 1.460 akrep zehirlenme vakasına danışmanlık yapmıştır.
- Ulusal Zehir Danışma Merkezi, 2017 yılında 3.279, 2018 yılında 3.254 hayvan maruziyeti vakasına danışmanlık yapmıştır. Vakaların 2017 yılında %44,68'i 2018 yılında %44,87'si akrep zehirlenme vakasıdır.
- Akrep zehirlenmelerinin tüm zehirlenme vakaları içerisindeki oranı 2017 yılında %0,63, 2018 yılında %0,67'dir.
- Akrep zehirlenmelerinde antivenom önerilen vaka sayısı 2017 yılında 145, 2018 yılında 83'tür. Antivenom uygulandıktan sonra Ulusal Zehir Danışma Merkezine bildirilen vaka sayısı 2017 yılında 71; 2018 yılında 46'dır.
- Akrep zehirlenme vakalarının en fazla görüldüğü bölgeler; 2017 yılında İç Anadolu, 2018 yılında Doğu Anadolu Bölgesi'dir.
- Akrep zehirlenme vakalarının cinsiyete göre dağılımı; 2017 yılında %52,08 kadın, %47,65 erkek; 2018 yılında %52,78 kadın, %46,95 erkektir.
- 2017 ve 2018 yıllarında akrep zehirlenme vakalarının en fazla görüldüğü yaş grubu 20-29 yaş grubudur.
- 2017 ve 2018 yıllarında akrep zehirlenmelerine en fazla "Ev"de maruz kalınmıştır.
- Akrep zehirlenme vaka aramalarının 2017 yılında %78,63'ü, 2018 yılında %77,02'si Doktor tarafından yapılmıştır.
- 2017 ve 2018 yılları akrep zehirlenme vakaları en fazla Haziran, Temmuz ve Ağustos aylarında meydana gelmiştir.
- Akrep zehirlenme vaka aramalarının 2017 yılında %59,18'i, 2018 yılında %60,52'si ilk 1 saat içerisinde yapılmıştır.

EK-4

**ULUSAL ZEHİR DANIŞMA MERKEZİ (UZEM)
ÇOCUKLARDA L-THYROXINE
ZEHİRLENMELERİ RAPORU
2019 YILI**

Raporlayan

Dr. İbrahim KOÇ
Ulusal Zehir Danışma Merkezi (UZEM) Sorumlusu

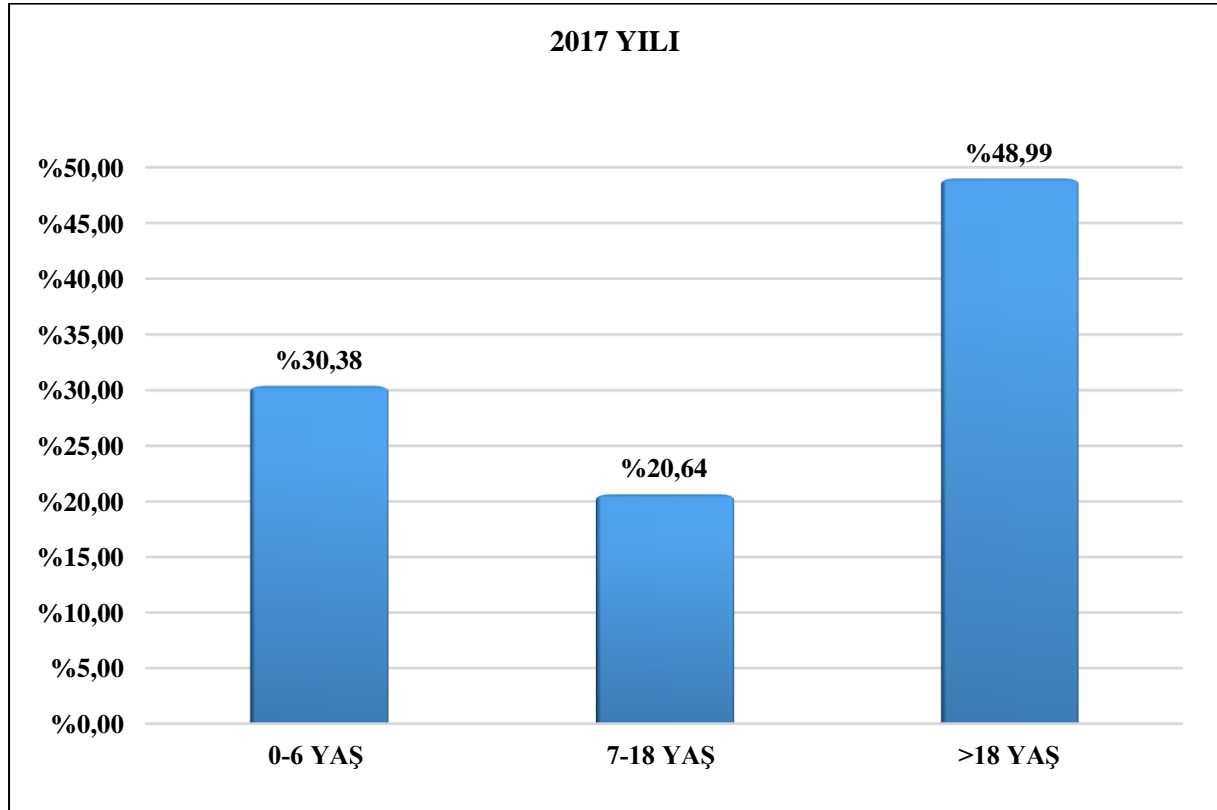
Gözden Geçirenler

Uzm. Dr. Güler ÖZEN
Uzm. Dr. M. Ali AYDIN
Dr. Halim DORUK
Dr. Can ARIKAN
Dr. Hülya OBA
Lab. Tek. Arzu K. SÖZERİ

Tablo 186. Ulusal Zehir Danışma Merkezine Başvuran 0-6 Yaş, 7-18 Yaş, >18 Yaş Grubu Vakaların Dağılımı, 2017 Yılı

YAŞ GRUBU	YÜZDE	SAYI
0-6 YAŞ	30,38	64.862
7-18 YAŞ	20,64	44.067
>18 YAŞ	48,99	104.605
GENEL TOPLAM	100,00	213.534

Ulusal Zehir Danışma Merkezine 2017 yılında toplam 213.534 vaka başvuruda bulunmuştur. Vakaların; 64.862'si 0-6 yaş, 44.067'si 7-18 yaş, 104.605'i >18 yaş grubundandır.



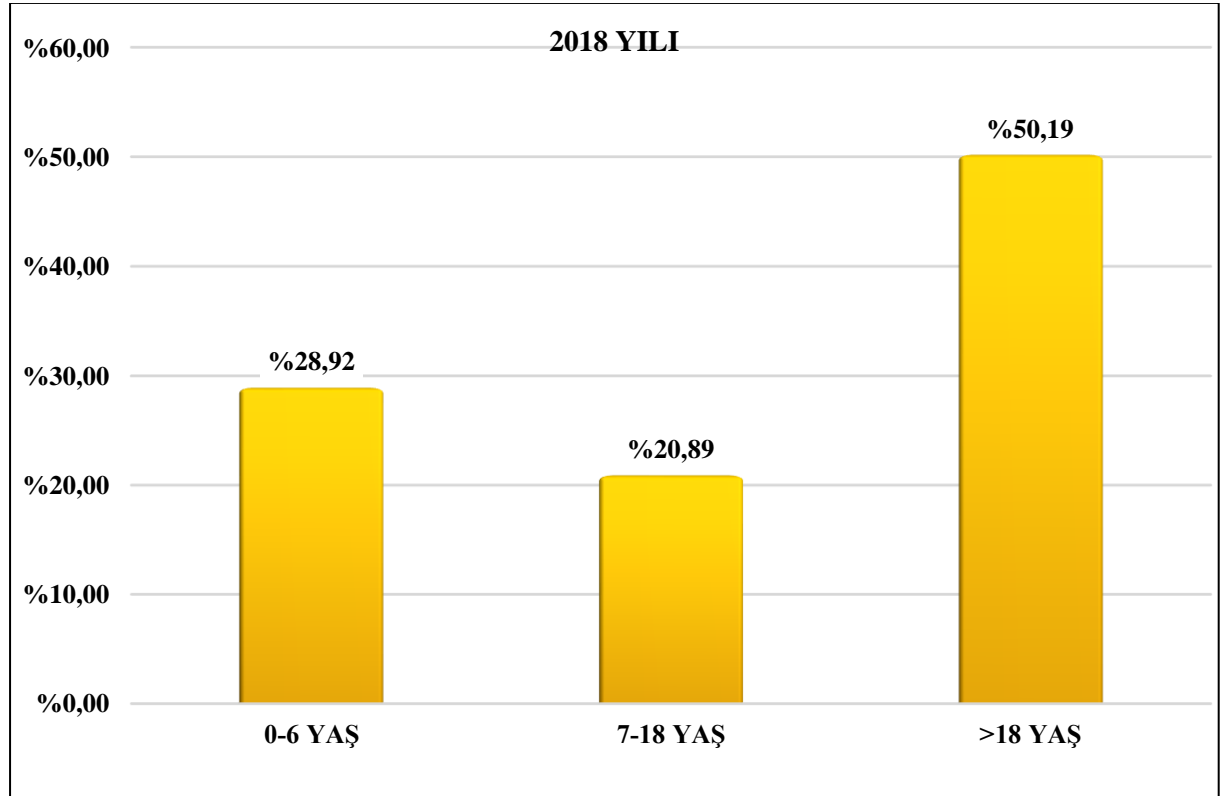
Grafik 160. Ulusal Zehir Danışma Merkezine Başvuran 0-6 Yaş, 7-18 Yaş, >18 Yaş Grubu Vakaların Dağılımı, 2017 Yılı

Ulusal Zehir Danışma Merkezine 2017 yılında toplam 213.534 vaka başvuruda bulunmuştur. Vakaların; %30,38'i 0-6 yaş, %20,64'ü 7-18 yaş, %48,99'u >18 yaş grubundandır.

Tablo 187. Ulusal Zehir Danışma Merkezine Başvuran 0-6 Yaş, 7-18 Yaş, >18 Yaş Grubu Vakaların Dağılımı, 2018 Yılı

YAŞ GRUBU	YÜZDE	SAYI
0-6 YAŞ	28,92	62.850
7-18 YAŞ	20,89	45.408
>18 YAŞ	50,19	109.065
GENEL TOPLAM	100,00	217.323

Ulusal Zehir Danışma Merkezine 2018 yılında toplam 217.323 vaka başvuruda bulunmuştur. Vakaların; 62.850'si 0-6 yaş, 45.408'i 7-18 yaş, 109.065'i >18 yaş grubundandır.



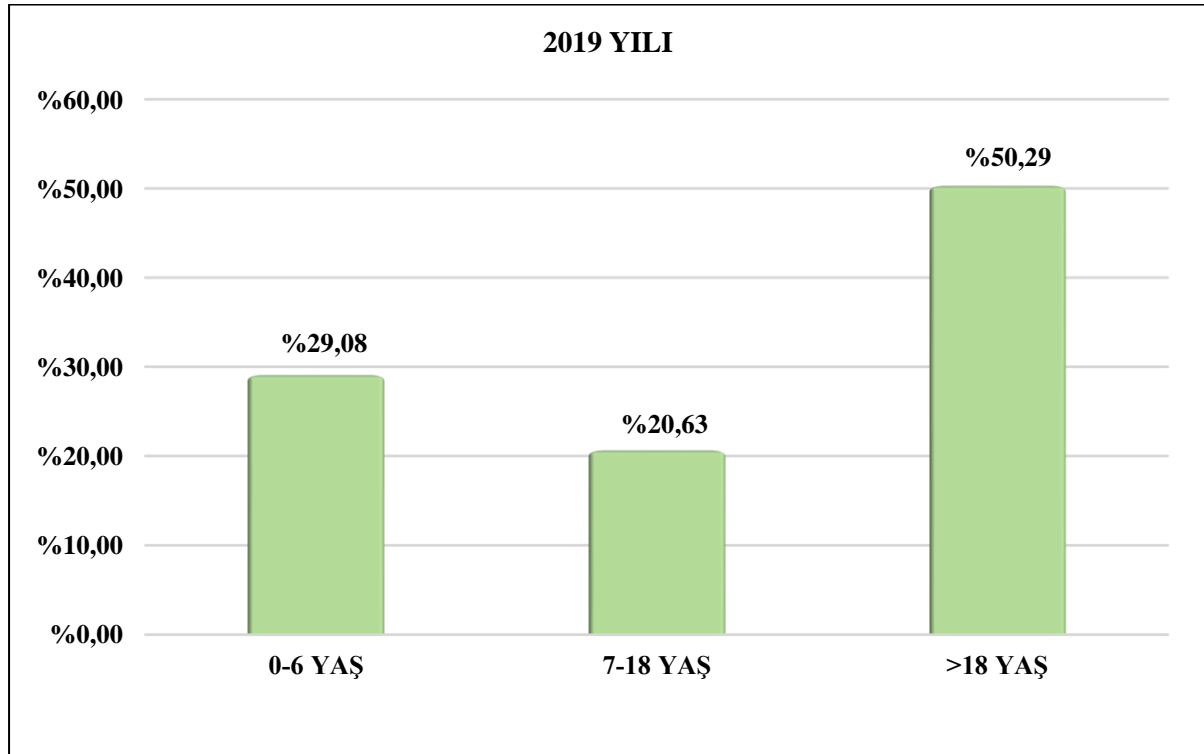
Grafik 161. Ulusal Zehir Danışma Merkezine Başvuran 0-6 Yaş, 7-18 Yaş, >18 Yaş Grubu Vakaların Dağılımı, 2018 Yılı

Ulusal Zehir Danışma Merkezine 2018 yılında toplam 217.323 vaka başvuruda bulunmuştur. Vakaların; %28,92'si 0-6 yaş, %20,89'u 7-18 yaş, %50,19'u >18 yaş grubundandır.

Tablo 188. Ulusal Zehir Danışma Merkezine Başvuran 0-6 Yaş, 7-18 Yaş, >18 Yaş Grubu Vakaların Dağılımı, 2019 Yılı

YAŞ GRUBU	YÜZDE	SAYI
0-6 YAŞ	29,08	63.367
7-18 YAŞ	20,63	44.963
>18 YAŞ	50,29	109.606
GENEL TOPLAM	100,00	217.936

Ulusal Zehir Danışma Merkezine 2019 yılında toplam 217.936 vaka başvuruda bulunmuştur. Vakaların; 63.367'si 0-6 yaş, 44.963'ü 7-18 yaş, 109.606'sı >18 yaş grubundandır.



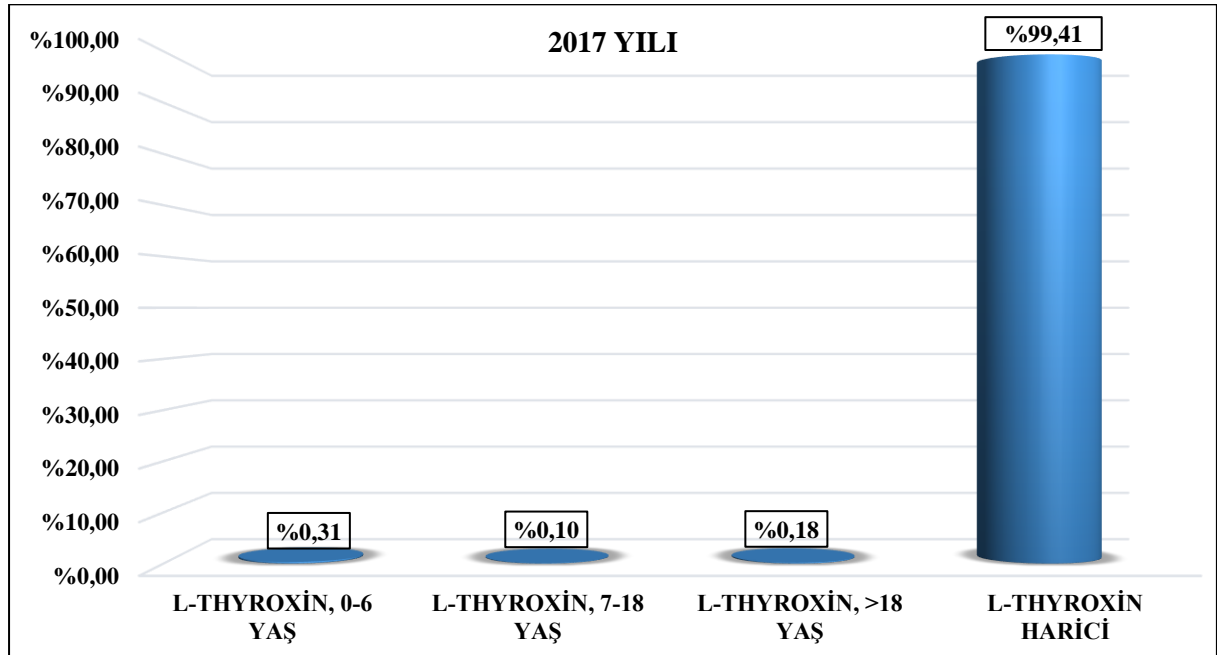
Grafik 162. Ulusal Zehir Danışma Merkezine Başvuran Vakaların 0-6 Yaş, 7-18 Yaş, >18 Yaş Grubu Vakaların Dağılımı, 2019 Yılı

Ulusal Zehir Danışma Merkezine 2019 yılında toplam 217.936 vaka başvuruda bulunmuştur. Vakaların; %29,08'i 0-6 yaş, %20,63'ü 7-18 yaş, %50,29'u >18 yaş grubundandır.

Tablo 189. Ulusal Zehir Danışma Merkezine L-Thyroxine Maruziyeti Nedeniyle Başvuran 0-6 Yaş, 7-18 Yaş, >18 Yaş Grubu Vakaların Toplam Vaka İçindeki Sayı ve Yüzdesi, 2017 Yılı

VAKA	YÜZDE	SAYI
L-THYROXINE, 0-6 YAŞ	0,31	653
L-THYROXINE, 7-18 YAŞ	0,10	212
L-THYROXINE, >18 YAŞ	0,18	389
L-THYROXINE HARİCİ	99,41	212.280
GENEL TOPLAM	100,00	213.534

2017 yılında başvuran toplam vaka sayısı 213.534'tür. L-Thyroxine harici maruziyet ile başvuran vaka sayısı 212.280'dir. L-Thyroxine maruziyeti ile başvuran toplam vaka sayısı 1.254'tür. L-Thyroxine maruziyeti ile başvuran vakaların; 653'ü 0-6 yaş, 212'si 7-18 yaş, 389'u >18 yaş grubundandır.



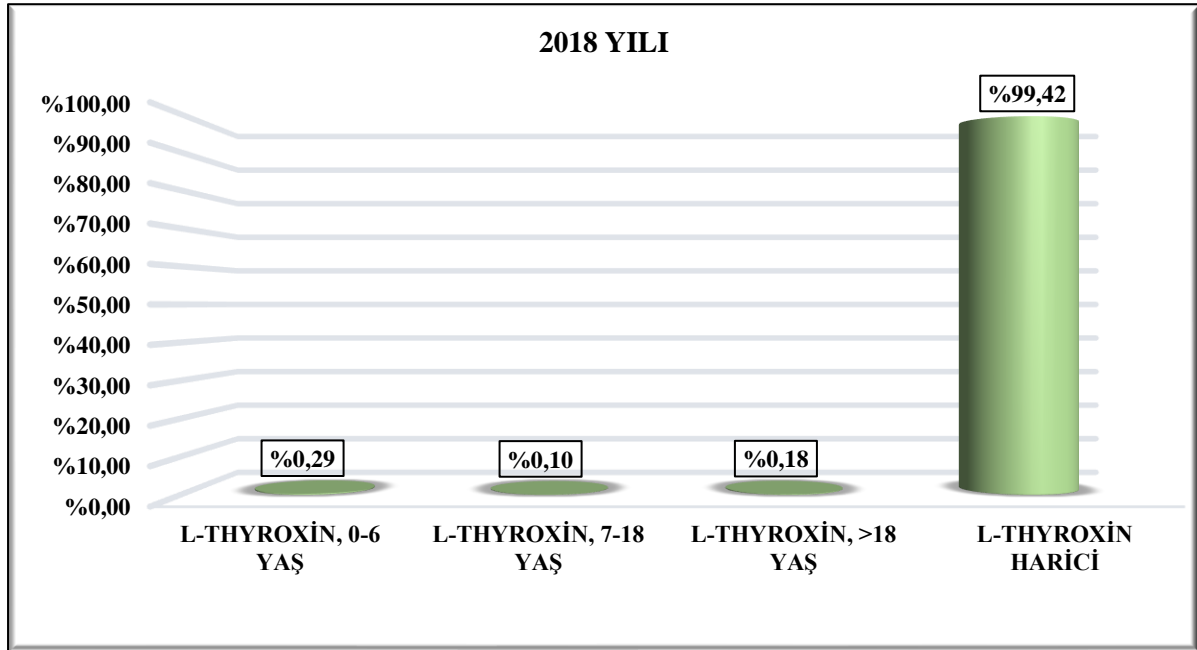
Grafik 163. Ulusal Zehir Danışma Merkezine L-Thyroxine Maruziyeti Nedeniyle Başvuran 0-6 Yaş, 7-18 Yaş, >18 Yaş Grubu Vakaların Toplam Vaka İçindeki Sayı ve Yüzdesi, 2017 Yılı

2017 yılında başvuran toplam vaka sayısı 213.534'tür. L-Thyroxine harici maruziyet ile başvuran vakaların toplam vakalar içerisindeki oranı; %99,41'dir. L-Thyroxine maruziyeti ile başvuran vakaların toplam vakalar içerisindeki oranı; %0,59'dur. L-Thyroxine maruziyeti ile başvuran vakaların %0,31'i 0-6 yaş, %0,10'u 7-18 yaş, %0,18'i >18 yaş grubundandır.

Tablo 190. Ulusal Zehir Danışma Merkezine L-Thyroxine Maruziyeti Nedeniyle Başvuran 0-6 Yaş, 7-18 Yaş, >18 Yaş Grubu Vakaların Toplam Vaka İçindeki Sayı ve Yüzdesi, 2018 Yılı

VAKA	YÜZDE	SAYI
L-THYROXINE, 0-6 YAŞ	0,29	634
L-THYROXINE, 7-18 YAŞ	0,10	227
L-THYROXINE, >18 YAŞ	0,18	401
L-THYROXINE HARİCİ	99,42	216.061
GENEL TOPLAM	100,00	217.323

2018 yılında başvuran toplam vaka sayısı 217.323'tür. L-Thyroxine harici maruziyet ile başvuran vaka sayısı 216.061'dir. L-Thyroxine maruziyeti ile başvuran toplam vaka sayısı 1.262'dir. L-Thyroxine maruziyeti ile başvuran vakaların; 634'ü 0-6 yaş, 227'si 7-18 yaş, 401'i >18 yaş grubundandır.



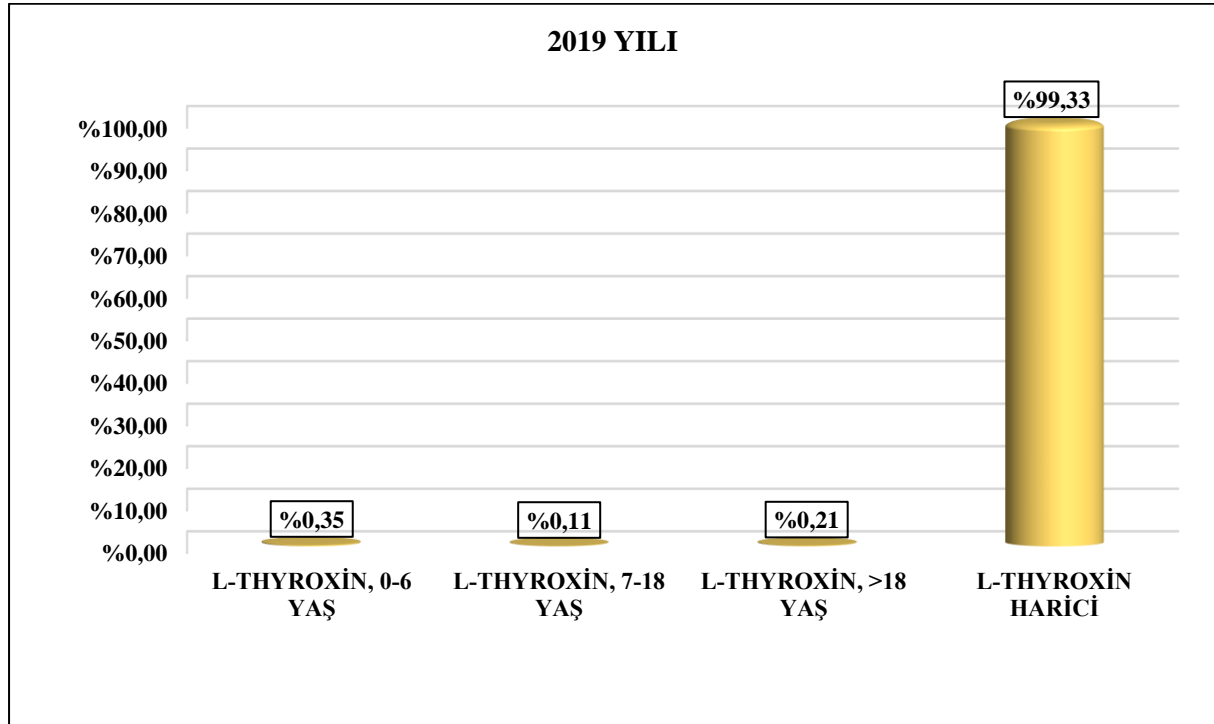
Grafik 164. Ulusal Zehir Danışma Merkezine L-Thyroxine Maruziyeti Nedeniyle Başvuran 0-6 Yaş, 7-18 Yaş, >18 Yaş Grubu Vakaların Toplam Vaka İçindeki Sayı ve Yüzdesi, 2018 Yılı

2018 yılında başvuran toplam vaka sayısı 217.323'tür. L-Thyroxine harici maruziyet ile başvuran vakaların toplam vakalar içerisindeki oranı; %99,42'dir. L-Thyroxine maruziyeti ile başvuran vakaların toplam vakalar içerisindeki oranı; %0,58'dir. L-Thyroxine maruziyeti ile başvuran vakaların %0,29'u 0-6 yaş, %0,10'u 7-18 yaş, %0,18'i >18 yaş grubundandır.

Tablo 191. Ulusal Zehir Danışma Merkezine L-Thyroxine Maruziyeti Nedeniyle Başvuran 0-6 Yaş, 7-18 Yaş, >18 Yaş Grubu Vakaların Toplam Vaka İçindeki Sayı ve Yüzdesi, 2019 Yılı

VAKA	YÜZDE	SAYI
L-THYROXINE, 0-6 YAŞ	0,35	758
L-THYROXINE, 7-18 YAŞ	0,11	246
L-THYROXINE, >18 YAŞ	0,21	456
L-THYROXINE HARİCİ	99,33	216.476
GENEL TOPLAM	100,00	217.936

2019 yılında başvuran toplam vaka sayısı 217.936'dır. L-Thyroxine harici maruziyet ile başvuran vaka sayısı 216.476'dır. L-Thyroxine maruziyeti ile başvuran toplam vaka sayısı 1.460'dır. L-Thyroxine maruziyeti ile başvuran vakaların; 758'i 0-6 yaş, 246'sı 7-18 yaş, 456'sı >18 yaş grubundandır.



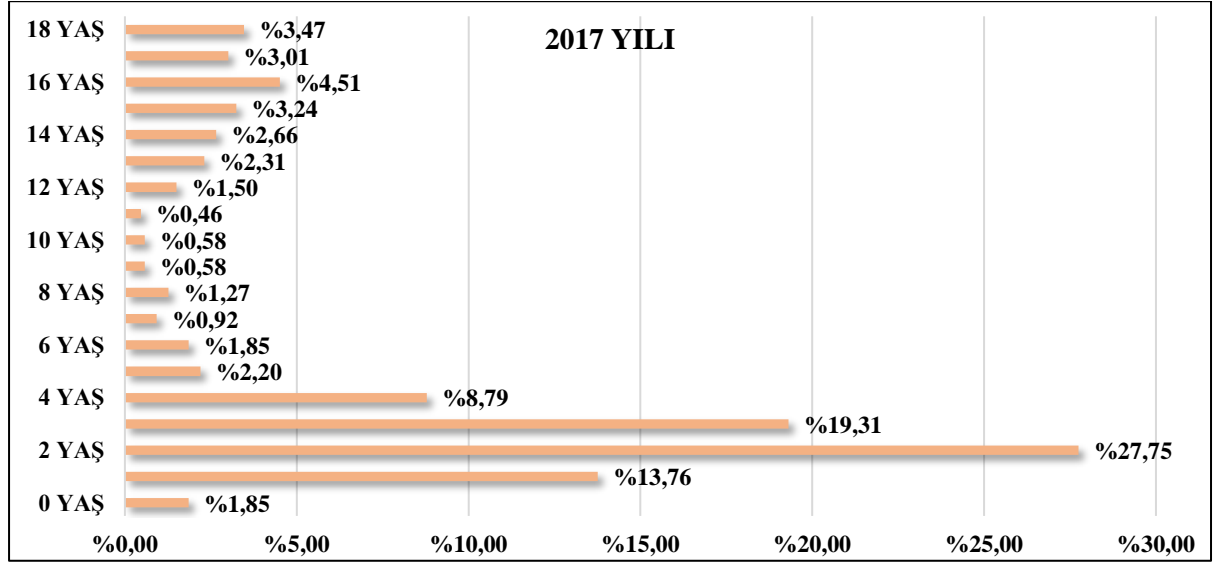
Grafik 165. Ulusal Zehir Danışma Merkezine L-Thyroxine Maruziyeti Nedeniyle Başvuran 0-6 Yaş, 7-18 Yaş, >18 Yaş Grubu Vakaların Toplam Vaka İçindeki Sayı ve Yüzdesi, 2019 Yılı

2019 yılında başvuran toplam vaka sayısı 217.936'dır. L-Thyroxine harici maruziyet ile başvuran vakaların toplam vakalar içerisindeki oranı; %99,33'dür. L-Thyroxine maruziyeti ile başvuran vakaların toplam vakalar içerisindeki oranı; %0,67'dir. L-Thyroxine maruziyeti ile başvuran vakaların %0,35'i 0-6 yaş, %0,11'i 7-18 yaş, %0,21'i >18 yaş grubundandır.

Tablo 192. Ulusal Zehir Danışma Merkezine L-Thyroxine Maruziyeti İle Başvuran 0-18 Yaş Grubu Vakaların Yaşa Göre Dağılımı, 2017 Yılı

YAŞ	YÜZDE	SAYI
0 YAŞ	1,85	16
1 YAŞ	13,76	119
2 YAŞ	27,75	240
3 YAŞ	19,31	167
4 YAŞ	8,79	76
5 YAŞ	2,20	19
6 YAŞ	1,85	16
7 YAŞ	0,92	8
8 YAŞ	1,27	11
9 YAŞ	0,58	5
10 YAŞ	0,58	5
11 YAŞ	0,46	4
12 YAŞ	1,50	13
13 YAŞ	2,31	20
14 YAŞ	2,66	23
15 YAŞ	3,24	28
16 YAŞ	4,51	39
17 YAŞ	3,01	26
18 YAŞ	3,47	30
GENEL TOPLAM	100,00	865

Vakaların; 16'sı 0 Yaş, 119'u 1 Yaş, 240'ı 2 Yaş, 167'si 3 Yaş, 76'sı 4 Yaş, 19'u 5 Yaş, 16'sı 6 Yaş, 8'i 7 Yaş, 11'i 8 Yaş, 5'i 9 Yaş, 5'i 10 Yaş, 4'ü 11 Yaş, 13'ü 12 Yaş, 20'si 13 Yaş, 23'ü 14 Yaş, 28'i 15 Yaş, 39'u 16 Yaş, 26'sı 17 Yaş, 30'u 18 Yaş'tır.



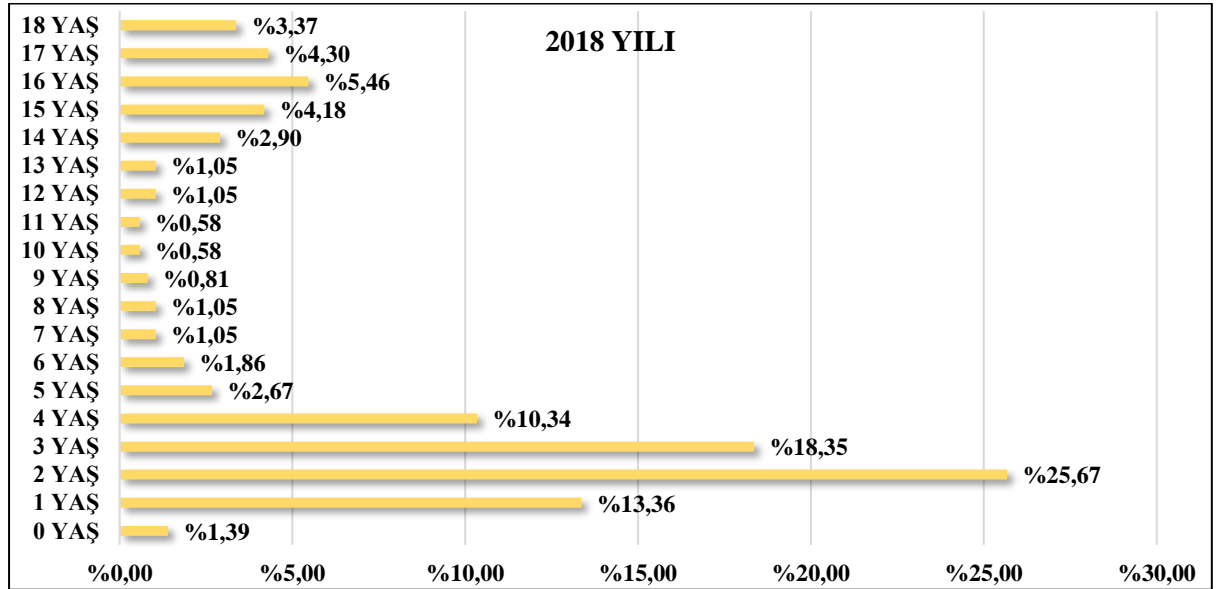
Grafik 166. Ulusal Zehir Danışma Merkezine L-Thyroxine Maruziyeti İle Başvuran 0-18 Yaş Grubu Vakaların Yaşa Göre Dağılımı, 2017 Yılı

Vakaların; %1,85'i 0 Yaş, %13,76'sı 1 Yaş, %27,75'i 2 Yaş, %19,31'i 3 Yaş, %8,79'u 4 Yaş, %2,20'si 5 Yaş, %1,85'i 6 Yaş, %0,92'si 7 Yaş, %1,27'si 8 Yaş, %0,58 9 Yaş, %0,58'i 10 Yaş, %0,46'sı 11 Yaş, %1,50'si 12 Yaş, %2,31'i 13 Yaş, %2,66'sı 14 Yaş, %3,24'ü 15 Yaş, %4,51'i 16 Yaş, %3,01'i 17 Yaş, %3,47'si 18 Yaş'tır.

Tablo 193. Ulusal Zehir Danışma Merkezine L-Thyroxine Maruziyeti İle Başvuran 0-18 Yaş Grubu Vakaların Yaşa Göre Dağılımı, 2018 Yılı

YAŞ	YÜZDE	SAYI
0 YAŞ	1,39	12
1 YAŞ	13,36	115
2 YAŞ	25,67	221
3 YAŞ	18,35	158
4 YAŞ	10,34	89
5 YAŞ	2,67	23
6 YAŞ	1,86	16
7 YAŞ	1,05	9
8 YAŞ	1,05	9
9 YAŞ	0,81	7
10 YAŞ	0,58	5
11 YAŞ	0,58	5
12 YAŞ	1,05	9
13 YAŞ	1,05	9
14 YAŞ	2,90	25
15 YAŞ	4,18	36
16 YAŞ	5,46	47
17 YAŞ	4,30	37
18 YAŞ	3,37	29
GENEL TOPLAM	100,00	861

Vakaların; 12'si 0 Yaş, 115'i 1 Yaş, 221'i 2 Yaş, 158'i 3 Yaş, 89'u 4 Yaş, 23'ü 5 Yaş, 16'sı 6 Yaş, 9'u 7 Yaş, 9'u 8 Yaş, 7'si 9 Yaş, 5'i 10 Yaş, 5'i 11 Yaş, 9'u 12 Yaş, 9'u 13 Yaş, 25'i 14 Yaş, 36'sı 15 Yaş, 47'si 16 Yaş, 37'si 17 Yaş, 29'u 18 Yaş'tır.



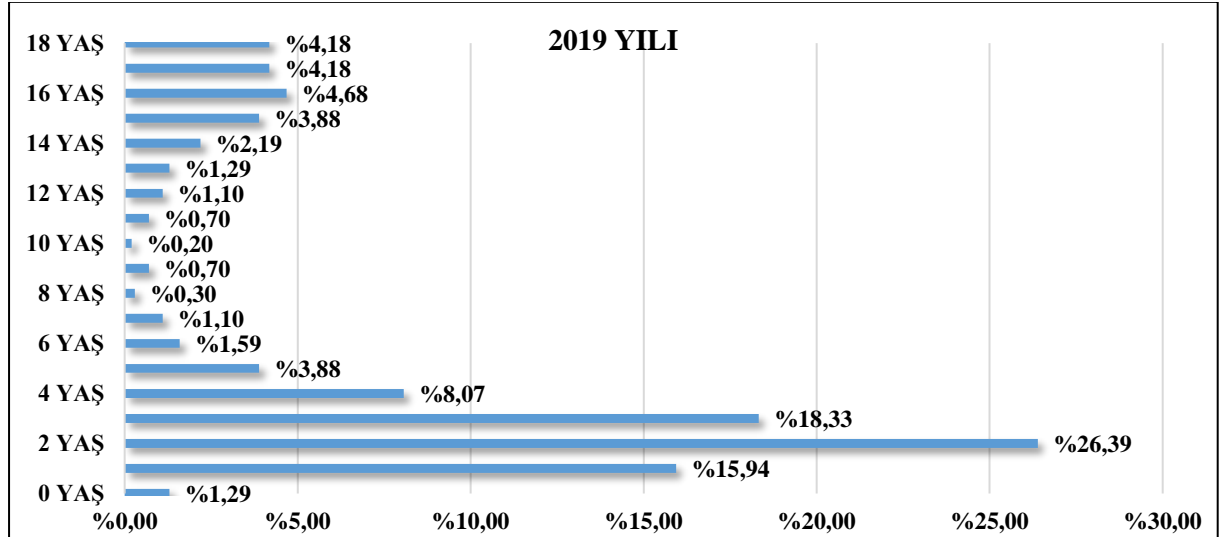
Grafik 167. Ulusal Zehir Danışma Merkezine L-Thyroxine Maruziyeti İle Başvuran 0-18 Yaş Grubu Vakaların Yaşa Göre Dağılımı, 2018 Yılı

Vakaların; %1,39'u 0 Yaş, %13,36'sı 1 Yaş, %25,67'si 2 Yaş, %18,35'i 3 Yaş, %10,34'ü 4 Yaş, %2,67'si 5 Yaş, %1,86'sı 6 Yaş, %1,05'i 7 Yaş, %1,05'i 8 Yaş, %0,81'i 9 Yaş, %0,58'i 10 Yaş, %0,58'i 11 Yaş, %1,05'i 12 Yaş, %1,05'i 13 Yaş, %2,90'ı 14 Yaş, %4,18'i 15 Yaş, %5,46'sı 16 Yaş, %4,30'u 17 Yaş, %3,37'si 18 Yaş'tır.

Tablo 194. Ulusal Zehir Danışma Merkezine L-Thyroxine Maruziyeti İle Başvuran 0-18 Yaş Grubu Vakaların Yaşa Göre Dağılımı, 2019 Yılı

YAŞ	YÜZDE	SAYI
0 YAŞ	1,29	13
1 YAŞ	15,94	160
2 YAŞ	26,39	265
3 YAŞ	18,33	184
4 YAŞ	8,07	81
5 YAŞ	3,88	39
6 YAŞ	1,59	16
7 YAŞ	1,10	11
8 YAŞ	0,30	3
9 YAŞ	0,70	7
10 YAŞ	0,20	2
11 YAŞ	0,70	7
12 YAŞ	1,10	11
13 YAŞ	1,29	13
14 YAŞ	2,19	22
15 YAŞ	3,88	39
16 YAŞ	4,68	47
17 YAŞ	4,18	42
18 YAŞ	4,18	42
GENEL TOPLAM	100,00	1.004

Vakaların; 13'ü 0 Yaş, 160'ı 1 Yaş, 265'i 2 Yaş, 184'ü 3 Yaş, 81'i 4 Yaş, 39'u 5 Yaş, 16'sı 6 Yaş, 11'i 7 Yaş, 3'ü 8 Yaş, 7'si 9 Yaş, 2'si 10 Yaş, 7'si 11 Yaş, 11'i 12 Yaş, 13'ü 13 Yaş, 22'si 14 Yaş, 39'u 15 Yaş, 47'si 16 Yaş, 42'si 17 Yaş, 42'si 18 Yaş'tır.



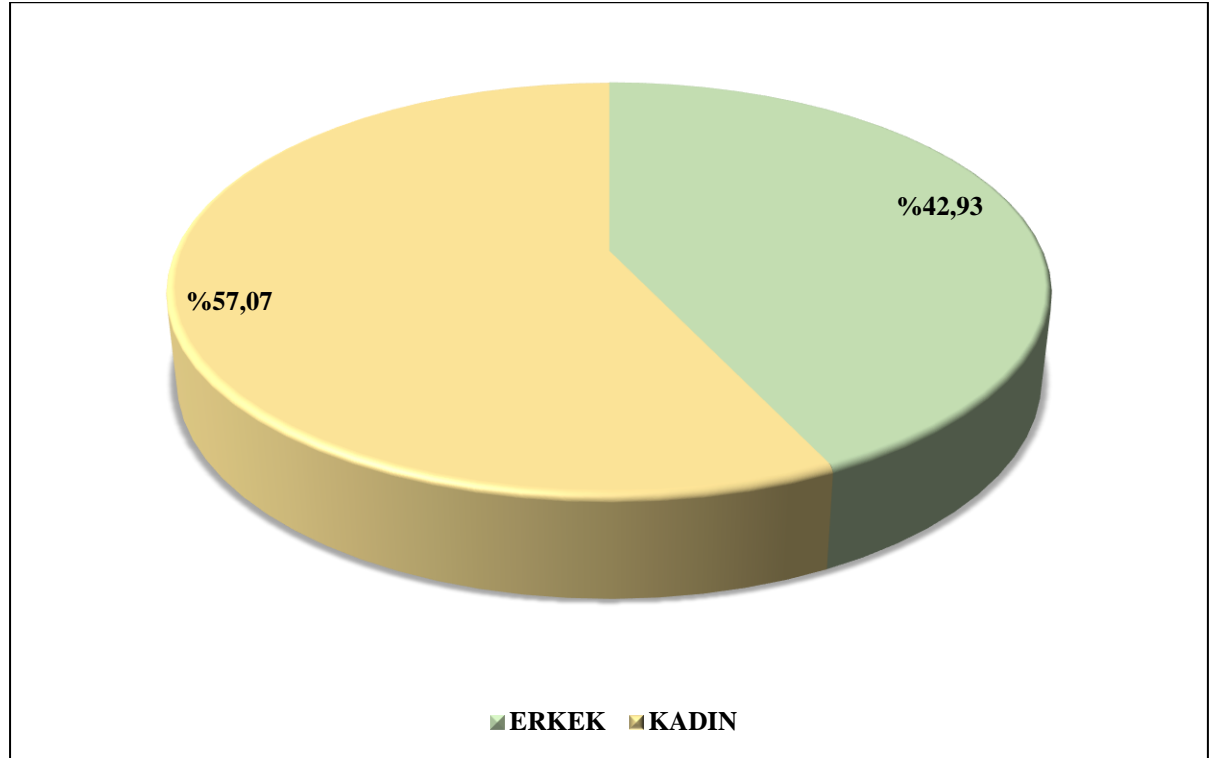
Grafik 168. Ulusal Zehir Danışma Merkezine L-Thyroxine Maruziyeti İle Başvuran 0-18 Yaş Grubu Vakaların Yaşa Göre Dağılımı, 2019 Yılı

Vakaların; %1,29'u 0 Yaş, %15,94'ü 1 Yaş, %26,39'u 2 Yaş, %18,33'ü 3 Yaş, %8,07'si 4 Yaş, %3,88'i 5 Yaş, %1,59'u 6 Yaş, %1,10'u 7 Yaş, %0,30'u 8 Yaş, %0,70'i 9 Yaş, %0,20'si 10 Yaş, %0,70'i 11 Yaş, %1,10'u 12 Yaş, %1,29'u 13 Yaş, %2,19'u 14 Yaş, %3,88'i 15 Yaş, %4,68'i 16 Yaş, %4,18'i 17 Yaş, %4,18'i 18 Yaş'tır.

Tablo 195. Ulusal Zehir Danışma Merkezine L-Thyroxine Maruziyeti İle Başvuran 0-18 Yaş Grubu Vakaların Cinsiyete Göre Dağılımı, 2019 Yılı

CİNSİYET	YÜZDE	SAYI
KADIN	57,07	573
ERKEK	42,93	431
GENEL TOPLAM	100,00	1.004

Vakaların; 573'ü Kadın, 431'i Erkek'tir.



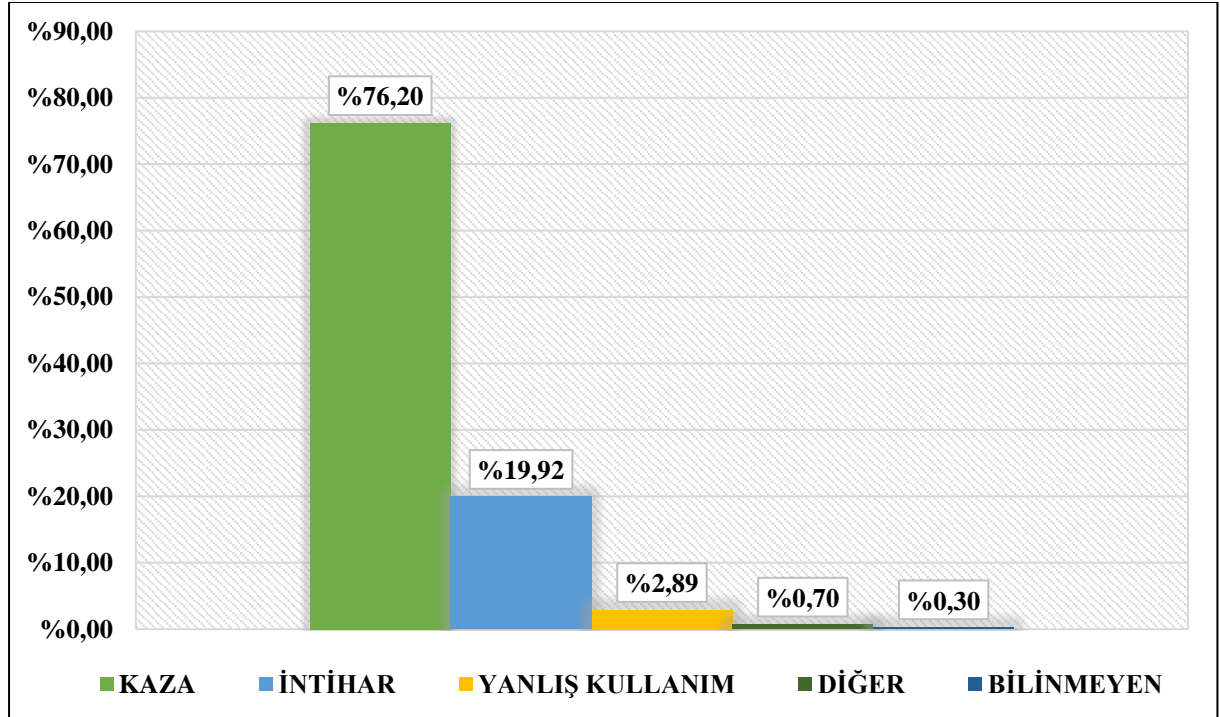
Grafik 169. Ulusal Zehir Danışma Merkezine L-Thyroxine Maruziyeti İle Başvuran 0-18 Yaş Grubu Vakaların Cinsiyete Göre Dağılımı, 2019 Yılı

Vakaların; %57,07'si Kadın, %42,93'ü Erkek'tir.

Tablo 196. Ulusal Zehir Danışma Merkezine L-Thyroxine Maruziyeti İle Başvuran 0-18 Yaş Grubu Vakaların Maruziyet Nedenine Göre Dağılımı, 2019 Yılı

MARUZİYET NEDENİ	YÜZDE	SAYI
KAZA	76,20	765
İNTİHAR	19,92	200
YANLIŞ KULLANIM	2,89	29
DİĞER	0,70	7
BİLİNMEYEN	0,30	3
GENEL TOPLAM	100,00	1.004

0-18 Yaş Grubu Vakaların Maruziyet Nedenininin 765'i Kaza, 200'ü İntihar, 29'u Yanlış Kullanım, 7'si Diğer, 3'ü Bilinmeyen'dir.



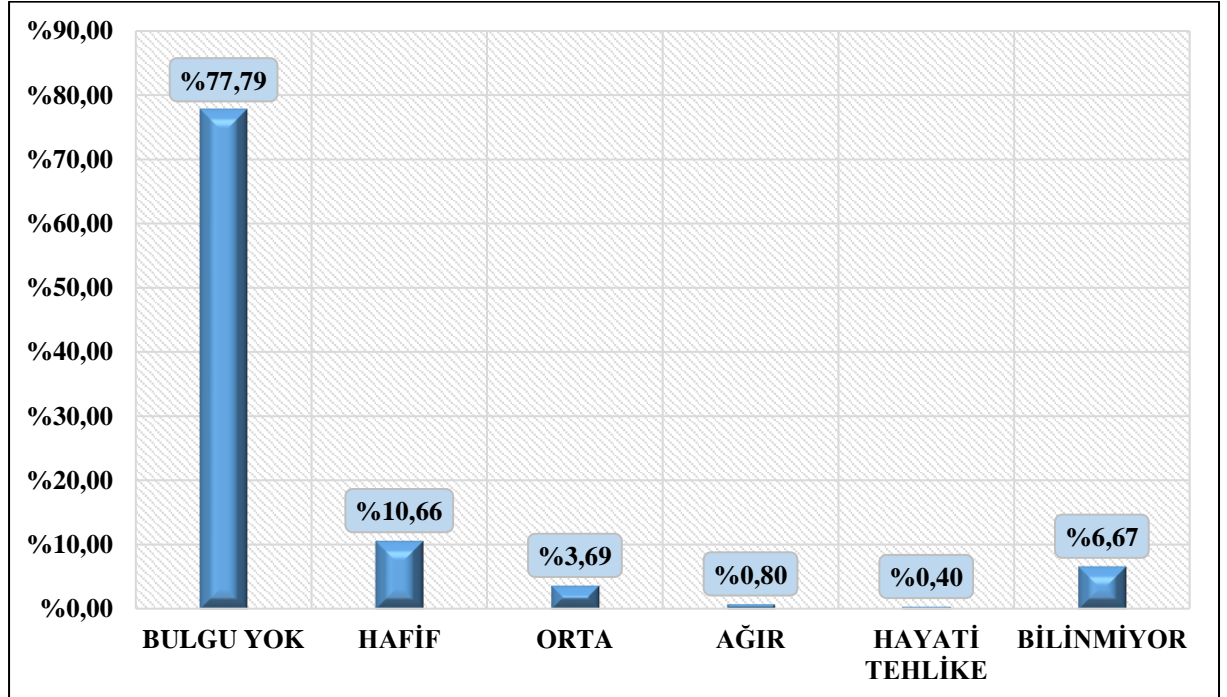
Grafik 170. Ulusal Zehir Danışma Merkezine L-Thyroxine Maruziyeti İle Başvuran 0-18 Yaş Grubu Vakaların Maruziyet Nedenine Göre Dağılımı, 2019 Yılı

0-18 Yaş Grubu Vakaların Maruziyet Nedenininin %76,20'si Kaza, %19,92'si İntihar, %2,89'u Yanlış Kullanım, %0,70'i Diğer, %0,30'u Bilinmeyen'dir.

Tablo 197. Ulusal Zehir Danışma Merkezine L-Thyroxine Maruziyeti İle Başvuran 0-18 Yaş Grubu Vakaların Klinik Ciddiyetine Göre Dağılımı, 2019 Yılı

KLİNİK CİDDİYET	YÜZDE	SAYI
BULGU YOK	77,79	781
HAFİF	10,66	107
ORTA	3,69	37
AĞIR	0,80	8
HAYATİ TEHLİKE	0,40	4
BİLİNMIYOR	6,67	67
GENEL TOPLAM	100,00	1.004

0-18 Yaş Grubu Vakaların Klinik Ciddiyeti; 781'i Bulgu Yok, 107'si Hafif, 37'si Orta, 8'i Ağır, 4'ü Hayati Tehlike, 67'si Bilinmiyor'dur.



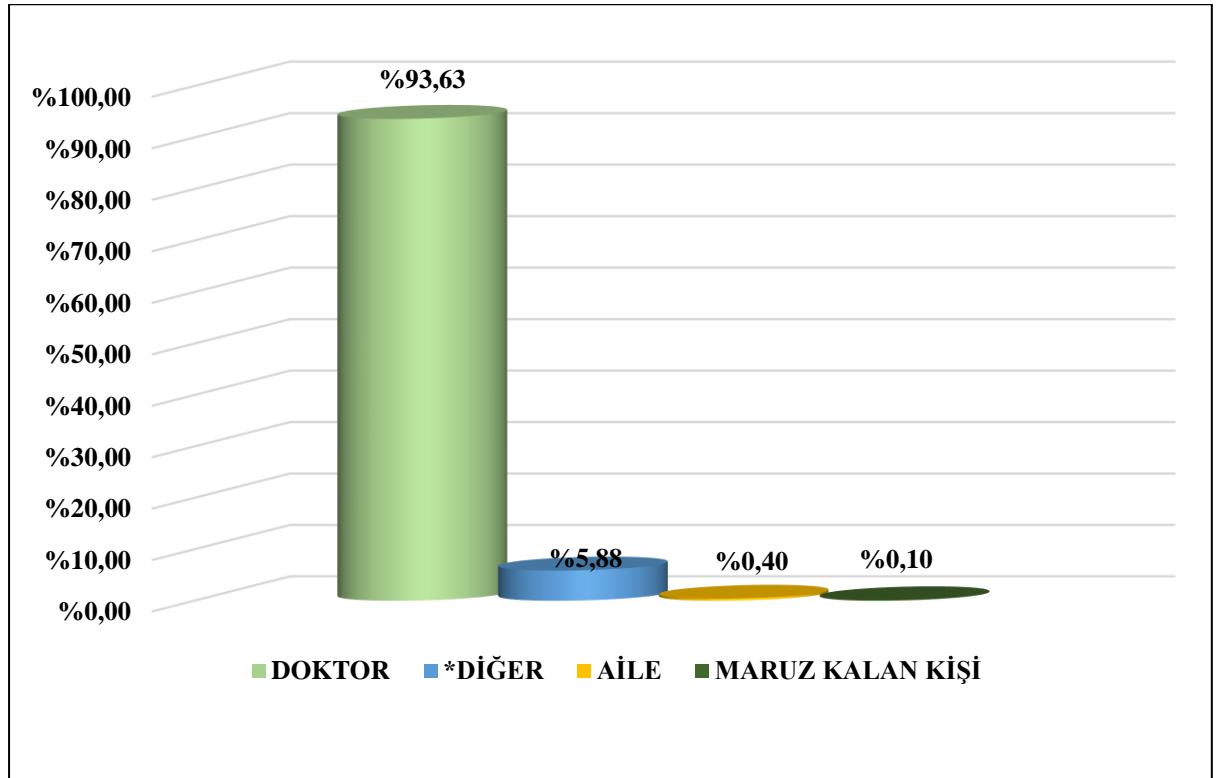
Grafik 171. Ulusal Zehir Danışma Merkezine L-Thyroxine Maruziyeti İle Başvuran 0-18 Yaş Grubu Vakaların Klinik Ciddiyetine Göre Dağılımı, 2019 Yılı

0-18 Yaş Grubu Vakaların Klinik Ciddiyeti; %77,79'u Bulgu Yok, %10,66'sı Hafif, %3,69'u Orta, %0,80'i Ağır, %0,40'ı Hayati Tehlike, %6,67'si Bilinmiyor'dur.

Tablo 198. Ulusal Zehir Danışma Merkezine L-Thyroxine Maruziyeti Nedeniyle Başvuran 0-18 Yaş Grubu Vakaların Başvuran Kişiye Göre Dağılımı, 2019 Yılı

BAŞVURAN KİŞİ	YÜZDE	SAYI
DOKTOR	93,63	940
*DİĞER	5,88	59
AİLE	0,40	4
MARUZ KALAN KİŞİ	0,10	1
GENEL TOPLAM	100,00	1.004

**Diğer; Hemşire, Paramedik, Diğer Sağlık Personeli*
Başvuran kişilerin 940'ı Doktor, 59'u *Diğer, 4'ü Aile, 1'i Maruz Kalan Kişi 'dir.



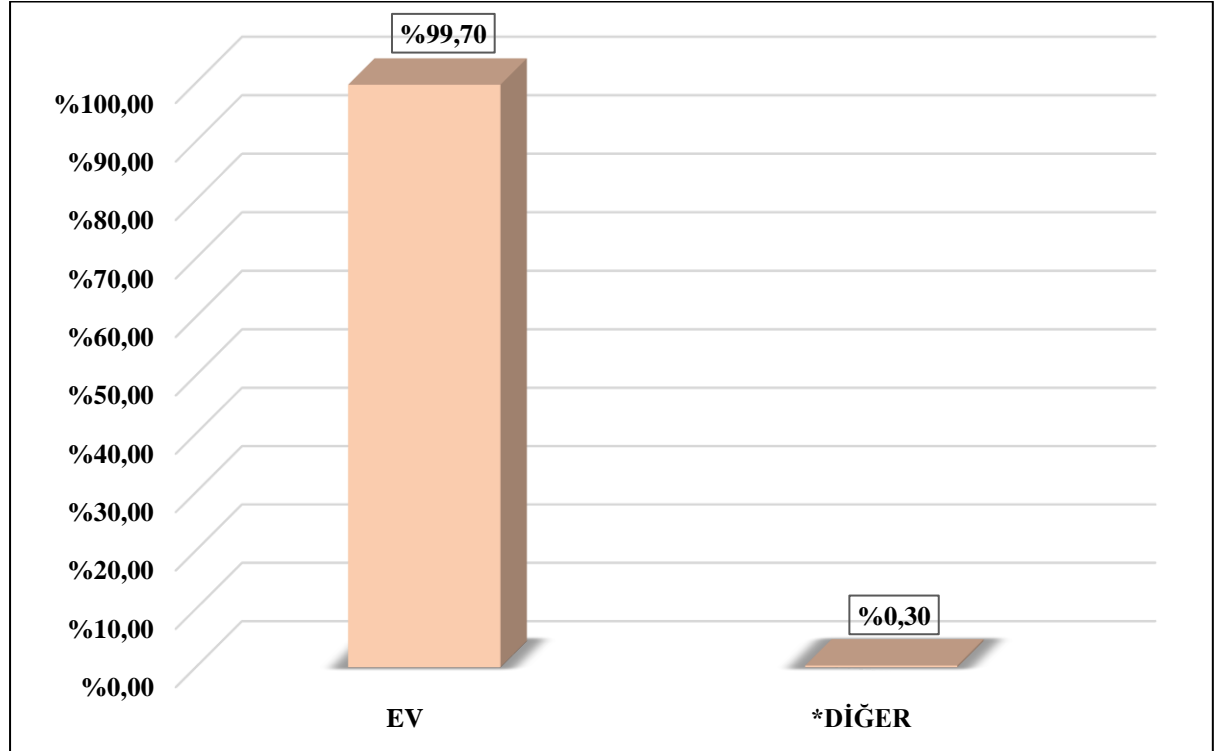
Grafik 172. Ulusal Zehir Danışma Merkezine L-Thyroxine Maruziyeti Nedeniyle Başvuran 0-18 Yaş Grubu Vakaların Başvuran Kişiye Göre Dağılımı, 2019 Yılı

**Diğer; Hemşire, Paramedik, Diğer Sağlık Personeli*
Başvuran kişilerin %93,63'ü Doktor, %5,88'i *Diğer, %0,40'ı Aile, %0,10'u Maruz Kalan Kişi 'dir.

Tablo 199. Ulusal Zehir Danışma Merkezine L-Thyroxine Maruziyeti Nedeniyle Başvuran 0-18 Yaş Grubu Vakaların Maruziyet Yerine Göre Dağılımı, 2019 Yılı

ZEHİRLENME YERİ	YÜZDE	SAYI
EV	99,70	1.001
*DİĞER	0,30	3
GENEL TOPLAM	100,00	1.004

*Diğer: Hapishane, Sağlık Kuruluşu
Zehirlenme yerinin 1.001'i Ev, 3'ü *Diğer'dir.



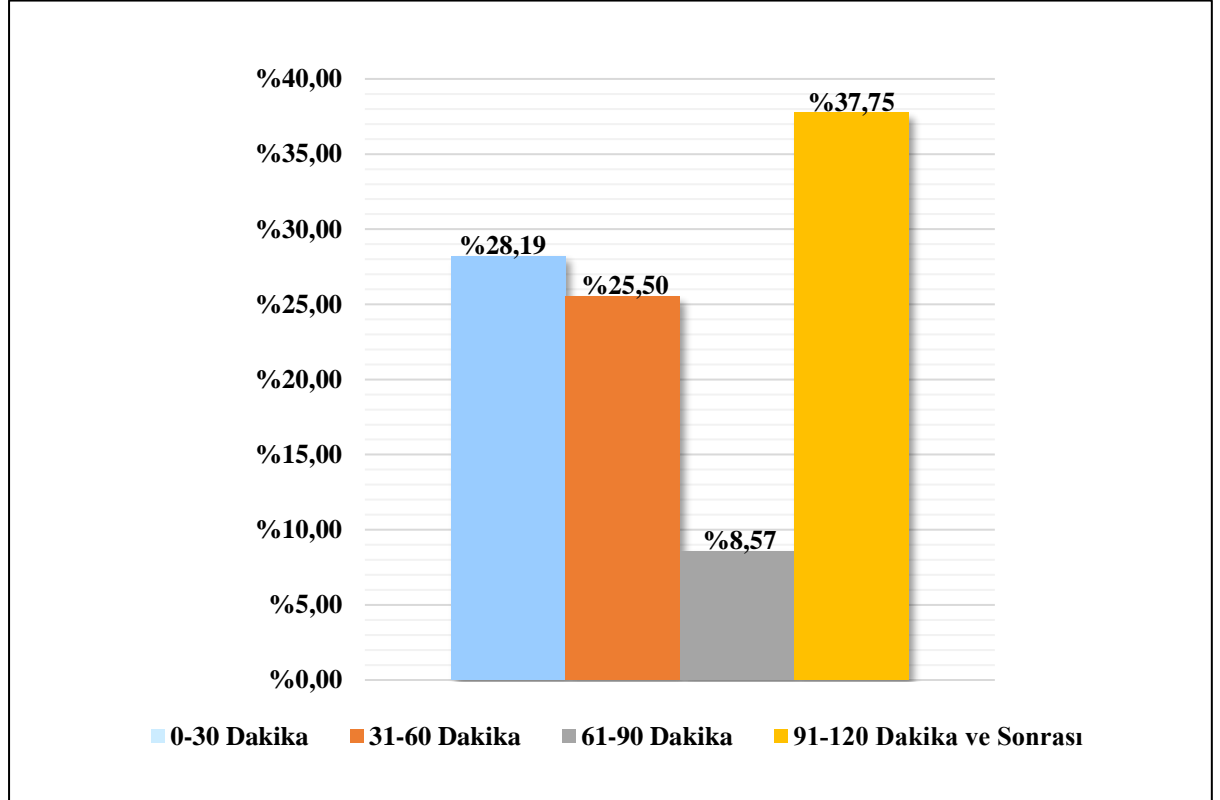
Grafik 173. Ulusal Zehir Danışma Merkezine L-Thyroxine Maruziyeti Nedeniyle Başvuran 0-18 Yaş Grubu Vakaların Maruziyet Yerine Göre Dağılımı, 2019 Yılı

*Diğer: Hapishane, Sağlık Kuruluşu
Zehirlenme yerinin %99,70'i Ev, %0,30'u *Diğer'dir.

Tablo 200. Ulusal Zehir Danışma Merkezine L-Thyroxine Maruziyeti İle Başvuran 0-18 Yaş Grubu Vakaların Maruziyet Sonrasında Geçen Süreye Göre Dağılımı, 2019 Yılı

GEÇEN SÜRE	YÜZDE	SAYI
0-30 Dakika	28,19	283
31-60 Dakika	25,50	256
61-90 Dakika	8,57	86
91-120 Dakika ve Sonrası	37,75	379
GENEL TOPLAM	100,00	1.004

Başvuran Vakalarda Maruziyet Sonrası Geçen Süre; 283'ünde 0-30 Dakika, 256'sında 31- 60 Dakika, 86'sında 61-90 Dakika, 379'unda 91-120 Dakika ve Sonrası'dır.



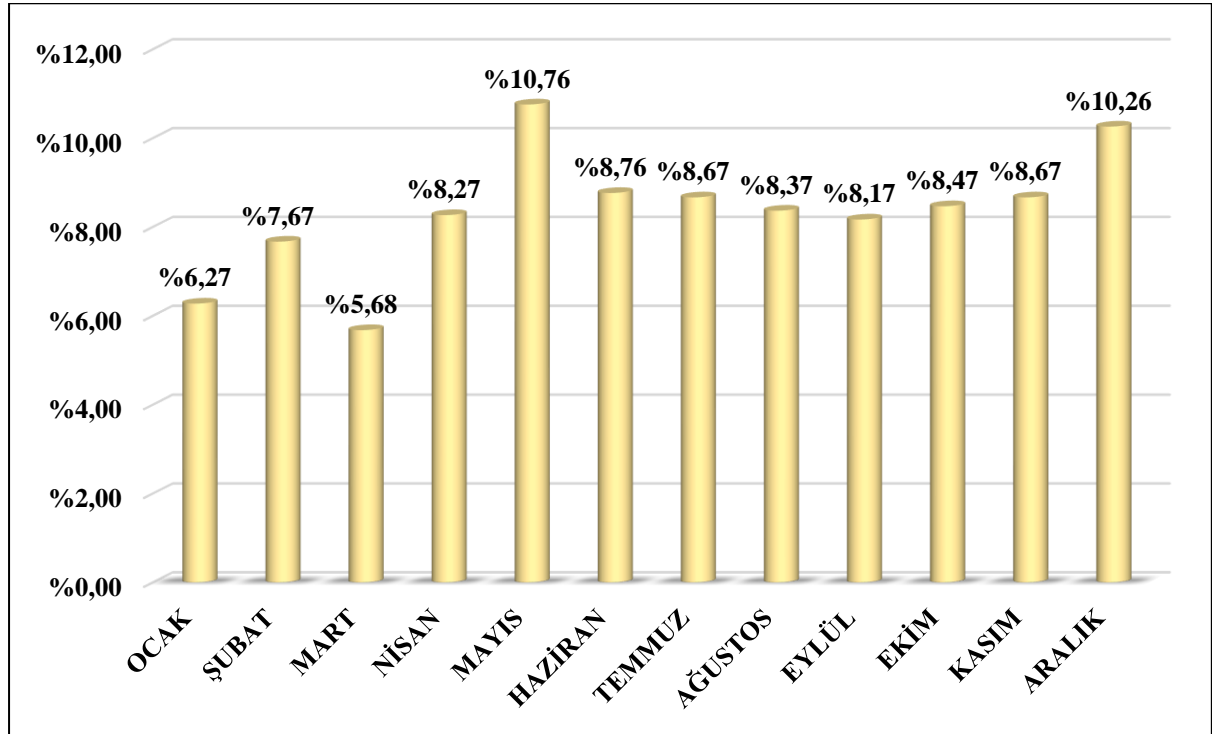
Grafik 174. Ulusal Zehir Danışma Merkezine L-Thyroxine Maruziyeti İle Başvuran 0-18 Yaş Grubu Vakaların Maruziyet Sonrasında Geçen Süreye Göre Dağılımı, 2019 Yılı

Başvuran Vakalarda Maruziyet Sonrası Geçen Süre; %28,19'unda 0-30 Dakika, %25,50'sinde 31- 60 Dakika, %8,57'sinde 61-90 Dakika, %37,75'inde 91-120 Dakika ve Sonrası'dır.

Tablo 201. Ulusal Zehir Danışma Merkezine L-Thyroxine Maruziyeti Nedeniyle Başvuran 0-18 Yaş Grubu Vakaların Aylara Göre Dağılımı, 2019 Yılı

KAYIT AYI	YÜZDE	SAYI
OCAK	6,27	63
ŞUBAT	7,67	77
MART	5,68	57
NİSAN	8,27	83
MAYIS	10,76	108
HAZİRAN	8,76	88
TEMMUZ	8,67	87
AĞUSTOS	8,37	84
EYLÜL	8,17	82
EKİM	8,47	85
KASIM	8,67	87
ARALIK	10,26	103
GENEL TOPLAM	100,00	1.004

Başvuruların; 63'ü Ocak, 77'si Şubat, 57'si Mart, 83'ü Nisan, 108'i Mayıs, 88'i Haziran, 87'si Temmuz, 84'ü Ağustos, 82'si Eylül, 85'i Ekim, 87'si Kasım, 103'ü Aralık ayında yapılmıştır.



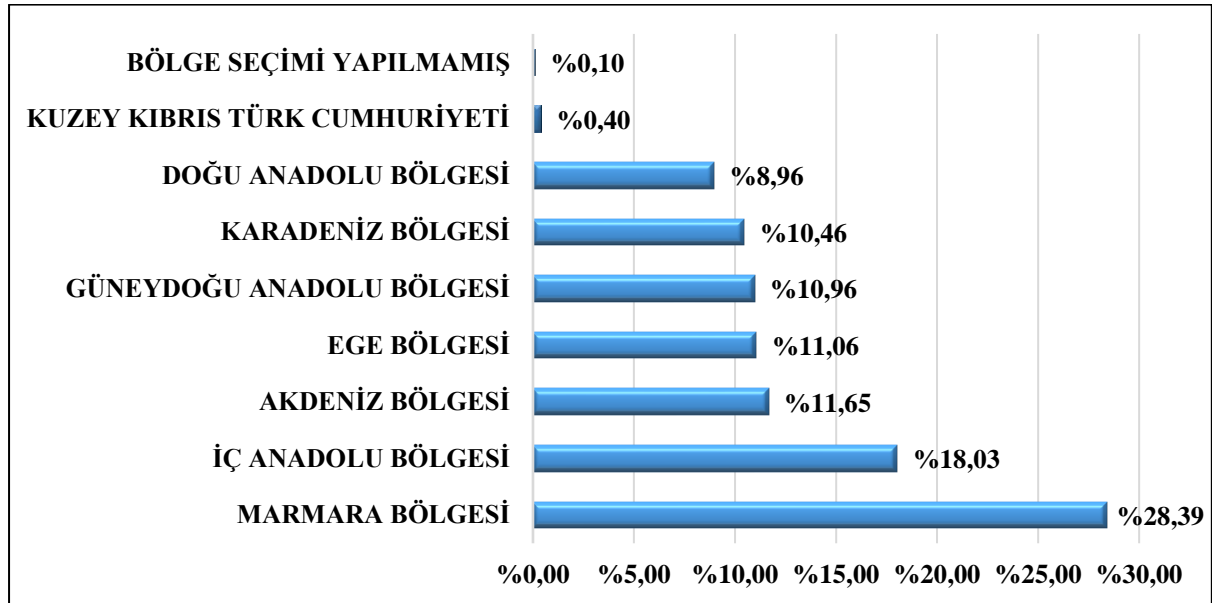
Grafik 175. Ulusal Zehir Danışma Merkezine L-Thyroxine Maruziyeti Nedeniyle Başvuran 0-18 Yaş Grubu Vakaların Aylara Göre Dağılımı, 2019 Yılı

Başvuruların; %6,27'si Ocak, %7,67'si Şubat, %5,68'i Mart, %8,27'si Nisan, %10,76'sı Mayıs, %8,76'sı Haziran, %8,67'si Temmuz, %8,37'si Ağustos, %8,17'si Eylül, %8,47'si Ekim, %8,67'si Kasım, %10,26'sı Aralık ayında yapılmıştır.

Tablo 202. Ulusal Zehir Danışma Merkezine L-Thyroxine Maruziyeti Nedeniyle Başvuran 0-18 Yaş Grubu Vakaların Bölgelere Göre Dağılımı, 2019 Yılı

BÖLGELER	YÜZDE	SAYI
MARMARA BÖLGESİ	28,39	285
İÇ ANADOLU BÖLGESİ	18,03	181
AKDENİZ BÖLGESİ	11,65	117
EGE BÖLGESİ	11,06	111
GÜNEYDOĞU ANADOLU BÖLGESİ	10,96	110
KARADENİZ BÖLGESİ	10,46	105
DOĞU ANADOLU BÖLGESİ	8,96	90
KUZEY KIBRIS TÜRK CUMHURİYETİ	0,40	4
BÖLGE SEÇİMİ YAPILMAMIŞ	0,10	1
GENEL TOPLAM	100,00	1.004

Başvuruların; 285'i Marmara Bölgesinden, 181'i İç Anadolu Bölgesinden, 117'si Akdeniz Bölgesinden, 111'i Ege Bölgesinden, 110'u Güneydoğu Anadolu Bölgesinden, 105'i Karadeniz Bölgesinden, 90'ı Doğu Anadolu Bölgesinden, 4'ü Kuzey Kıbrıs Türk Cumhuriyeti'nden yapılmıştır, 1'inde Bölge Seçimi yapılmamıştır.



Grafik 176. Ulusal Zehir Danışma Merkezine L-Thyroxine Maruziyeti Nedeniyle Başvuran 0-18 Yaş Grubu Vakaların Bölgelere Göre Dağılımı, 2019 Yılı

Başvuruların; %28,39'u Marmara Bölgesinden, %18,03'ü İç Anadolu Bölgesinden, %11,65'i Akdeniz Bölgesinden, %11,06'sı Ege Bölgesinden, %10,96'sı Güneydoğu Anadolu Bölgesinden, %10,46'sı Karadeniz Bölgesinden, %8,96'sı Doğu Anadolu Bölgesinden, %0,40'ı Kuzey Kıbrıs Türk Cumhuriyeti'nden yapılmıştır, %0,10'unda Bölge Seçimi yapılmamıştır.

Tablo 203. Ulusal Zehir Danışma Merkezine L-Thyroxine Maruziyeti Nedeniyle Başvuran 0-18 Yaş Grubu Vakaların İllere Göre Dağılımı, 2019 Yılı

İL	YÜZDE	SAYI
ADANA	2,49	25
ADİYAMAN	0,80	8
AFYON	1,00	10
AĞRI	0,50	5
AKSARAY	0,60	6
AMASYA	0,30	3
ANKARA	8,47	85
ANTALYA	2,29	23
ARTVİN	0,40	4
AYDIN	0,60	6
BALIKESİR	1,00	10
BARTIN	0,20	2
BATMAN	1,00	10
BİNGÖL	0,50	5
BİTLİS	0,80	8
BOLU	0,10	1
BURDUR	0,20	2
BURSA	3,09	31
ÇANAKKALE	0,70	7
ÇORUM	0,90	9
DENİZLİ	1,29	13
DİĞER	0,10	1
DİYARBAKIR	3,49	35
DÜZCE	0,70	7
EDİRNE	0,20	2
ELAZIĞ	0,60	6
ERZİNCAN	0,60	6

Tablo 203. Ulusal Zehir Danışma Merkezine L-Thyroxine Maruziyeti Nedeniyle Başvuran 0-18 Yaş Grubu Vakaların İllere Göre Dağılımı, 2019 Yılı (Devamı)

İL	YÜZDE	SAYI
ERZURUM	1,10	11
ESKİŞEHİR	0,80	8
GAZİANTEP	2,09	21
GİRESUN	0,20	2
GÜMÜŞHANE	0,40	4
HAKKÂRİ	0,40	4
HATAY	2,29	23
İĞDIR	0,30	3
ISPARTA	0,30	3
İÇEL	2,59	26
İSTANBUL	18,53	186
İZMİR	4,78	48
KAHRAMANMARAŞ	1,10	11
KARABÜK	0,30	3
KARAMAN	0,20	2
KARS	0,30	3
KASTAMONU	0,30	3
KAYSERİ	1,89	19
KIBRIS	0,40	4
KIRIKKALE	0,10	1
KIRKLARELİ	0,10	1
KIRŞEHİR	0,40	4
KİLİS	0,10	1
KOCAELİ	2,69	27
KONYA	3,88	39
KÜTAHYA	0,40	4
MALATYA	1,20	12

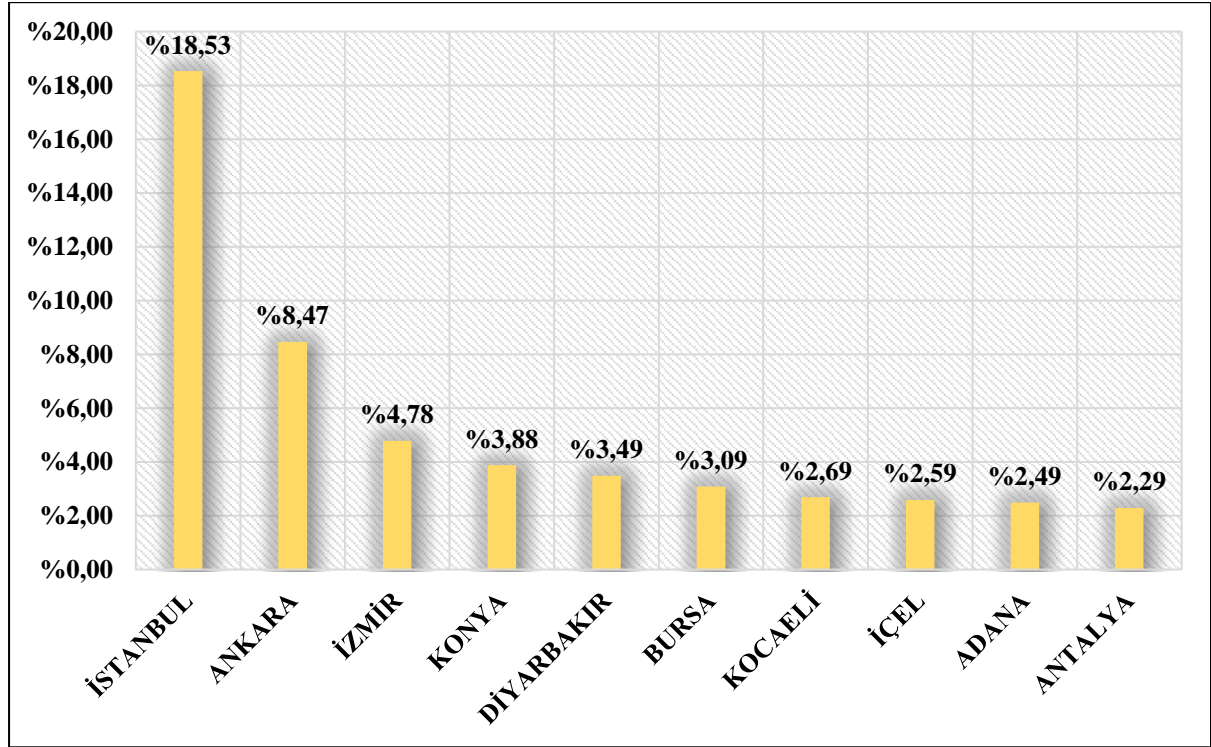
Tablo 203. Ulusal Zehir Danışma Merkezine L-Thyroxine Maruziyeti Nedeniyle Başvuran 0-18 Yaş Grubu Vakaların İllere Göre Dağılımı, 2019 Yılı (Devamı)

İL	YÜZDE	SAYI
MANİSA	1,39	14
MARDİN	0,50	5
MUĞLA	1,10	11
MUŞ	1,00	10
NEVŞEHİR	0,20	2
NİĞDE	0,10	1
ORDU	1,10	11
OSMANİYE	0,40	4
RİZE	0,80	8
SAKARYA	0,80	8
SAMSUN	2,29	23
SİİRT	0,10	1
SİNOP	0,30	3
SİVAS	0,70	7
ŞANLIURFA	2,29	23
ŞIRNAK	0,60	6
TEKİRDAĞ	1,20	12
TOKAT	0,50	5
TRABZON	0,70	7
TUNCELİ	0,20	2
UŞAK	0,50	5
VAN	1,49	15
YALOVA	0,10	1
YOZGAT	0,70	7
ZONGULDAK	1,00	10
GENEL TOPLAM	100,00	1.004

Tablo 204. Ulusal Zehir Danışma Merkezine L-Thyroxine Maruziyeti Nedeniyle Başvuran 0-18 Yaş Grubu Vakalarda En Sık Arayan İlk 10 İl Dağılımı, 2019 Yılı

	İL	YÜZDE	SAYI
1	İSTANBUL	18,53	186
2	ANKARA	8,47	85
3	İZMİR	4,78	48
4	KONYA	3,88	39
5	DİYARBAKIR	3,49	35
6	BURSA	3,09	31
7	KOCAELİ	2,69	27
8	İÇEL	2,59	26
9	ADANA	2,49	25
10	ANTALYA	2,29	23

Başvuruların; 186'sı İstanbul, 85'i Ankara, 48'i İzmir, 39'u Konya, 35'i Diyarbakır, 31'i Bursa, 27'si Kocaeli, 26'sı İçel, 25'i Adana, 23'ü Antalya'dan yapılmıştır.



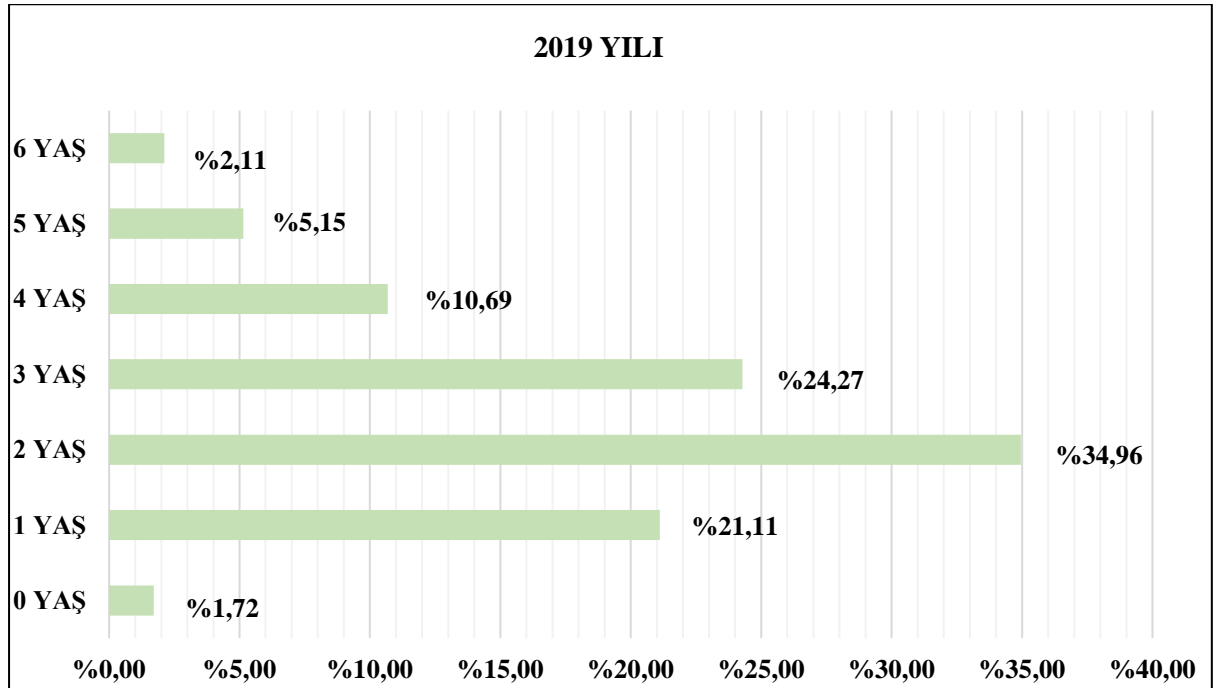
Grafik 177. Ulusal Zehir Danışma Merkezine L-Thyroxine Maruziyeti Nedeniyle Başvuran 0-18 Yaş Grubu Vakalarda En Sık Arayan İlk 10 İl Dağılımı, 2019 Yılı

Başvuruların; %18,53'ü İstanbul, %8,47'si Ankara, %4,78'i İzmir, %3,88'i Konya, %3,49'u Diyarbakır, %3,09'u Bursa, %2,69'u Kocaeli, %2,59'u İçel, %2,49'u Adana, %2,29'u Antalya'dan yapılmıştır.

Tablo 205. Ulusal Zehir Danışma Merkezine L-Thyroxine Maruziyeti İle Başvuran 0-6 Yaş Grubu Vakaların Yaşa Göre Dağılımı, 2019 Yılı

YAŞ	YÜZDE	SAYI
0 YAŞ	1,72	13
1 YAŞ	21,11	160
2 YAŞ	34,96	265
3 YAŞ	24,27	184
4 YAŞ	10,69	81
5 YAŞ	5,15	39
6 YAŞ	2,11	16
GENEL TOPLAM	100,00	758

Vakaların; 13'ü 0 Yaşında, 160'ı 1 Yaşında, 265'i 2 Yaşında, 184'ü 3 Yaşında, 81'i 4 Yaşında, 39'u 5 Yaşında, 16'sı 6 Yaşındadır.



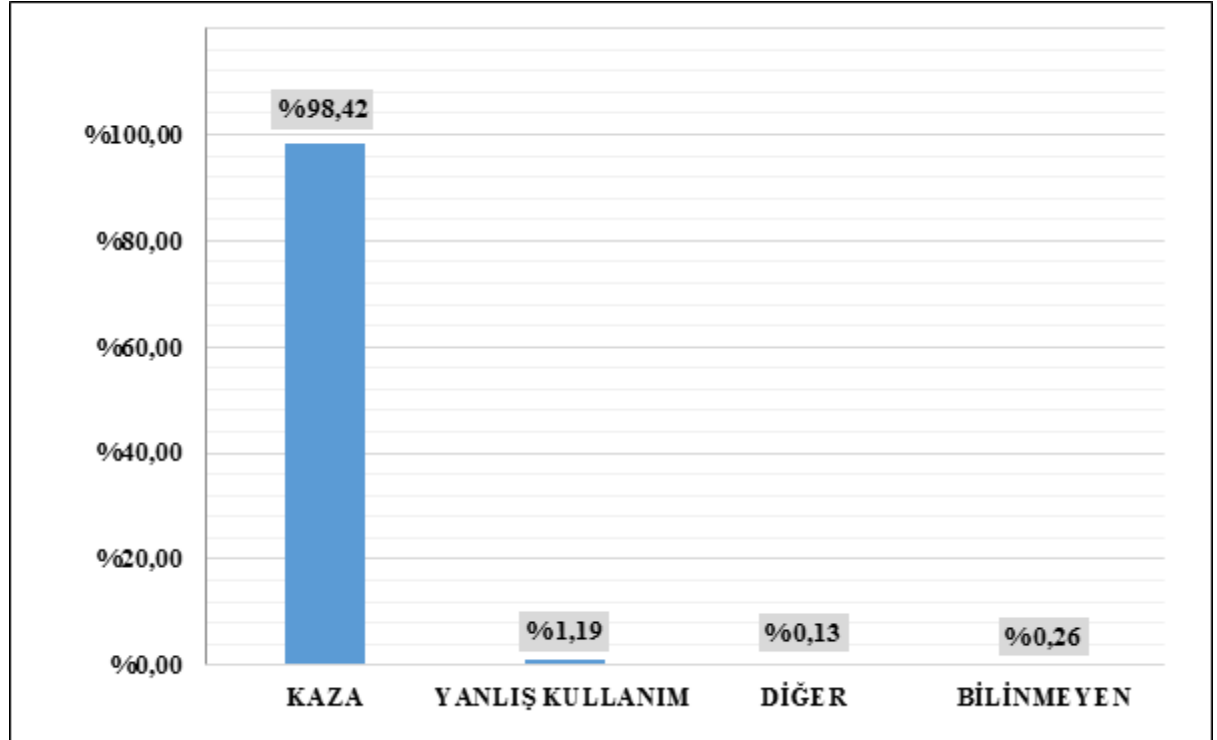
Grafik 178. Ulusal Zehir Danışma Merkezine L-Thyroxine Maruziyeti İle Başvuran 0-6 Yaş Grubu Vakaların Yaşa Göre Dağılımı, 2019 Yılı

Vakaların; %1,72'si 0 Yaşında, %21,11'i 1 Yaşında, %34,96'sı 2 Yaşında, %24,27'si 3 Yaşında, %10,69'u 4 Yaşında, %5,15'i 5 Yaşında, %2,11'i 6 Yaşındadır.

Tablo 206. Ulusal Zehir Danışma Merkezine L-Thyroxine Maruziyeti İle Başvuran 0-6 Yaş Grubu Vakaların Maruziyet Nedenine Göre Dağılımı, 2019 Yılı

MARUZİYET NEDENİ	YÜZDE	SAYI
KAZA	98,42	746
YANLIŞ KULLANIM	1,19	9
DİĞER	0,13	1
BİLİNMEYEN	0,26	2
GENEL TOPLAM	100,00	758

0-6 Yaş Grubu Vakaların Maruziyet Nedenininin 746'sı Kaza, 9'u Yanlış Kullanım, 1'i Diğer, 2'si Bilinmeyen'dir.



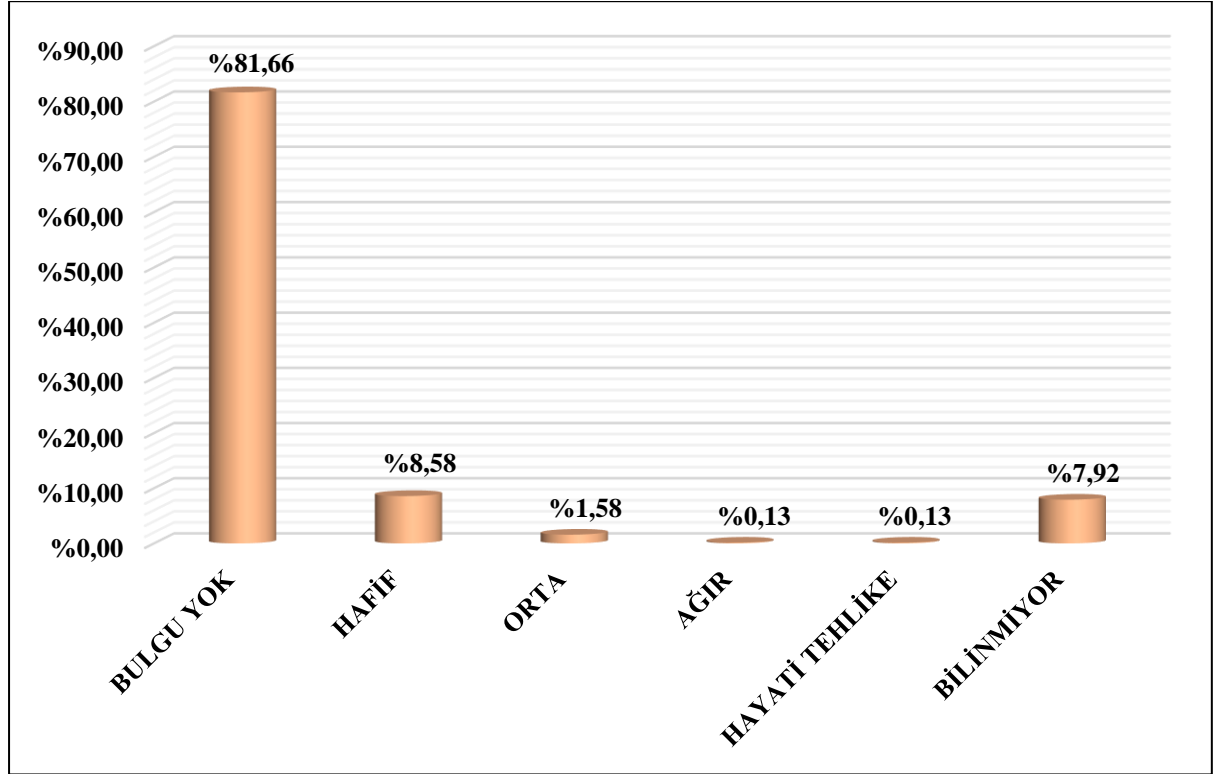
Grafik 179. Ulusal Zehir Danışma Merkezine L-Thyroxine Maruziyeti İle Başvuran 0-6 Yaş Grubu Vakaların Maruziyet Nedenine Göre Dağılımı, 2019 Yılı

0-6 Yaş Grubu Vakaların Zehirlenme Maruziyet %98,42'si Kaza, %1,19'u Yanlış Kullanım, %0,13'ü Diğer, %0,26'sı Bilinmeyen'dir.

Tablo 207. Ulusal Zehir Danışma Merkezine L-Thyroxine Maruziyeti İle Başvuran 0-6 Yaş Grubu Vakaların Klinik Ciddiyetine Göre Dağılımı, 2019 Yılı

KLİNİK CİDDİYET	YÜZDE	SAYI
BULGU YOK	81,66	619
HAFİF	8,58	65
ORTA	1,58	12
AĞIR	0,13	1
HAYATİ TEHLİKE	0,13	1
BİLİNMIYOR	7,92	60
GENEL TOPLAM	100,00	758

0-6 Yaş Grubu Vakaların Klinik Ciddiyeti; 619'u Bulgu Yok, 65'i Hafif, 12'si Orta, 1'i Ağır, 1'i Hayati Tehlike, 60'ı Bilinmiyor'dur.



Grafik 180. Ulusal Zehir Danışma Merkezine L-Thyroxine Maruziyeti İle Başvuran 0-6 Yaş Grubu Vakaların Klinik Ciddiyetine Göre Dağılımı, 2019 Yılı

0-6 Yaş Grubu Vakaların Klinik Ciddiyeti; %81,66'sı Bulgu Yok, %8,58'i Hafif, %1,58'i Orta, %0,13'ü Bulgu Seçilmemiş, %0,13'ü Ağır, %0,13'ü Hayati Tehlike, %7,92'si Bilinmiyor'dur.

Tablo 208. Ulusal Zehir Danışma Merkezini L-Thyroxine Maruziyeti Nedeniyle Arayan 0-18 Yaş Grubu Vakaların Arayan Yere Göre Dağılımı, 2019 Yılı

İL	ARAYAN YER	YÜZDE	SAYI
ADANA	ADANA BAŞKENT ÜNİVERSİTESİ ADANA UYGULAMA VE ARAŞTIRMA MERKEZİ	0,30	3
ADANA	ADANA CEYHAN DEVLET HASTANESİ	0,10	1
ADANA	ADANA ÇUKUROVA ÜNİVERSİTESİ TIP FAKÜLTESİ BALCALI HASTANESİ SAĞLIK, EĞİTİM VE ARAŞTIRMA MERKEZİ	0,30	3
ADANA	ADANA KADIN DOĞUM VE ÇOCUK HASTALIKLARI HASTANESİ	0,30	3
ADANA	ADANA T.C. SB. SBÜ. ADANA NUMUNE EAH	0,60	6
ADANA	DİĞER / BİLİNMEYEN	0,30	3
ADANA	DİĞER SAĞLIK KURULUŞLARI	0,60	6
ADANA	TOPLAM	2,49	25

İL	ARAYAN YER	YÜZDE	SAYI
ADYAMAN	ADYAMAN T.C. S.B ADYAMAN ÜNİVERSİTESİ EAH	0,80	8
ADYAMAN	TOPLAM	0,80	8

İL	ARAYAN YER	YÜZDE	SAYI
AFYON	AFYONKARAHİSAR DEVLET HASTANESİ	0,30	3
AFYON	AFYONKARAHİSAR İHSANİYE İLÇE HASTANESİ	0,10	1
AFYON	AFYONKARAHİSAR KOCATEPE ÜNİVERSİTESİ AHMET NECDET SEZER ARAŞ. UYG. HAST.	0,20	2
AFYON	AFYONKARAHİSAR SANDIKLI DEVLET HASTANESİ	0,10	1
AFYON	AFYONKARAHİSAR SULTANDAĞI İLÇE DEV. HAST.	0,10	1
AFYON	AFYONKARAHİSAR ŞUHUT DEVLET HASTANESİ	0,10	1
AFYON	DİĞER SAĞLIK KURULUŞLARI	0,10	1
AFYON	TOPLAM	1,00	10

İL	ARAYAN YER	YÜZDE	SAYI
AĞRI	AĞRI DEVLET HASTANESİ	0,20	2
AĞRI	AĞRI DOĞUBEYAZIT DR.YAŞAR ERYILMAZ DEV. HAST.	0,10	1
AĞRI	AĞRI PATNOS DEVLET HASTANESİ	0,10	1
AĞRI	AĞRI TUTAK İLÇE DEVLET HASTANESİ	0,10	1
AĞRI	TOPLAM	0,50	5

İL	ARAYAN YER	YÜZDE	SAYI
AKSARAY	AKSARAY DEVLET HASTANESİ	0,10	1
AKSARAY	EV	0,10	1
AKSARAY	ÖZEL AKSARAY HASTANESİ	0,10	1
AKSARAY	T.C. S.B AKSARAY ÜNİVERSİTESİ EAH	0,20	2
AKSARAY	T.C. S.B GÜLAĞAÇ İLÇE DEVLET HASTANESİ	0,10	1
AKSARAY	TOPLAM	0,60	6

İL	ARAYAN YER	YÜZDE	SAYI
AMASYA	AMASYA MERZİFON KARA MUSTAFA PAŞA DEVLET HASTANESİ	0,20	2
AMASYA	AMASYA T.C. S.B - AMASYA ÜNİVERSİTESİ SABUNCUOĞLU ŞEREFEDDİN EAH	0,10	1
AMASYA	TOPLAM	0,30	3

Tablo 208. Ulusal Zehir Danışma Merkezini L-Thyroxine Maruziyeti Nedeniyle Arayan 0-18 Yaş Grubu Vakaların Arayan Yere Göre Dağılımı, 2019 Yılı (Devamı)

İL	ARAYAN YER	YÜZDE	SAYI
ANKARA	ACIBADEM ANKARA HASTANESİ	0,20	2
ANKARA	ANKARA 29 MAYIS DEVLET HASTANESİ	0,10	1
ANKARA	ANKARA GAZİ ÜNİVERSİTESİ ARAŞ. VE UYGULAMA HASTANESİ	0,80	8
ANKARA	ANKARA HACETTEPE ÜNİVERSİTESİ TIP FAKÜLTESİ HASTANESİ	0,10	1
ANKARA	ANKARA HACETTEPE ÜNİVERSİTESİ TIP FAKÜLTESİ İHSAN DOĞRAMACI ÇOCUK HASTANESİ	0,40	4
ANKARA	ANKARA HAYMANA DEVLET HASTANESİ	0,10	1
ANKARA	ANKARA KAZAN HAMDİ ERİŞ DEVLET HASTANESİ	0,10	1
ANKARA	ANKARA POLATLI DUATEPE DEVLET HASTANESİ	0,10	1
ANKARA	ANKARA PROF. DR. CELAL ERTUĞ ETİMESGUT DEVLET HASTANESİ	0,20	2
ANKARA	ANKARA ŞEREFLİKOÇHİSAR DEVLET HASTANESİ	0,10	1
ANKARA	ANKARA T.C. SB. 2. BÖLGE KHB. SBÜ. ÇOCUK SAĞLIĞI VE HASTALIKLARI HEMATOLOJİ ONKOLOJİ EAH.	0,70	7
ANKARA	ANKARA T.C. S.B YILDIRIM BEYAZIT ÜNİVERSİTESİ YENİMAHALLE EAH	0,80	8
ANKARA	ANKARA T.C. SB. 1. BÖLGE KHB SBÜ. ANKARA EAH	0,30	3
ANKARA	ANKARA T.C. SB. 2. BÖLGE KHB. SBÜ. DIŞKAPI YILDIRIM BEYAZIT EAH	0,10	1
ANKARA	ANKARA T.C. SB. 2. BÖLGE KHB. SBÜ. DR.SAMİ ULUS KADIN DOĞUM ÇOCUK SAĞLIĞI VE HASTALIKLARI EAH	1,00	10
ANKARA	ANKARA T.C. SB. 2. BÖLGE KHB. SBÜ. KEÇİÖREN EAH	0,60	6
ANKARA	ANKARA ÜNİVERSİTESİ TIP FAKÜLTESİ CEBECİ ARAŞ. VE UYGULAMA HASTANESİ	0,50	5
ANKARA	BAŞKENT ÜNİVERSİTESİ ANKARA HASTANESİ	0,30	3
ANKARA	DİĞER / BİLİNMEYEN	0,10	1
ANKARA	DİĞER SAĞLIK KURULUŞLARI	0,40	4
ANKARA	EV	0,60	6
ANKARA	GATA ASKERİ TIP AKADEMİSİ	0,20	2
ANKARA	GÜLHANE ASKERİ TIP FAKÜLTESİ DEKANLIĞI EĞİTİM HASTANESİ GENETİK HASTALIKLAR TANI MERKEZİ	0,10	1
ANKARA	ÖZEL ANKARA GÜVEN HASTANESİ	0,20	2
ANKARA	ÖZEL ERYAMAN HASTANESİ	0,10	1
ANKARA	ÖZEL LOKMAN HEKİM ANKARA HASTANESİ	0,20	2
ANKARA	ÖZEL LOKMAN HEKİM HASTANESİ	0,10	1
ANKARA	TOPLAM	8,47	85

Tablo 208. Ulusal Zehir Danışma Merkezini L-Thyroxine Maruziyeti Nedeniyle Arayan 0-18 Yaş Grubu Vakaların Arayan Yere Göre Dağılımı, 2019 Yılı (Devamı)

İL	ARAYAN YER	YÜZDE	SAYI
ANTALYA	ANTALYA AKDENİZ ÜNİVERSİTESİ SAĞLIK ARAŞ. VE UYGULAMA MERKEZİ(HASTANE)	0,30	3
ANTALYA	ANTALYA ATATÜRK DEVLET HASTANESİ	0,20	2
ANTALYA	ANTALYA DEMRE DEVLET HASTANESİ	0,20	2
ANTALYA	ANTALYA FİNİKE DEVLET HASTANESİ	0,10	1
ANTALYA	ANTALYA KEPEZ DEVLET HASTANESİ	0,50	5
ANTALYA	ANTALYA MANAVGAT DEVLET HASTANESİ	0,20	2
ANTALYA	ANTALYA T.C. SB. SBÜ. ANTALYA EAH	0,40	4
ANTALYA	EV	0,10	1
ANTALYA	ÖZEL LARA ANADOLU HASTANESİ	0,20	2
ANTALYA	ÖZEL MEDSTAR ANTALYA HASTANESİ	0,10	1
ANTALYA	TOPLAM	2,29	23

İL	ARAYAN YER	YÜZDE	SAYI
ARTVİN	ARTVİN BORÇKA DEVLET HASTANESİ	0,10	1
ARTVİN	ARTVİN DEVLET HASTANESİ	0,30	3
ARTVİN	TOPLAM	0,40	4

İL	ARAYAN YER	YÜZDE	SAYI
AYDIN	AYDIN ATATÜRK DEVLET HASTANESİ	0,20	2
AYDIN	AYDIN KADIN DOĞUM VE ÇOCUK HASTALIKLARI HASTANESİ	0,20	2
AYDIN	AYDIN KUŞADASI DEVLET HASTANESİ	0,20	2
AYDIN	TOPLAM	0,60	6

İL	ARAYAN YER	YÜZDE	SAYI
BALIKESİR	DİĞER SAĞLIK KURULUŞLARI	0,10	1
BALIKESİR	EV	0,30	3
BALIKESİR	ÖZEL SEVGİ HASTANESİ	0,10	1
BALIKESİR	T.C. S.B BALIKESİR ATATÜRK ŞEHİR HASTANESİ	0,30	3
BALIKESİR	T.C. S.B BALIKESİR DEVLET HASTANESİ	0,10	1
BALIKESİR	T.C. S.B BANDIRMA DEVLET HASTANESİ	0,10	1
BALIKESİR	TOPLAM	1,00	10

İL	ARAYAN YER	YÜZDE	SAYI
BARTIN	BARTIN ULUS DEVLET HASTANESİ	0,10	1
BARTIN	T.C. S.B BARTIN DEVLET HASTANESİ	0,10	1
BARTIN	TOPLAM	0,20	2

İL	ARAYAN YER	YÜZDE	SAYI
BATMAN	ÖZEL BATMAN YAŞAM HASTANESİ	0,20	2
BATMAN	T.C. S.B BATMAN KADIN DOĞUM VE ÇOCUK HASTALIKLARI HASTANESİ	0,70	7
BATMAN	T.C. S.B BEŞİRİ İLÇE DEVLET HASTANESİ	0,10	1
BATMAN	TOPLAM	1,00	10

Tablo 208. Ulusal Zehir Danışma Merkezini L-Thyroxine Maruziyeti Nedeniyle Arayan 0-18 Yaş Grubu Vakaların Arayan Yere Göre Dağılımı, 2019 Yılı (Devamı)

İL	ARAYAN YER	YÜZDE	SAYI
BİNGÖL	BİNGÖL KADIN DOĞUM VE ÇOCUK HASTALIKLARI HASTANESİ	0,20	2
BİNGÖL	EV	0,20	2
BİNGÖL	T.C. S.B BİNGÖL KADIN DOĞUM VE ÇOCUK HASTALIKLARI HASTANESİ	0,10	1
BİNGÖL	TOPLAM	0,50	5

İL	ARAYAN YER	YÜZDE	SAYI
BİTLİS	T.C. S.B ADİLCEVAZ ONKOLOJİ HASTANESİ	0,10	1
BİTLİS	T.C. S.B BİTLİS DEVLET HASTANESİ	0,10	1
BİTLİS	T.C. S.B MUTKİ İLÇE DEVLET HASTANESİ	0,10	1
BİTLİS	T.C. S.B TATVAN DEVLET HASTANESİ	0,50	5
BİTLİS	TOPLAM	0,80	8

İL	ARAYAN YER	YÜZDE	SAYI
BOLU	T.C. S.B BOLU İZZET BAYSAL DEVLET HASTANESİ	0,10	1
BOLU	TOPLAM	0,10	1

İL	ARAYAN YER	YÜZDE	SAYI
BURDUR	BURDUR TEFENNİ İLÇE DEVLET HASTANESİ	0,10	1
BURDUR	T.C. S.B ÇAVDIR İLÇE DEVLET HASTANESİ	0,10	1
BURDUR	TOPLAM	0,20	2

İL	ARAYAN YER	YÜZDE	SAYI
BURSA	BURSA ULUDAĞ ÜNİVERSİTESİ SAĞLIK UYGULAMA VE ARAŞ. MERKEZİ	0,30	3
BURSA	DİĞER / BİLİNMEYEN	0,10	1
BURSA	EV	0,30	3
BURSA	ÖZEL ACIBADEM BURSA HASTANESİ	0,10	1
BURSA	T.C. S.B BURSA DEVLET HASTANESİ	0,10	1
BURSA	T.C. S.B BURSA DÖRTÇELİK ÇOCUK HASTALIKLARI HASTANESİ	1,00	10
BURSA	T.C. S.B BURSA DR. AYTEN BOZKAYA SPASTİK ÇOCUKLAR HASTANESİ VE REHABİLİTASYON MERKEZİ	0,10	1
BURSA	T.C. S.B GEMLİK DEVLET HASTANESİ	0,10	1
BURSA	T.C. S.B İNEGÖL DEVLET HASTANESİ	0,10	1
BURSA	T.C. S.B KARACABEY DEVLET HASTANESİ	0,10	1
BURSA	T.C. S.B SBÜ BURSA YÜKSEK İHTİSAS EAH	0,80	8
BURSA	TOPLAM	3,09	31

İL	ARAYAN YER	YÜZDE	SAYI
ÇANAKKALE	ÇANAKKALE 18 MART ÜNİVERSİTESİ ARAŞ. VE UYGULAMA HASTANESİ	0,20	2
ÇANAKKALE	T.C. S.B ÇAN DEVLET HASTANESİ	0,10	1
ÇANAKKALE	T.C. S.B ÇANAKKALE MEHMET AKİF ERSOY DEVLET HASTANESİ	0,10	1
ÇANAKKALE	T.C. S.B EZİNE DEVLET HASTANESİ	0,10	1
ÇANAKKALE	T.C. S.B GELİBOLU ŞEHİT KORAY ONAY DEVLET HAST.	0,20	2
ÇANAKKALE	TOPLAM	0,70	7

Tablo 208. Ulusal Zehir Danışma Merkezini L-Thyroxine Maruziyeti Nedeniyle Arayan 0-18 Yaş Grubu Vakaların Arayan Yere Göre Dağılımı, 2019 Yılı (Devamı)

İL	ARAYAN YER	YÜZDE	SAYI
ÇORUM	ÇORUM ÖZEL HASTANESİ	0,10	1
ÇORUM	T.C. S.B HİTİT ÜNİVERSİTESİ ÇORUM EROL OLÇOK EAH	0,50	5
ÇORUM	T.C. S.B İSKİLİP ATIF HOCA DEVLET HASTANESİ	0,10	1
ÇORUM	T.C. S.B SUNGURLU DEVLET HASTANESİ	0,20	2
ÇORUM	TOPLAM	0,90	9

İL	ARAYAN YER	YÜZDE	SAYI
DENİZLİ	DENİZLİ PAMUKKALE ÜNİVERSİTESİ SAĞLIK ARAŞ. VE UYGULAMA MERKEZİ	0,30	3
DENİZLİ	EV	0,10	1
DENİZLİ	T.C. S.B ÇİVRİL ŞEHİT HİLMİ ÖZ DEVLET HASTANESİ	0,10	1
DENİZLİ	T.C. S.B DENİZLİ DEVLET HASTANESİ	0,60	6
DENİZLİ	T.C. S.B DENİZLİ SERVERGAZİ DEVLET HASTANESİ	0,10	1
DENİZLİ	T.C. S.B TAVAS DEVLET HASTANESİ	0,10	1
DENİZLİ	TOPLAM	1,29	13

İL	ARAYAN YER	YÜZDE	SAYI
DİYARBAKIR	ÖZEL BAĞLAR HASTANESİ	0,20	2
DİYARBAKIR	T.C. S.B BİSMİL DEVLET HASTANESİ	0,10	1
DİYARBAKIR	T.C. S.B ÇERMİK DEVLET HASTANESİ	0,20	2
DİYARBAKIR	T.C. S.B DİCLE DEVLET HASTANESİ	0,10	1
DİYARBAKIR	T.C. S.B DİYARBAKIR ÇOCUK HASTALIKLARI HASTANESİ	1,59	16
DİYARBAKIR	T.C. S.B DİYARBAKIR SELAHADDİN EYYUBİ DEVLET HASTANESİ	0,20	2
DİYARBAKIR	T.C. S.B ERGANİ DEVLET HASTANESİ	0,20	2
DİYARBAKIR	T.C. S.B SBÜ DİYARBAKIR GAZİ YAŞARGİL EAH	0,80	8
DİYARBAKIR	T.C. S.B SİLVAN DR.YUSUF AZİZOĞLU DEVLET HASTANESİ	0,10	1
DİYARBAKIR	TOPLAM	3,49	35

İL	ARAYAN YER	YÜZDE	SAYI
DÜZCE	DİĞER / BİLİNMEYEN	0,10	1
DÜZCE	DÜZCE ÜNİVERSİTESİ SAĞLIK UYGULAMA VE ARAŞ. MERKEZİ	0,10	1
DÜZCE	T.C. S.B AKÇAKOCA DEVLET HASTANESİ	0,20	2
DÜZCE	T.C. S.B DÜZCE ATATÜRK DEVLET HASTANESİ	0,30	3
DÜZCE	TOPLAM	0,70	7

İL	ARAYAN YER	YÜZDE	SAYI
EDİRNE	T.C. S.B KEŞAN DEVLET HASTANESİ	0,10	1
EDİRNE	T.C. S.B UZUNKÖPRÜ DEVLET HASTANESİ	0,10	1
EDİRNE	TOPLAM	0,20	2

Tablo 208. Ulusal Zehir Danışma Merkezini L-Thyroxine Maruziyeti Nedeniyle Arayan 0-18 Yaş Grubu Vakaların Arayan Yere Göre Dağılımı, 2019 Yılı (Devamı)

İL	ARAYAN YER	YÜZDE	SAYI
ELAZIĞ	ELAZIĞ FIRAT ÜNV. ARAŞT. VE UYGULAMA HASTANESİ	0,20	2
ELAZIĞ	EV	0,10	1
ELAZIĞ	ÖZEL ELAZIĞ HAYAT HASTANESİ	0,10	1
ELAZIĞ	T.C. S.B ELAZIĞ FETHİ SEKİN ŞEHİR HASTANESİ	0,20	2
ELAZIĞ	TOPLAM	0,60	6

İL	ARAYAN YER	YÜZDE	SAYI
ERZİNCAN	T.C. S.B ERZİNCAN BİNALİ YILDIRIM ÜNİVERSİTESİ MENGÜCEK GAZİ EAH	0,50	5
ERZİNCAN	T.C. S.B İLİÇ İLÇE DEVLET HASTANESİ	0,10	1
ERZİNCAN	TOPLAM	0,60	6

İL	ARAYAN YER	YÜZDE	SAYI
ERZURUM	ERZURUM ATATÜRK ÜNİVERSİTESİ YAKUTİYE-AZİZİYE ARAŞ. HASTANESİ	0,50	5
ERZURUM	T.C. S.B HINIS ŞEHİT YAVUZ YÜREKSEVEN DEVLET HASTANESİ	0,10	1
ERZURUM	T.C. S.B SBÜ ERZURUM BÖLGE EAH	0,50	5
ERZURUM	TOPLAM	1,10	11

İL	ARAYAN YER	YÜZDE	SAYI
ESKİŞEHİR	ÖZEL ACIBADEM ESKİŞEHİR HASTANESİ	0,10	1
ESKİŞEHİR	T.C. S.B ALPU İLÇE DEVLET HASTANESİ	0,10	1
ESKİŞEHİR	T.C. S.B BEYLİKOVA İLÇE HASTANESİ	0,10	1
ESKİŞEHİR	T.C. S.B ESKİŞEHİR DEVLET HASTANESİ	0,30	3
ESKİŞEHİR	T.C. S.B ESKİŞEHİR YUNUS EMRE DEVLET HASTANESİ	0,20	2
ESKİŞEHİR	TOPLAM	0,80	8

İL	ARAYAN YER	YÜZDE	SAYI
GAZİANTEP	(EK KAMPÜS) T.C. S.B GAZİANTEP DR. ERSİN ARSLAN EAH	0,20	2
GAZİANTEP	EV	0,20	2
GAZİANTEP	GAZİANTEP ÜNİVERSİTESİ ŞAHİNBEY ARAŞ. VE UYGULAMA HASTANESİ	0,20	2
GAZİANTEP	ÖZEL DEVA HASTANESİ	0,10	1
GAZİANTEP	ÖZEL DÜZTEPE YAŞAM HASTANESİ	0,10	1
GAZİANTEP	T.C. S.B GAZİANTEP CENGİZ GÖKÇEK KADIN DOĞUM VE ÇOCUK HASTALIKLARI HASTANESİ	0,70	7
GAZİANTEP	T.C. S.B GAZİANTEP DR. ERSİN ARSLAN EAH	0,10	1
GAZİANTEP	T.C. S.B GAZİANTEP ŞEHİT KAMİL DEVLET HASTANESİ	0,20	2
GAZİANTEP	T.C. S.B İSLAHİYE DEVLET HASTANESİ	0,30	3
GAZİANTEP	TOPLAM	2,09	21

İL	ARAYAN YER	YÜZDE	SAYI
GİRESUN	GİRESUN KADIN DOĞUM VE ÇOCUK HASTALIKLARI HASTANESİ	0,10	1
GİRESUN	T.C. S.B GİRESUN ÜNİVERSİTESİ KADIN DOĞUM VE ÇOCUK HASTALIKLARI EAH	0,10	1
GİRESUN	TOPLAM	0,20	2

Tablo 208. Ulusal Zehir Danışma Merkezini L-Thyroxine Maruziyeti Nedeniyle Arayan 0-18 Yaş Grubu Vakaların Arayan Yere Göre Dağılımı, 2019 Yılı (Devamı)

İL	ARAYAN YER	YÜZDE	SAYI
GÜMÜŞHANE	T.C. S.B GÜMÜŞHANE DEVLET HASTANESİ	0,30	3
GÜMÜŞHANE	T.C. S.B TORUL İLÇE DEVLET HASTANESİ	0,10	1
GÜMÜŞHANE	TOPLAM	0,40	4

İL	ARAYAN YER	YÜZDE	SAYI
HAKKÂRİ	T.C. S.B HAKKÂRİ DEVLET HASTANESİ	0,20	2
HAKKÂRİ	T.C. S.B ŞEMDİNLİ DEVLET HASTANESİ	0,10	1
HAKKÂRİ	T.C. S.B YÜKSEKOVA DEVLET HASTANESİ	0,10	1
HAKKÂRİ	TOPLAM	0,40	4

İL	ARAYAN YER	YÜZDE	SAYI
HATAY	EV	0,30	3
HATAY	HATAY ANTAKYA DEVLET HASTANESİ	0,60	6
HATAY	HATAY MUSTAFA KEMAL ÜNİ. SAĞ. UYGULAMA VE ARAŞ. HASTANESİ	0,20	2
HATAY	T.C. S.B DÖRTYOL DEVLET HASTANESİ	0,20	2
HATAY	T.C. S.B ERZİN DEVLET HASTANESİ	0,10	1
HATAY	T.C. S.B HATAY DEVLET HASTANESİ	0,50	5
HATAY	T.C. S.B İSKENDERUN DEVLET HASTANESİ	0,40	4
HATAY	T.C. S.B YAYLADAĞI DEVLET HASTANESİ	0,10	1
HATAY	TOPLAM	2,29	23

İL	ARAYAN YER	YÜZDE	SAYI
İĞDIR	T.C. S.B İĞDIR DEVLET HASTANESİ	0,30	3
İĞDIR	TOPLAM	0,30	3

İL	ARAYAN YER	YÜZDE	SAYI
ISPARTA	T.C. S.B ISPARTA ŞEHİR HASTANESİ	0,20	2
ISPARTA	TOPLAM	0,20	2

İL	ARAYAN YER	YÜZDE	SAYI
İÇEL	DİĞER / BİLİNMEYEN	0,10	1
İÇEL	DİĞER SAĞLIK KURULUŞLARI	0,50	5
İÇEL	EV	0,20	2
İÇEL	MERSİN DEVLET HASTANESİ	0,10	1
İÇEL	MERSİN KADIN DOĞUM VE ÇOCUK HASTALIKLARI HASTANESİ	0,60	6
İÇEL	MERSİN ÜNİVERSİTESİ SAĞLIK ARAŞ. VE UYGULAMA MERKEZİ	0,40	4
İÇEL	T.C. S.B ANAMUR DEVLET HASTANESİ	0,10	1
İÇEL	T.C. S.B BOZYAZI DEVLET HASTANESİ	0,20	2
İÇEL	T.C. S.B TARSUS DEVLET HASTANESİ	0,40	4
İÇEL	TOPLAM	2,59	26

Tablo 208. Ulusal Zehir Danışma Merkezini L-Thyroxine Maruziyeti Nedeniyle Arayan 0-18 Yaş Grubu Vakaların Arayan Yere Göre Dağılımı, 2019 Yılı (Devamı)

İL	ARAYAN YER	YÜZDE	SAYI
İSTANBUL	(EK KAMPÜS ESENLER) İSTANBUL MEDİPOL ÜNİVERSİTESİ SAĞLIK EĞİTİM UYGULAMA MERKEZİ	0,10	1
İSTANBUL	(EK KAMPÜS) T.C. S.B SBÜ ŞİŞLİ HAMİDİYE ETFAL EAH	0,10	1
İSTANBUL	ACIBADEM ÜNİVERSİTESİ ÖZEL ACIBADEM ATAKENT HASTANESİ	0,10	1
İSTANBUL	DEVA TIBBİ MALZEMELER SANAYİ VE TİCARET LİMİTED ŞİRKETİ	0,20	2
İSTANBUL	DİĞER / BİLİNMEYEN	0,20	2
İSTANBUL	DİĞER SAĞLIK KURULUŞLARI	0,10	1
İSTANBUL	EV	1,10	11
İSTANBUL	İSTANBUL BEZMİALEM VAKIF ÜNİVERSİTESİ SAĞLIK UYGULAMA VE ARAŞ. MERKEZİ	0,80	8
İSTANBUL	İSTANBUL İSTİNYE ÜNİVERSİTESİ SAĞLIK UYGULAMA VE ARAŞ. MERKEZİ ÜYTE MERKEZİ	0,10	1
İSTANBUL	İSTANBUL T.C. SB. FATİH BÖLGESİ KHB. SBÜ. SÜLEYMANİYE KADIN DOĞUM VE ÇOCUK HASTALIKLARI EAH	0,30	3
İSTANBUL	İSTANBUL ÜNİVERSİTESİ İSTANBUL TIP FAKÜLTESİ HASTANESİ	0,20	2
İSTANBUL	MARMARA ÜNİVERSİTESİ PENDİK ÜNİVERSİTESİ EAH	0,10	1
İSTANBUL	ÖZEL AVCILAR HOSPİTAL	0,10	1
İSTANBUL	ÖZEL AVİCENNA HASTANESİ	0,10	1
İSTANBUL	ÖZEL BAHAT HOSPİTAL HASTANESİ	0,10	1
İSTANBUL	ÖZEL BEYLİKDÜZÜ MEDİLİFE HASTANESİ	0,10	1
İSTANBUL	ÖZEL DELTA HOSPİTAL	0,10	1
İSTANBUL	ÖZEL EMSEY HOSPİTAL HASTANESİ	0,10	1
İSTANBUL	ÖZEL ERDEM HASTANESİ	0,10	1
İSTANBUL	ÖZEL ERSOY HASTANESİ	0,10	1
İSTANBUL	ÖZEL GAYRETTEPE FLORANCE NİGHTİNGALE HASTANESİ	0,10	1
İSTANBUL	ÖZEL İSTANBUL MEDİCİNE HOSPİTAL HASTANESİ	0,10	1
İSTANBUL	ÖZEL İSTANBUL MEDİPOL HASTANESİ	0,10	1
İSTANBUL	ÖZEL KADIKÖY FLORANCE NİGHTİNGALE HASTANESİ	0,10	1
İSTANBUL	ÖZEL KOZYATAĞI CENTRAL HOSPİTAL	0,10	1
İSTANBUL	ÖZEL MEDİCANA İNTERNATİONAL İSTANBUL HASTANESİ	0,10	1
İSTANBUL	ÖZEL MEDİCANA KADIKÖY HASTANESİ	0,10	1
İSTANBUL	ÖZEL MEDİKAL PARK HOSPİTAL HASTANESİ	0,10	1
İSTANBUL	ÖZEL MEDİPOL MEGA HASTANELER KOMPLEKSİ	0,10	1
İSTANBUL	ÖZEL MEDİSTATE KAVACIK HASTANESİ	0,10	1
İSTANBUL	ÖZEL SİLİVRİ MEDİCAL PARK HASTANESİ	0,10	1

Tablo 208. Ulusal Zehir Danışma Merkezini L-Thyroxine Maruziyeti Nedeniyle Arayan 0-18 Yaş Grubu Vakaların Arayan Yere Göre Dağılımı, 2019 Yılı (Devamı)

İL	ARAYAN YER	YÜZD E	SAYI
İSTANBUL	ÖZEL VM MEDİCALPARK PENDİK HASTANESİ	0,10	1
İSTANBUL	T.C. S.B ARNAVUTKÖY DEVLET HASTANESİ	0,20	2
İSTANBUL	T.C. S.B AVCILAR MURAT KÖLÜK DEVLET HASTANESİ	0,20	2
İSTANBUL	T.C. S.B BAHÇELİEVLER DEVLET HASTANESİ	1,00	10
İSTANBUL	T.C. S.B BEYKOZ DEVLET HASTANESİ	0,30	3
İSTANBUL	T.C. S.B BEYLİKDÜZÜ DEVLET HASTANESİ	0,40	4
İSTANBUL	T.C. S.B ÇATALCA İLYAS ÇOKAY DEVLET HASTANESİ	0,10	1
İSTANBUL	T.C. S.B ESENYURT NECMİ KADIOĞLU DEVLET HASTANESİ	0,60	6
İSTANBUL	T.C. S.B EYÜPSULTAN DEVLET HASTANESİ	0,10	1
İSTANBUL	T.C. S.B MARMARA ÜNİVERSİTESİ PENDİK EAH	1,00	10
İSTANBUL	T.C. S.B MEDENİYET ÜNİVERSİTESİ GÖZTEPE EAH	0,10	1
İSTANBUL	T.C. S.B SANCAKTEPE ŞEHİT PROF. DR. İLHAN VARANK EAH	0,60	6
İSTANBUL	T.C. S.B SBÜ BEYOĞLU GÖZ EAH	0,10	1
İSTANBUL	T.C. S.B SBÜ GAZİOSMANPAŞA EAH	0,50	5
İSTANBUL	T.C. S.B SBÜ İSTANBUL BAĞCILAR EAH	1,89	19
İSTANBUL	T.C. S.B SBÜ İSTANBUL DR. SADİ KONUK EAH	0,70	7
İSTANBUL	T.C. S.B SBÜ İSTANBUL EAH	0,30	3
İSTANBUL	T.C. S.B SBÜ İSTANBUL FATİH SULTAN MEHMET EAH	0,10	1
İSTANBUL	T.C. S.B SBÜ İSTANBUL HASEKİ EAH	0,30	3
İSTANBUL	T.C. S.B SBÜ İSTANBUL HAYDARPAŞA NUMUNE EAH	0,10	1
İSTANBUL	T.C. S.B SBÜ İSTANBUL KANUNİ SULTAN SÜLEYMAN EAH	1,10	11
İSTANBUL	T.C. S.B SBÜ İSTANBUL OKMEYDANI EAH	0,50	5
İSTANBUL	T.C. S.B SBÜ KARTAL DR. LÜTFİ KIRDAR EAH	0,40	4
İSTANBUL	T.C. S.B SBÜ ŞİŞLİ HAMİDİYE ETFAL EAH	0,50	5
İSTANBUL	T.C. S.B SBÜ ÜMRANİYE EAH	0,80	8
İSTANBUL	T.C. S.B SİLİVRİ DEVLET HASTANESİ	0,10	1
İSTANBUL	T.C. S.B SULTANBEYLİ DEVLET HASTANESİ	0,20	2
İSTANBUL	T.C. S.B TAKSİM EAH	0,10	1
İSTANBUL	T.C. S.B TUZLA DEVLET HASTANESİ	0,80	8
İSTANBUL	YENİ YÜZYIL ÜNİVERSİTESİ ÖZEL GAZİOSMANPAŞA HASTANESİ	0,10	1
İSTANBUL	TOPLAM	18,53	186

Tablo 208. Ulusal Zehir Danışma Merkezini L-Thyroxine Maruziyeti Nedeniyle Arayan 0-18 Yaş Grubu Vakaların Arayan Yere Göre Dağılımı, 2019 Yılı (Devamı)

İL	ARAYAN YER	YÜZDE	SAYI
İZMİR	EV	0,60	6
İZMİR	ÖZEL TINAZTEPE TORBALI HASTANESİ	0,10	1
İZMİR	T.C. S.B ALİAĞA CEZA İNFAZ KURUMLARI KAMPÜS DEVLET HASTANESİ	0,20	2
İZMİR	T.C. S.B ALİAĞA DEVLET HASTANESİ	0,30	3
İZMİR	T.C. S.B BUCA KADIN DOĞUM VE ÇOCUK HASTALIKLARI HASTANESİ	0,20	2
İZMİR	T.C. S.B ÇİĞLİ BÖLGE EĞİTİM HASTANESİ	0,60	6
İZMİR	T.C. S.B DİKİLİ DEVLET HASTANESİ	0,30	3
İZMİR	T.C. S.B GAZİEMİR NEVVAR SALİH İŞGÖREN DEVLET HASTANESİ	0,10	1
İZMİR	T.C. S.B İZMİR ALSANCAK NEVVAR SALİH İŞGÖREN DEVLET HASTANESİ	0,10	1
İZMİR	T.C. S.B İZMİR KÂTİP ÇELEBİ ÜNİVERSİTESİ İZMİR ATATÜRK EAH	0,30	3
İZMİR	T.C. S.B KİRAZ DEVLET HASTANESİ	0,20	2
İZMİR	T.C. S.B MENEMEN DEVLET HASTANESİ	0,20	2
İZMİR	T.C. S.B ÖDEMİŞ DEVLET HASTANESİ	0,10	1
İZMİR	T.C. S.B SBÜ İZMİR DR. BEHÇET UZ ÇOCUK HASTALIKLARI VE CERRAHİSİ EAH	0,50	5
İZMİR	T.C. S.B SBÜ İZMİR TEPECİK EAH	0,70	7
İZMİR	T.C. S.B SEFERİHİSAR NEJAT HEPKON DEVLET HASTANESİ	0,10	1
İZMİR	T.C. S.B TORBALI DEVLET HASTANESİ	0,10	1
İZMİR	T.C. S.B URLA DEVLET HASTANESİ	0,10	1
İZMİR	TOPLAM	4,78	48

İL	ARAYAN YER	YÜZDE	SAYI
KAHRAMANMARAŞ	EV	0,10	1
KAHRAMANMARAŞ	KAHRAMANMARAŞ SÜTÇÜ İMAM ÜNİVERSİTESİ SAĞLIK UYGULAMA VE ARAŞ. HASTANESİ	0,20	2
KAHRAMANMARAŞ	T.C. S.B KAHRAMANMARAŞ NECİP FAZIL ŞEHİR HASTANESİ	0,70	7
KAHRAMANMARAŞ	T.C. S.B TÜRKÖĞLU DR. KEMAL BEYAZIT DEVLET HASTANESİ	0,10	1
KAHRAMANMARAŞ	TOPLAM	1,10	11

İL	ARAYAN YER	YÜZDE	SAYI
KARABÜK	T.C. S.B KARABÜK ÜNİVERSİTESİ EAH	0,30	3
KARABÜK	TOPLAM	0,30	3

İL	ARAYAN YER	YÜZDE	SAYI
KARAMAN	T.C. S.B KARAMAN DEVLET HASTANESİ	0,20	2
KARAMAN	TOPLAM	0,20	2

İL	ARAYAN YER	YÜZDE	SAYI
KARS	T.C. S.B HAKANI DEVLET HASTANESİ	0,20	2
KARS	T.C. S.B SARIKAMIŞ DEVLET HASTANESİ	0,10	1
KARS	TOPLAM	0,30	3

Tablo 208. Ulusal Zehir Danışma Merkezini L-Thyroxine Maruziyeti Nedeniyle Arayan 0-18 Yaş Grubu Vakaların Arayan Yere Göre Dağılımı, 2019 Yılı (Devamı)

İL	ARAYAN YER	YÜZDE	SAYI
KASTAMONU	T.C. S.B ARAÇ İLÇE DEVLET HASTANESİ	0,10	1
KASTAMONU	T.C. S.B BOZKURT İLÇE DEVLET HASTANESİ	0,10	1
KASTAMONU	T.C. S.B KASTAMONU DEVLET HASTANESİ	0,10	1
KASTAMONU	TOPLAM	0,30	3

İL	ARAYAN YER	YÜZDE	SAYI
KAYSERİ	ERCİYES ÜNİVERSİTESİ TIP FAKÜLTESİ HASTANESİ ÜYTE MERKEZİ	0,10	1
KAYSERİ	EV	0,20	2
KAYSERİ	KAYSERİ ERCİYES ÜNİVERSİTESİ TIP FAKÜLTESİ HASTANESİ	0,70	7
KAYSERİ	ÖZEL MELİKGAZİ HASTANESİ	0,20	2
KAYSERİ	ÖZEL TEKDEN HASTANESİ	0,10	1
KAYSERİ	T.C. S.B DEVELİ HATİCE-MUAMMER KOCATÜRK DEVLET HASTANESİ	0,10	1
KAYSERİ	T.C. S.B KAYSERİ ŞEHİR HASTANESİ	0,50	5
KAYSERİ	TOPLAM	1,89	19

İL	ARAYAN YER	YÜZDE	SAYI
KIRIKKALE	T.C. S.B KIRIKKALE YÜKSEK İHTİSAS HASTANESİ	0,10	1
KIRIKKALE	TOPLAM	0,10	1

İL	ARAYAN YER	YÜZDE	SAYI
KIRKLARELİ	T.C. S.B BABAESKİ DEVLET HASTANESİ	0,10	1
KIRKLARELİ	TOPLAM	0,10	1

İL	ARAYAN YER	YÜZDE	SAYI
KIRŞEHİR	KIRŞEHİR S.B AHİ EVRAN ÜNİVERSİTESİ EĞİTİM ARAŞ. HASTANESİ MUCUR EK HİZMET BİNASI DİYALİZ ÜNT.	0,10	1
KIRŞEHİR	T.C. S.B KIRŞEHİR AHİ EVRAN ÜNİVERSİTESİ EAH	0,30	3
KIRŞEHİR	TOPLAM	0,40	4

İL	ARAYAN YER	YÜZDE	SAYI
KİLİS	EV	0,10	1
KİLİS	TOPLAM	0,10	1

İL	ARAYAN YER	YÜZDE	SAYI
KOCAELİ	EV	0,20	2
KOCAELİ	KOCAELİ ÜNİVERSİTESİ UYGULAMA VE ARAŞ. HASTANESİ	0,10	1
KOCAELİ	ÖZEL VM MEDİCALPARK KOCAELİ HASTANESİ	0,10	1
KOCAELİ	T.C. S.B DARICA FARABİ EAH	0,30	3
KOCAELİ	T.C. S.B GEBZE FATİH DEVLET HASTANESİ	0,30	3
KOCAELİ	T.C. S.B GÖLCÜK NECATİ ÇELİK DEVLET HASTANESİ	0,20	2
KOCAELİ	T.C. S.B KANDIRA ECZ. KAZIM DİNÇ DEVLET HASTANESİ	0,10	1
KOCAELİ	T.C. S.B KOCAELİ DEVLET HASTANESİ	0,10	1
KOCAELİ	T.C. S.B KÖRFEZ DEVLET HASTANESİ	0,20	2
KOCAELİ	T.C. S.B SBÜ DERİNCE EAH	1,10	11
KOCAELİ	TOPLAM	2,69	27

Tablo 208. Ulusal Zehir Danışma Merkezini L-Thyroxine Maruziyeti Nedeniyle Arayan 0-18 Yaş Grubu Vakaların Arayan Yere Göre Dağılımı, 2019 Yılı (Devamı)

İL	ARAYAN YER	YÜZDE	SAYI
KONYA	EV	0,10	1
KONYA	KONYA NECMETTİN ERBAKAN ÜNİVERSİTESİ MERAM TIP FAKÜLTESİ HASTANESİ	0,40	4
KONYA	KONYA SELÇUK ÜNİVERSİTESİ TIP FAKÜLTESİ HASTANESİ	0,30	3
KONYA	SELÇUK ÜNİVERSİTESİ MERAM TIP FAKÜLTESİ GENETİK HASTALIKLAR TANI MERKEZİ	0,10	1
KONYA	SELÇUK ÜNİVERSİTESİ TIP FAKÜLTESİ HASTANESİ ÜYTE MERKEZİ	0,20	2
KONYA	T.C. S.B AKŞEHİR DEVLET HASTANESİ	0,30	3
KONYA	T.C. S.B BEYHEKİM DEVLET HASTANESİ	0,10	1
KONYA	T.C. S.B BEYŞEHİR DEVLET HASTANESİ	0,10	1
KONYA	T.C. S.B CİHANBEYLİ DEVLET HASTANESİ	0,10	1
KONYA	T.C. S.B KONYA DR. ALİ KEMAL BELVİRANLI KADIN DOĞUM VE ÇOCUK HASTALIKLARI HASTANESİ	0,40	4
KONYA	T.C. S.B SBÜ KONYA EAH	1,79	18
KONYA	TOPLAM	3,88	39

İL	ARAYAN YER	YÜZDE	SAYI
KÜTAHYA	T.C. S.B KÜTAHYA SAĞLIK BİLİMLERİ ÜNİVERSİTESİ EVLİYA ÇELEBİ EĞİTİM VE ARAŞ. HAS.	0,30	3
KÜTAHYA	T.C. S.B TAVŞANLI DOÇ. DR.MUSTAFA KALEMLİ DEVLET HASTANESİ	0,10	1
KÜTAHYA	TOPLAM	0,40	4

İL	ARAYAN YER	YÜZDE	SAYI
MALATYA	İNÖNÜ ÜNİVERSİTESİ TIP FAKÜLTESİ TURGUT ÖZAL TIP MERKEZİ ÜYTE MERKEZİ	0,10	1
MALATYA	MALATYA BEYDAĞI DEVLET HASTANESİ	0,40	4
MALATYA	MALATYA İNÖNÜ ÜNİVERSİTESİ TURGUT ÖZAL TIP MERKEZİ	0,20	2
MALATYA	T.C. S.B MALATYA EAH	0,30	3
MALATYA	T.C. S.B MALATYA YEŞİLYURT HASAN ÇALIK DEVLET HASTANESİ	0,20	2
MALATYA	TOPLAM	1,20	12

İL	ARAYAN YER	YÜZDE	SAYI
MANİSA	DİĞER SAĞLIK KURULUŞLARI	0,20	2
MANİSA	T.C. S.B ALAŞEHİR DEVLET HASTANESİ	0,20	2
MANİSA	T.C. S.B DEMİRCİ DEVLET HASTANESİ	0,10	1
MANİSA	T.C. S.B MANİSA DEVLET HASTANESİ	0,30	3
MANİSA	T.C. S.B SARIGÖL DEVLET HASTANESİ	0,10	1
MANİSA	T.C. S.B SOMA DEVLET HASTANESİ	0,20	2
MANİSA	T.C. S.B TURGUTLU DEVLET HASTANESİ	0,30	3
MANİSA	TOPLAM	1,39	14

Tablo 208. Ulusal Zehir Danışma Merkezini L-Thyroxine Maruziyeti Nedeniyle Arayan 0-18 Yaş Grubu Vakaların Arayan Yere Göre Dağılımı, 2019 Yılı (Devamı)

İL	ARAYAN YER	YÜZDE	SAYI
MARDİN	MARDİN MİDYAT DEVLET HASTANESİ	0,10	1
MARDİN	T.C. S.B KIZILTEPE DEVLET HASTANESİ	0,40	4
MARDİN	TOPLAM	0,50	5

İL	ARAYAN YER	YÜZDE	SAYI
MUĞLA	ÖZEL LOKMAN HEKİM ESNAF HASTANESİ	0,10	1
MUĞLA	ÖZEL YÜCELEN HASTANESİ	0,10	1
MUĞLA	T.C. S.B BODRUM DEVLET HASTANESİ	0,10	1
MUĞLA	T.C. S.B MARMARİS DEVLET HASTANESİ	0,10	1
MUĞLA	T.C. S.B MİLAS 75.YIL DEVLET HASTANESİ	0,50	5
MUĞLA	T.C. S.B MUĞLA SITKI KOÇMAN ÜNİVERSİTESİ EAH	0,20	2
MUĞLA	TOPLAM	1,10	11

İL	ARAYAN YER	YÜZDE	SAYI
MUŞ	T.C. S.B MUŞ DEVLET HASTANESİ	1,00	10
MUŞ	TOPLAM	1,00	10

İL	ARAYAN YER	YÜZDE	SAYI
NEVŞEHİR	T.C. S.B NEVŞEHİR DEVLET HASTANESİ	0,20	2
NEVŞEHİR	TOPLAM	0,20	2

İL	ARAYAN YER	YÜZDE	SAYI
NİĞDE	T.C. S.B NİĞDE ÖMER HALİSDEMİR ÜNİVERSİTESİ EAH	0,10	1
NİĞDE	TOPLAM	0,10	1

İL	ARAYAN YER	YÜZDE	SAYI
ORDU	DİĞER / BİLİNMEYEN	0,10	1
ORDU	ÖZEL MEDİCALPARK ORDU HASTANESİ	0,10	1
ORDU	T.C. S.B FATSA DEVLET HASTANESİ	0,30	3
ORDU	T.C. S.B ORDU ÜNİVERSİTESİ EAH	0,40	4
ORDU	T.C. S.B ÜNYE DEVLET HASTANESİ	0,20	2
ORDU	TOPLAM	1,10	11

Tablo 208. Ulusal Zehir Danışma Merkezini L-Thyroxine Maruziyeti Nedeniyle Arayan 0-18 Yaş Grubu Vakaların Arayan Yere Göre Dağılımı, 2019 Yılı (Devamı)

İL	ARAYAN YER	YÜZDE	SAYI
OSMANİYE	ÖZEL YEDİ MART HASTANESİ	0,20	2
OSMANİYE	T.C. S.B DÜZİÇİ DEVLET HASTANESİ	0,10	1
OSMANİYE	T.C. S.B OSMANİYE DEVLET HASTANESİ	0,10	1
OSMANİYE	TOPLAM	0,40	4

İL	ARAYAN YER	YÜZDE	SAYI
RİZE	T.C. S.B İKİZDERE HAKKI-EMİNE EKŞİ İLÇE DEVLET HASTANESİ	0,10	1
RİZE	T.C. S.B KAÇKAR DEVLET HASTANESİ	0,10	1
RİZE	T.C. S.B RİZE DEVLET HASTANESİ	0,20	2
RİZE	T.C. S.B RİZE RECEP TAYYİP ERDOĞAN ÜNİVERSİTESİ EAH	0,40	4
RİZE	TOPLAM	0,80	8

İL	ARAYAN YER	YÜZDE	SAYI
SAKARYA	EV	0,10	1
SAKARYA	T.C. S.B AKYAZI DEVLET HASTANESİ	0,40	4
SAKARYA	T.C. S.B KOCAALİ İLÇE DEVLET HASTANESİ	0,10	1
SAKARYA	T.C. S.B SAKARYA ÜNİVERSİTESİ EAH	0,20	2
SAKARYA	TOPLAM	0,80	8

İL	ARAYAN YER	YÜZDE	SAYI
SAMSUN	ÖZEL ATASAM HASTANESİ	0,10	1
SAMSUN	ÖZEL MEDİBAFRA HASTANESİ	0,10	1
SAMSUN	SAMSUN KADIN DOĞUM VE ÇOCUK HASTALIKLARI HASTANESİ	0,60	6
SAMSUN	SAMSUN ONDOKUZ MAYIS ÜNİVERSİTESİ SAĞLIK UYGULAMA VE ARAŞ. MERKEZİ	1,00	10
SAMSUN	T.C. S.B BAFRA DEVLET HASTANESİ	0,10	1
SAMSUN	T.C. S.B SBÜ SAMSUN EAH	0,20	2
SAMSUN	T.C. S.B TERME DEVLET HASTANESİ	0,10	1
SAMSUN	T.C. S.B VEZİRKÖPRÜ DEVLET HASTANESİ	0,10	1
SAMSUN	TOPLAM	2,29	23

İL	ARAYAN YER	YÜZDE	SAYI
SİİRT	T.C. S.B SİİRT DEVLET HASTANESİ	0,10	1
SİİRT	TOPLAM	0,10	1

Tablo 208. Ulusal Zehir Danışma Merkezini L-Thyroxine Maruziyeti Nedeniyle Arayan 0-18 Yaş Grubu Vakaların Arayan Yere Göre Dağılımı, 2019 Yılı (Devamı)

İL	ARAYAN YER	YÜZDE	SAYI
SİNOP	EV	0,10	1
SİNOP	T.C. S.B DURAĞAN ŞEHİT HAKAN TANRIKULU DEVLET HASTANESİ	0,10	1
SİNOP	T.C. S.B SİNOP ATATÜRK DEVLET HASTANESİ	0,10	1
SİNOP	TOPLAM	0,30	3

İL	ARAYAN YER	YÜZDE	SAYI
SİVAS	EV	0,10	1
SİVAS	SİVAS CUMHURİYET ÜNİVERSİTESİ SAĞLIK HİZMETLERİ UYGULAMA VE ARAŞ. HASTANESİ	0,10	1
SİVAS	SİVAS CUMHURİYET ÜNİVERSİTESİ TIP FAKÜLTESİ SAĞLIK HİZMETLERİ UYGULAMA VE ARAŞ. HASTANESİ ÜYTE MERKEZİ	0,10	1
SİVAS	T.C. S.B SİVAS NUMUNE HASTANESİ	0,40	4
SİVAS	TOPLAM	0,70	7

İL	ARAYAN YER	YÜZDE	SAYI
ŞANLIURFA	ÖZEL METROLİFE HASTANESİ	0,10	1
ŞANLIURFA	ŞANLIURFA BALIKLIGÖL DEVLET HASTANESİ EYYUBİYE SEMT POLİKLİNİĞİ	0,10	1
ŞANLIURFA	ŞANLIURFA HARRAN ÜNİVERSİTESİ ARAŞ. UYGULAMA HASTANESİ	0,20	2
ŞANLIURFA	T.C. S.B AKÇAKALE DEVLET HASTANESİ	0,40	4
ŞANLIURFA	T.C. S.B HİLVAN ŞEHİT HALİT ŞİLTAK DEVLET HASTANESİ	0,20	2
ŞANLIURFA	T.C. S.B SBÜ ŞANLIURFA MEHMET AKİF İNAN EAH	0,20	2
ŞANLIURFA	T.C. S.B SİVEREK DEVLET HASTANESİ	0,10	1
ŞANLIURFA	T.C. S.B SURUÇ DEVLET HASTANESİ	0,20	2
ŞANLIURFA	T.C. S.B ŞANLIURFA BALIKLIGÖL DEVLET HASTANESİ	0,30	3
ŞANLIURFA	T.C. S.B ŞANLIURFA EAH	0,30	3
ŞANLIURFA	T.C. S.B VİRANŞEHİR DEVLET HASTANESİ	0,20	2
ŞANLIURFA	TOPLAM	2,29	23

İL	ARAYAN YER	YÜZDE	SAYI
ŞIRNAK	T.C. S.B CİZRE DR. SELAHATTİN CİZRELİOĞLU DEVLET HASTANESİ	0,30	3
ŞIRNAK	T.C. S.B SİLOPİ DEVLET HASTANESİ	0,10	1
ŞIRNAK	T.C. S.B ŞIRNAK DEVLET HASTANESİ	0,20	2
ŞIRNAK	TOPLAM	0,60	6

Tablo 208. Ulusal Zehir Danışma Merkezini L-Thyroxine Maruziyeti Nedeniyle Arayan 0-18 Yaş Grubu Vakaların Arayan Yere Göre Dağılımı, 2019 Yılı (Devamı)

İL	ARAYAN YER	YÜZDE	SAYI
TEKİRDAĞ	EV	0,10	1
TEKİRDAĞ	ÖZEL ÇORLU VATAN HASTANESİ	0,20	2
TEKİRDAĞ	ÖZEL VEGA HOSPİTAL HASTANE	0,10	1
TEKİRDAĞ	T.C. S.B ÇERKEZKÖY DEVLET HASTANESİ	0,10	1
TEKİRDAĞ	T.C. S.B ÇORLU DEVLET HASTANESİ	0,30	3
TEKİRDAĞ	T.C. S.B TEKİRDAĞ DEVLET HASTANESİ	0,10	1
TEKİRDAĞ	TEKİRDAĞ NAMIK KEMAL ÜNİVERSİTESİ ARAŞ. VE UYGULAMA HASTANESİ	0,30	3
TEKİRDAĞ	TOPLAM	1,20	12

İL	ARAYAN YER	YÜZDE	SAYI
TOKAT	T.C. S.B TOKAT DEVLET HASTANESİ	0,10	1
TOKAT	T.C. S.B ZİLE DEVLET HASTANESİ	0,10	1
TOKAT	TOKAT GAZİOSMANPAŞA ÜNV. SAĞLIK ARAŞ. VE UYGULAMA MERKEZİ	0,20	2
TOKAT	TOKAT MERKEZ ALTIYÜZEVLER AİLE SAĞLIĞI MERKEZİ	0,10	1
TOKAT	TOPLAM	0,50	5

İL	ARAYAN YER	YÜZDE	SAYI
TRABZON	T.C. S.B OF DEVLET HASTANESİ	0,10	1
TRABZON	T.C. S.B SBÜ TRABZON KANUNİ EAH	0,40	4
TRABZON	T.C. S.B SÜRMENE DEVLET HASTANESİ	0,10	1
TRABZON	TRABZON KARADENİZ TEKNİK ÜNİVERSİTESİ FARABİ HASTANESİ	0,10	1
TRABZON	TOPLAM	0,70	7

İL	ARAYAN YER	YÜZDE	SAYI
TUNCELİ	T.C. S.B OVACIK İLÇE DEVLET HASTANESİ	0,10	1
TUNCELİ	T.C. S.B TUNCELİ DEVLET HASTANESİ	0,10	1
TUNCELİ	TOPLAM	0,20	2

Tablo 208. Ulusal Zehir Danışma Merkezini L-Thyroxine Maruziyeti Nedeniyle Arayan 0-18 Yaş Grubu Vakaların Arayan Yere Göre Dağılımı, 2019 Yılı (Devamı)

İL	ARAYAN YER	YÜZDE	SAYI
UŞAK	EV	0,20	2
UŞAK	T.C. S.B BANAZ DEVLET HASTANESİ	0,10	1
UŞAK	T.C. S.B EŞME DEVLET HASTANESİ	0,10	1
UŞAK	T.C. S.B UŞAK ÜNİVERSİTESİ EAH	0,10	1
UŞAK	TOPLAM	0,50	5

İL	ARAYAN YER	YÜZDE	SAYI
VAN	ÖZEL LOKMAN HEKİM HAYAT HASTANESİ	0,10	1
VAN	T.C. S.B ÇALDIRAN DEVLET HASTANESİ	0,10	1
VAN	T.C. S.B ÇATAK DEVLET HASTANESİ	0,10	1
VAN	T.C. S.B ERCİŞ ŞEHİT RIDVAN ÇEVİK DEVLET HASTANESİ	0,10	1
VAN	T.C. S.B SBÜ VAN EAH	0,70	7
VAN	VAN YÜZÜNCÜ YIL ÜNİVERSİTESİ DURSUN ODABAŞ TIP MERKEZİ	0,40	4
VAN	TOPLAM	1,49	15

İL	ARAYAN YER	YÜZDE	SAYI
YALOVA	T.C. S.B YALOVA DEVLET HASTANESİ	0,10	1
YALOVA	TOPLAM	0,10	1

İL	ARAYAN YER	YÜZDE	SAYI
YOZGAT	T.C. S.B SORGUN DEVLET HASTANESİ	0,20	2
YOZGAT	T.C. S.B YERKÖY DEVLET HASTANESİ	0,10	1
YOZGAT	T.C. S.B YOZGAT ŞEHİR HASTANESİ	0,30	3
YOZGAT	YOZGAT DEVLET HASTANESİ	0,10	1
YOZGAT	TOPLAM	0,70	7

Tablo 208. Ulusal Zehir Danışma Merkezini L-Thyroxine Maruziyeti Nedeniyle Arayan 0-18 Yaş Grubu Vakaların Arayan Yere Göre Dağılımı, 2019 Yılı (Devamı)

İL	ARAYAN YER	YÜZDE	SAYI
ZONGULDAK	EV	0,10	1
ZONGULDAK	ÖZEL EREĞLİ MEDİCAL PARK HASTANESİ	0,10	1
ZONGULDAK	T.C. S.B ÇAYCUMA DEVLET HASTANESİ	0,20	2
ZONGULDAK	T.C. S.B DEVREK DEVLET HASTANESİ	0,30	3
ZONGULDAK	T.C. S.B KARADENİZ EREĞLİ DEVLET HASTANESİ	0,20	2
ZONGULDAK	T.C. S.B ZONGULDAK KADIN DOĞUM VE ÇOCUK HASTALIKLARI HASTANESİ	0,10	1
ZONGULDAK	TOPLAM	1,00	10

İL	ARAYAN YER	YÜZDE	SAYI
KIBRIS	DİĞER SAĞLIK KURULUŞLARI	0,40	4
TOPLAM		0,40	4

İL	ARAYAN YER	YÜZDE	SAYI
DİĞER	DİĞER SAĞLIK KURULUŞLARI	0,10	1
TOPLAM		0,10	1

	YÜZDE	SAYI
GENEL TOPLAM	100,00	1.004



UZEM