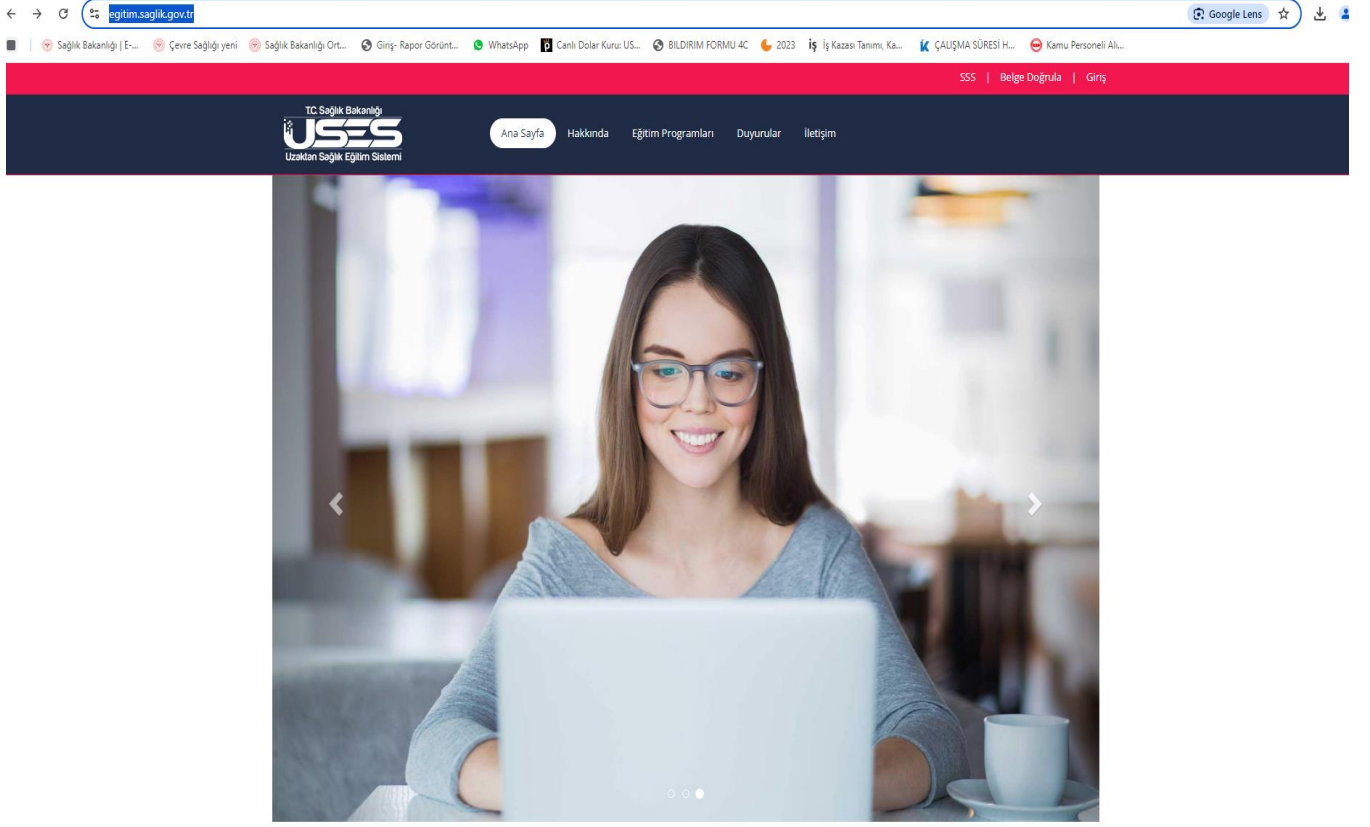
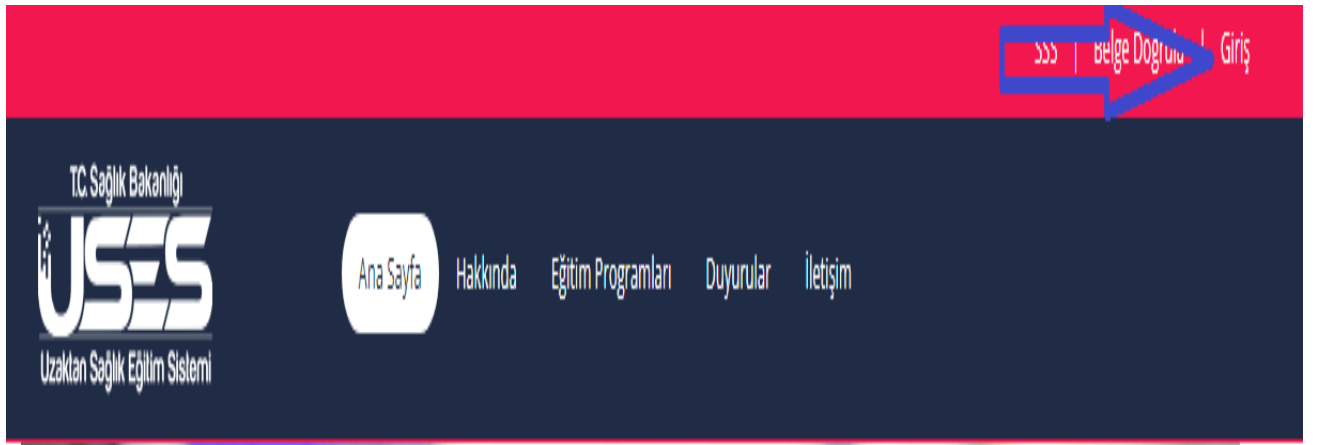


1- <https://egitim.saglik.gov.tr/> web sayfasından **UZAKTAN SAĞLIK EĞİTİM SİSTEMİNE (USES)** giriş yapınız.

S



2- Sayfa açıldıktan sonra sağ üst kısımda bulunan **GİRİŞ** menüsüne tıklayarak **e-DEVLET** linki üzerinden T.C. Kimlik Numaranız ve e-Devlet şifreniz ile sisteme giriş yapınız.



ogn.saglik.gov.tr/Account/Login?ReturnUri=%2Fconnect%2Fauthorize%2Fcallback%3Fclient_id%3Duses-openid%26redirect_uri%3Dhttps%253A%252F%252Fegitim.saglik.gov.tr%252FAccount%252FSsoLogin%26response_type%3D...

k Bakanlıđı | E-... Çevre Sađlıđı yeni Sađlık Bakanlıđı Ort... Giriş- Rapor Görünt... WhatsApp Canlı Dolar Kuruz US... BILDIRIM FORMU 4C 2023 İş İş Kazası Tanımı, Ka... ÇALIŞMA SÜRESİ H... Kamu Personeli Ali...

Şifre
e-Devlet
e-İmza
Mobil İmza
TC Kimlik Kartı

T.C. SAĞLIK BAKANLIđI
Ortak Giriş Noktası
T.C. Sađlık Bakanlıđı Uygulamaları Giriş Sistemi
Giriş Yapılacak Uygulama : Uzaktan Sađlık Eđitim Sistemi
T.C. Kimlik Numaranızı ve e-Devlet Şifrenizi kullanarak kimliđiniz dođrulamanız gerekmektedir.
e-Devlet üzerinden Giriş
Kayıt olduđum ya da devam etmeye tıkladıđımda, Şartlar ve Gizlilik İikelerini kabul ettiđimi onaylıyorum.
e-Devlet Giriş İ için Tıklayınız

E-İmza Uygulaması İndir
E-İmza Kullanmak İ için Gerekli Uygulamayı Buradan İndirebilirsiniz.
Ortak Giriş Noktası
Ortak Giriş Noktası Nedir ve Nasıl Kullanılır
Erişilebilir Uygulamalar
Ortak Giriş Noktasından Erişilebileceđiniz Uygulamalar
Aydınlatma Metni
Ortak Giriş Noktası Aydınlatma Metni

3- Sayfaya giriş yaptıđınızda ilk kez giriş yapıyorsanız sistem sizden **profilinizi güncellemenizi** isteyecektir. **Güncelle butonuna** tıkladıktan sonra profilinizi güncelleyiniz.

Profilim
Ana Sayfa • Profilim

SELÇUK ÖZDEMİR

Profil Bilgilerim
Katıldıđım Eđitimler
Sertifikalar/Katılım Belgeleri
Sınav Sonuçlarım
Destek Taleplerim

Profil Bilgilerim
T.C. Kimlik Numarası
Ad ve Soyad
Cep Telefonu
E-Posta
Kadro İli
Görev Yaptığı Şehir
Çalıştığı Kurum Tipi
Çalıştığı Kurum
Görevi
Unvan
Güncelle

KVKK Bilgilendirme Metnini Okudum, Kabul Ediyorum. KVKK aydınlatma metnini okumak için tıklayınız.

KATILIMCILAR GÜNCELLEME KISMINDA AKTİF HALDE BULUNAN ALANLARI İSTEDİKLERİ GİBİ DOLDURABİLİRLER. ÇALIŞTIđI KURUM TİPİNE “DİĐER” ÇALIŞTIđI KURUM ALANINA ŞİRKETLERİNİN İSMİNİ, HERHANGİ BİR YERDE ÇALIŞMAYAN KATILIMCILAR İSE “ÇALIŞMIYORUM” OLARAK YAZABİLİRLER.

4- Profilinizi güncelledikten sonra sağ altta bulunan **GÜNCELLE** butonu ile kaydetmeniz gerekmektedir.

Ana Sayfa o Profilim

SELÇUK ÖZDEMİR

Profil Bilgilerim

Katıldığım Eğitimler

Sertifikalar/Katılım Belgeleri

Sınav Sonuçlarım

Destek Taleplerim

Profil Bilgilerim

T.C. Kimlik Numarası

Ad ve Soyad

Cep Telefonu

E-Posta

Kadro İli

Görev Yaptığı Şehir

Çkys Aktif Birim Adı

Çalıştığı Kurum Tipi

Çalıştığı Kurum

Görevi

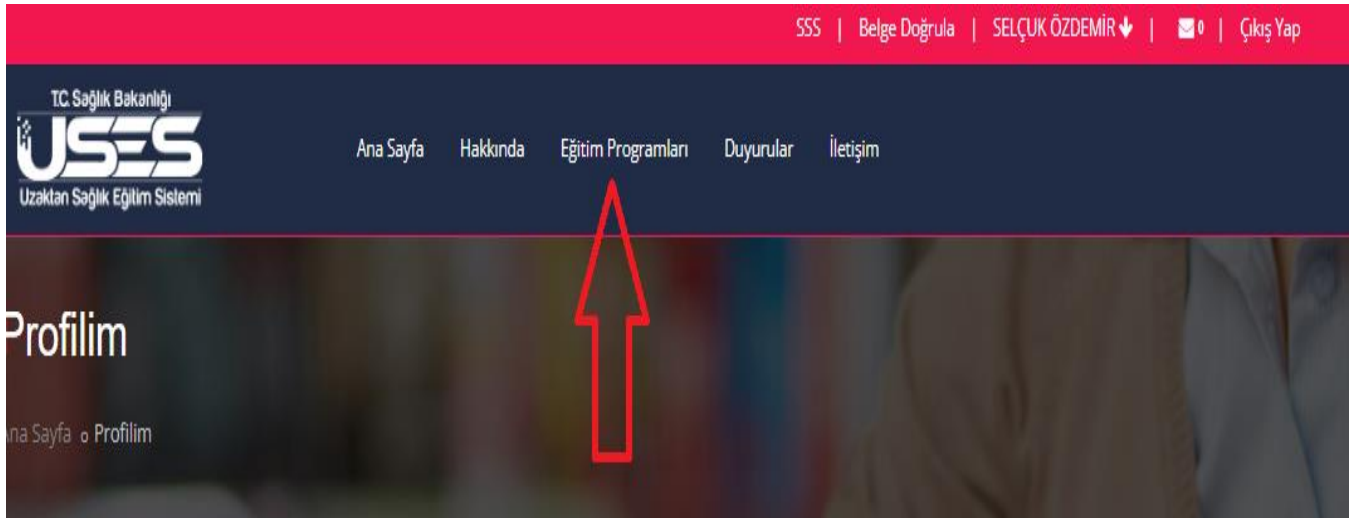
Unvan

KVKK Bilgilendirme Metnini Okudum, Kabul Ediyorum. KVKK aydınlatma metnini okumak için tıklayınız.

Güncelle Vazgeç

KATILIMCILAR GÜNCELLEME KISMINDA AKTİF HALDE BULUNAN ALANLARI İSTEDİKLERİ GİBİ DOLDURABİLİRLER. ÇALIŞTIĞI KURUM TİPİNE “DİĞER” ÇALIŞTIĞI KURUM ALANINA ŞİRKETLERİNİN İSMİNİ, HERHANGİ BİR YERDE ÇALIŞMAYAN KATILIMCILAR İSE “ÇALIŞMIYORUM” OLARAK YAZABİLİRLER.

5- Daha sonra, sayfanın üst kısmında yer alan **EĞİTİM PROGRAMLARI** sekmesine tıklayınız.



6- Açılan eğitim programları sayfasından **BIYOSİDAL ÜRÜN MESUL MÜDÜR GÜNCELLEME EĞİTİMİ-2024** eğitimine tıklayınız. (DERSLER CANLI OLMAYACAĞINDAN GÜNÜN HERHANGİ BİR SAATİNDE SİSTEME GİRİŞ YAPARAK EĞİTİMLERİ SÜRE VE İÇERİK OLARAK TAMAMLAYINIZ. EĞİTİM SIRASINDA HERHANGİ BİR SEKME AÇMAYINIZ)

TC Sağlık Bakanlığı
USES
Uzaktan Sağlık Eğitim Sistemi

Ana Sayfa Hakkında Eğitim Programları Duyurular İletişim

Eğitimler

Aramak istediğiniz eğitimin adını giriniz Ara

Biyosidal Ürün Mesul Müdür Güncelleme Eğitimi

Biyosidal Ürün Mesul Müdür Güncelleme Eğitimi-2024 Detay

Temel İş Sağlığı ve Güvenliği 2025

Temel İş Sağlığı ve Güvenliği Eğitim Grubu 2025 Detay

Gastrointestinal Sistem Endoskopi Hemşireliği Sertifikalı Eğitim Programı

Gastrointestinal Sistem Endoskopi Hemşireliği Sertifikalı Eğitim Programı Detay

İstanbul Protokolü Eğitimi

İSTANBUL PROTOKOLÜ

Bilgi Güvenliği Farkındalık Eğitimi

Bilgi Güvenliği Farkındalık Eğitimi

Sıfır Atık Eğitimi

Sıfır Atık Eğitimi

7- Açılan sayfadan **EĞİTİME BAŞLA** butonuna tıklayarak eğitime başlayınız.

TC Sağlık Bakanlığı
USES
Uzaktan Sağlık Eğitim Sistemi

Ana Sayfa Hakkında Eğitim Programları Duyurular İletişim

Biyosidal Ürün Mesul Müdür Güncelleme Eğitimi-2024

Eğitime Başla

Eğitim Özet Bilgi

Ders Sayısı 8

Sınav Sayısı 0

Eğitim derslerde belirtilen süre kadar izlenmelidir.

Biyosidal Ürün Mesul Müdür Güncelleme Eğitimi-2024

Teorik Doz Hesaplama ve Kalibrasyon (36 dk. izlenmelidir.)

Kapalı Alan Uygulamaları (41 dk. izlenmelidir.)

Dezenfektanlar (12 dk. izlenmelidir.)

Biyosidal Ürünlerin Uygulanması, Depolanması ve Taşınması Sırasında Dikkat Edilmesi Gereken Hususlar (34 dk. izlenmelidir.)

Biyosidal Ürünlerin Kullanım Usul ve Esasları Hakkında Yönetmelik (32 dk. izlenmelidir.)

Biyosidal Ürünlerin Çevre ve İnsan Sağlığı Üzerindeki Etkileri (23 dk. izlenmelidir.)

Biyosidal Ürünlerden Kaynaklanan Atıkların Yönetimi (7 dk. izlenmelidir.)

Biyosidal Ürün Etiketleri ve Ürün Tipleri (16 dk. izlenmelidir.)


Biyosidal Ürün Mesul Müdür Güncelleme Eğitimi-2024

Biyosidal Ürün Mesul Müdür Güncelleme Eğitimi

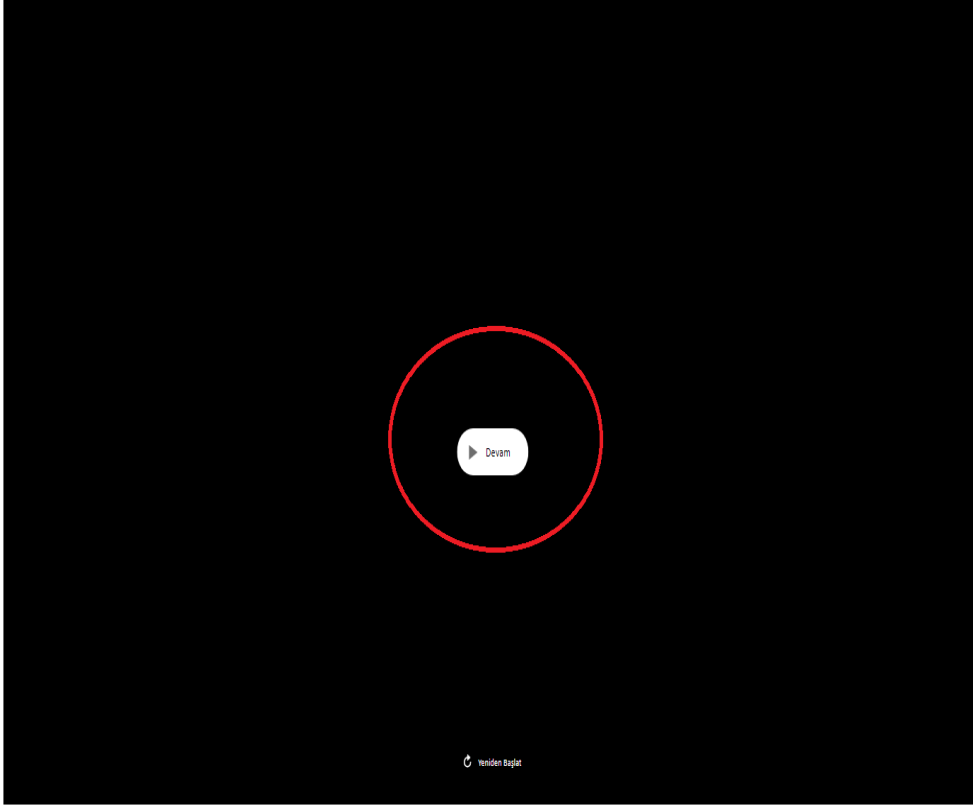
Biyosidal Ürün Mesul Müdür Güncelleme Eğitimi: Halk Sağlığı Genel Müdürlüğü, Çevre Sağlığı Dairesi Başkanlığı sorumluluğunda yürütülmektedir. Eğitimin Amacı: Sertifika süresi 10 yılı dolduran Mesul Müdürler için 8 saatlik teorik eğitim verilmek üzere sertifikalarını yenilemektir. Eğitimin hedef kitesi: Bakanlığımız tarafından düzenlenen mesul müdür eğitimi sonrasında sertifika almaya hak kazanarak 10 yılını doldurmuş Mesul Müdürlerdir. Eğitim Programı 25.12.2024 tarihleri arasında yayında kalacaktır. Eğitimin Belgesi: Halk Sağlığı Genel Müdürlüğü Çevre Sağlığı Daire Başkanlığı tarafından hazırlanacak ve katılımcılara resmi yazı ile iadeli taahhütlü gönderilecektir. Sistem üzerinden herhangi bir belge verilmeyecektir.

8- Dersler birden fazla videodan oluşmaktadır. İlk videoyu tam olarak izlemeden sistemden çıkış yapmayınız. (8 Ders içinde aynı kural geçerlidir. Dersin tamamlanabilmesi için bu kural önemlidir.) Bu ilk videoyu tamamlayınız. Daha sonra ekranın sağ alt kısmında bulunan **İLERLE** butonuna tıklayarak ikinci videoya geçiniz. **Bu işlem önemlidir.**

The screenshot displays the USES (Uzaktan Sağlık Eğitim Sistemi) interface. The main content area shows a video player with a man in a suit standing in front of a backdrop featuring the T.C. Sağlık Bakanlığı logo and the text "T.C. SAĞLIK BAKANLIĞI". Below the video, the name "Prof. Dr. Hüseyin ÇETİN" and his title "ÖĞRETİM ÜYESİ AKDENİZ ÜNİVERSİTESİ Fen Fakültesi, Biyoloji Bölümü" are displayed. The video player has a progress bar at the bottom with a red arrow pointing to the "İLERLE" button. On the right side, there is a sidebar with a list of lessons and their completion percentages. The first lesson, "Teorik Doz Hesaplama ve Kalibrasyon", is 100% complete. The other lessons are 15% complete. The sidebar also includes buttons for "Tamamlanmış Bekleniyor".

9- Eğitimin CHROME  tarayıcıda ve ders tamamlanıncaya kadar farklı sekmelere (**Farklı internet sayfalarına geçiş yapılmadan**) geçiş yapılmadan izlenilmesini önerilmektedir. Eğitimi izleme işlemi tamamlanınca veya ara vermek istediğinizde da **“Eğitimden Çık”** butonuna basarak eğitimden çıkılması gerekmektedir. Tekrar giriş yaptığımızda **“kaldığım yerden devam et”** ile ilerlememiz önerilmektedir.

The screenshot shows the USES (Uzaktan Sağlık Eğitim Sistemi) interface. The top navigation bar includes the USES logo and the text "Biyosidal". Below the navigation bar, there are two buttons: "Profilim" and "Eğitimden Çık". The "Eğitimden Çık" button is highlighted with a red arrow. Below the navigation bar, there is a menu titled "MENÜ" with a sub-menu "Teorik Doz Hesaplama ve Kalibrasyon". This sub-menu contains four items: "1. Bölüm", "2. Bölüm", "3. Bölüm", and "4. Bölüm".



Teorik Doz Hesaplama ve Kalibrasyon (38dk.) Süre olarak tamamlanmış, ancak eğitim tam izlenmemiş!	% 100
Kapalı Alan Uygulamaları (41dk.)	% 15
Dezenfektanlar (128k.)	Tamamlanması Bekleniyor
Biyosidal Ürünlerin Uygulanması, Depolanması ve Taşınması Sırasında Dikkat Edilmesi Gereken Hususlar (24k.)	% 15
Biyosidal Ürünlerin Kullanım Usulü ve Esasları Hakkında Yönetmelik (258k.)	Tamamlanması Bekleniyor
Biyosidal Ürünlerin Çevre ve İnsan Sağlığı Üzerindeki Etkileri (238k.)	Tamamlanması Bekleniyor
Biyosidal Ürünlerden Kaynaklanan Abiyyatın Yönetimi (74k.)	Tamamlanması Bekleniyor
Biyosidal Ürün Etkileri ve Ürün Tipleri (168k.)	Tamamlanması Bekleniyor

10- Güncelleme eğitimi sonunda herhangi bir yeterlik sınavı yapılmamakla birlikte **DERS SÜRE VE İÇERİKLERİNİN TAMAMLANMASI ZORUNLUDUR**. Süre olarak tamamlanmış ancak eğitim tam olarak izlenmemişse sistem tarafından uyarı verilecektir.

Teorik Doz Hesaplama ve Kalibrasyon (38dk.) Süre olarak tamamlanmış, ancak eğitim tam izlenmemiş!	% 100
Kapalı Alan Uygulamaları (41dk.)	% 15

11- Eğitimi süre ve içerik olarak **tamamlamayan** katılımcılar başarısız sayılacağından herhangi bir **mağduriyet yaşanmaması** için katılımcıların tüm dersleri tamamlaması gerekmektedir. **YEŞİL OLARAK TAMAMLANDI GÖRÜLMEDEN EĞİTİMİ SONLANDIRMAYINIZ.**

TC Sağlık Bakanlığı
USES
Uzaktan Sağlık Eğitim Sistemi

Biyosidal Ürün Mesul Müdür Güncelleme Eğitimi-2024

Profilim [Eğitimden Çık](#)

Tamamlandı

Teorik Doz Hesaplama ve Kalibrasyon
(36dk.)
Tamamlandı

Kapalı Alan Uygulamaları
(41dk.)
% 15

egitim.saglik.gov.tr/Egitimizle/Biyosidal-Test-5cfefa5c/8

TC Sağlık Bakanlığı
USES
Uzaktan Sağlık Eğitim Sistemi

Biyosidal Ürün Mesul Müdür Güncelleme Eğitimi-2024

Profilim [Eğitimden Çık](#)

Tam Ekran

Devam

Teorik Doz Hesaplama ve Kalibrasyon
(36dk.)
Tamamlandı

Kapalı Alan Uygulamaları
(41dk.)
Tamamlandı

Dezenfektanlar
(12dk.)
Tamamlandı

Biyosidal Ürünlerin Uygulanması, Depolanması ve Taşınması Sırasında Dikkat Edilmesi Gereken Hususlar
(34dk.)
Tamamlandı

Biyosidal Ürünlerin Kullanım Usul ve Esasları Hakkında Yönetmelik
(32dk.)
Tamamlandı

Biyosidal Ürünlerin Çevre ve İnsan Sağlığı Üzerindeki Etkileri
(22dk.)
Tamamlandı

Biyosidal Ürünlerden Kaynaklanan Atıkların Yönetimi
(7dk.)
Tamamlandı

12- Eğitimi tamamlayan katılımcıların sertifikaları başvuru aşamasında sisteme yükledikleri dilekçelerinde belirttikleri adrese iadeli-taahhütlü olarak gönderilecektir.

BİR SONRAKİ GÜNCELLEME EĞİTİMİNDE YENİ SERTİFİKA BASILMAYACAĞINDAN SERTİFİKANIZI KAYBETMEYİNİZ. GÜNCELLEME EĞİTİMİ DÜZENLENLENECEĞİ ZAMAN HALK SAĞLIĞI GENEL MÜDÜRLÜĞÜ ÇEVRE SAĞLIĞI DAİRE BAŞKANLIĞI WEB SAYFASINDAN DUYURU YAPILACAKTIR.
<https://hsgm.saglik.gov.tr/tr/cevresagligi>

	T.C. SAĞLIK BAKANLIĞI HALK SAĞLIĞI GENEL MÜDÜRLÜĞÜ	
	BİYOSİDAL MESUL MÜDÜR SERTİFİKASI	
Belge No :		
T.C. Kimlik No :		
Adı/Soyadı :		
Doğum Tarihi :		
Doğum Yeri :		
Mesleği :		
Ö R N E K		
Yukarıda kimliği yazılı olan Halk Sağlığı Genel Müdürlüğü tarafından 12/2024-29/12/2024 tarihleri arasında, Biyosidal Ürünlerin Kullanım Usul ve Esasları Hakkında Yönetmelik kapsamında düzenlenen Biyosidal Mesul Müdür Güncelleme Eğitimini başarı ile tamamlamış ve bu sertifikayı almaya hak kazanmıştır.		
Doç. Dr. Muhammed Emin DEMİRKOL Bakan a. Halk Sağlığı Genel Müdürü		
Sertifika Geçerlilik Tarihi: 29/12/2034		

	T.C. SAĞLIK BAKANLIĞI HALK SAĞLIĞI GENEL MÜDÜRLÜĞÜ Çevre Sağlığı Dairesi Başkanlığı	
1- Sertifika geçerlilik süresi tarihinden itibaren yıl uzatılmıştır.		Onaylayan
2- Sertifika geçerlilik süresi tarihinden itibaren yıl uzatılmıştır.		Onaylayan
3- Sertifika geçerlilik süresi tarihinden itibaren yıl uzatılmıştır.		Onaylayan
4- Sertifika geçerlilik süresi tarihinden itibaren yıl uzatılmıştır.		Onaylayan
5- Sertifika geçerlilik süresi tarihinden itibaren yıl uzatılmıştır.		Onaylayan
Ö R N E K		