

# BİYOSİDAL MESUL MÜDÜR GÜNCELLEME EĞİTİMİ

Biyosidal Ürünlerin Kullanım Usul ve Esasları Hakkında Yönetmeliğin 27 nci maddesine istinaden, mesul müdür sertifikasının **10 yıllık geçerlilik süresi dolan** ya da **31.12.2025** tarihi itibariyle dolacak olan mesul müdürlerin sertifikalarını güncellenmesi için **25-29 Aralık 2024** tarihleri arasında **Uzaktan Sağlık Eğitim Sistemi (USES)** üzerinden **on-line** olarak yapılacaktır.

**GÜNCELLEME EĞİTİMİNE BAŞVURULAR 25.11.2024 TARİHİNDE BAŞLAYACAK OLUP 09.12.2024 TARİHİ MESAI BİTİMİNDE KADAR DEVAM EDECEKTİR.**

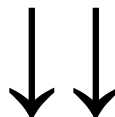
Başvurular alındıktan sonra katılımcılar sisteme tanımlanacak, sisteme tanımlanan katılımcılar dersleri **Uzaktan Sağlık Eğitim Sistemi (USES)** üzerinden **on-line** olarak tamamlayacaklar ve eğitimi tamamlayanların *sertifikaları başvuru aşamasında dilekçelerinde belirttikleri adreslere iadeli-taahhütlü olarak gönderilecektir. (Katılımcılar başvuru aşamasında sisteme yükleyecekleri dilekçe örneğini <https://hsgm.saglik.gov.tr/tr/cevresagligi> web sayfasında yer alan duyurular kısmından indirebilirler. Katılımcıların sertifikalarının gönderilmesini istedikleri adresler eksiksiz bir şekilde yazması önem arz etmektedir.)*

## BAŞVURU AŞAMALARI VE İSTENEN BELGELER

Katılımcıların söz konusu güncelleme eğitime başvuru yapabilmeleri için öncelikle <https://csbsids.saglik.gov.tr/Account/Login> web sayfasından Çevre Sağlığı Bilgi Sistemine (CSBS) kullanıcılarını oluşturması gerekmektedir. Kullanıcı oluşturan katılımcılar belirlemiş oldukları kullanıcı adı/e-posta ve şifre ile sisteme giriş yaparak istenen bilgi ve belgeleri **(Dilekçe, Vesikalık Fotoğraf, Geçerlilik Süresi Dolan Mesul Müdür Sertifikasının Fotokopisi ve Önlü Arkalı Kimlik Fotokopisi)** sisteme yükleyerek başvurularını Bakanlığa göndereceklerdir.

Başvuru aşamalarına yönelik görseller aşağıda yer almaktadır.

**Katılımcılar başvurularına ait nihai onay yapılana kadar başvurularını sistem üzerinden takip etmesi gerektiğinden bu konuya azami özen göstermeleri gerekmektedir. Bakanlık tarafından başvuruya ilişkin verilen her onay sonrası katılımcılara bilgilendirme amaçlı SMS gönderilecektir.**



# EĞİTİM ÜCRETLERİ

Sağlık Bakanlığı 2024 Yılı Fiyat Tarifeleri ve Analiz Bilgileri Rehberinde **HSGM Kodu:180.874 “Biyosidal Ürünler Mesul Müdür Güncelleme Eğitimi; Eğitim Bedeli (8 Saat)” 2.968,00 TL. ve HSGM Kodu: 190.170 Biyosidal Ürün Mesul Müdür Sertifika Ücreti 894,00 TL.** olarak belirlenmiştir.

*Ön Onay işlemleri yapılan katılımcıların cep telefonlarına gelen kısa mesaj sonrası 3 iş günü içerisinde aşağıda belirtilen hususları dikkate alarak ücretlerini yatırması gerekmektedir;*

**1-HSGM Kodu:180.874 “Biyosidal Ürünler Mesul Müdür Güncelleme Eğitimi; Eğitim Bedeli (8 Saat)” 2.968,00 TL.’nı**

**Hesap Adı:** Halk Sağlığı Genel Müdürlüğü

**Banka ve Şubesi:** Türkiye Halk Bankası Ankara Kurumsal Şubesi

**IBAN No:** TR70 0001 2009 4520 0005 0000 41

Dekont açıklama kısmına ise katılımcının **Ad/Soyad ve Rehberde bulunan HSGM Kodunu** yazması,

**2-HSGM Kodu: 190.170 Biyosidal Ürün Mesul Müdür Sertifika Ücreti 894,00 TL’ni**

**Hesap Adı:** Sağlık Bakanlığı Merkez Saymanlık Müdürlüğü

**Banka Adı:** T.C. Merkez Bankası

**IBAN No:** TR13 0000 1001 0000 0350 1540 31

Dekont açıklama kısmına ise katılımcının **Ad/Soyad ve Rehberde bulunan HSGM Kodunu** yazması,

**3-Eğitim için son onay işlemi yapılan katılımcıların listesi 16.12.2024 tarihinde [hsgm.saglik.gov.tr/tr/cevresagligi](https://hsgm.saglik.gov.tr/tr/cevresagligi) web duyurular kısmından ilan edilecektir.**

**4- Banka çalışma saatleri dışında on-line olarak yapılan ödemelerde yatırılan tutar hesaba geri dönebilmektedir bu sebeple ödemelerinizi mesai saatleri içerisinde yapınız ve geri dönme ihtimaline karşı ödemeyi yaptıktan 1 ya da 2 saat sonra sisteme yükleyiniz.**

**5- Ödeme yapıp eğitime katılmayan katılımcıya ücret iadesi yapılmayacaktır.**

## KATILIMCI LİSTESİNİN İLAN EDİLMESİ

Eğitim için son onay işlemi yapılan katılımcılara kısa mesaj ile bilgilendirme gidecek olup aynı zamanda katılımcı listesi **16.12.2024** tarihinde [hsgm.saglik.gov.tr/tr/cevresagligi](https://hsgm.saglik.gov.tr/tr/cevresagligi) web sayfasındaki duyurular kısmından ilan edilecektir.

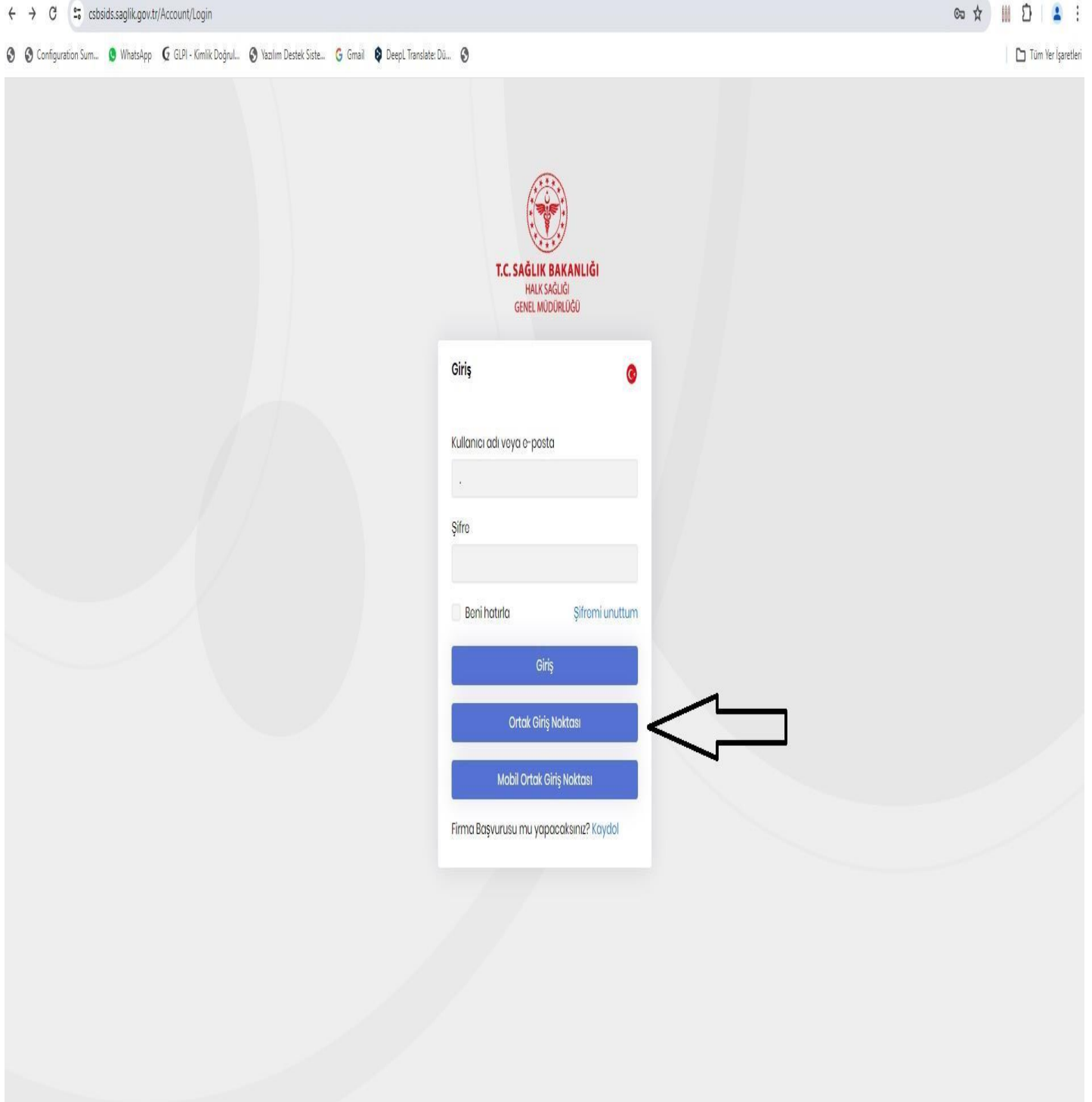
Sisteme nasıl giriş yapılacağına dair görseller **16.12.2024** tarihinde [hsgm.saglik.gov.tr/tr/cevresagligi](https://hsgm.saglik.gov.tr/tr/cevresagligi) web sayfasında yer alan duyurular kısmında yayınlanacaktır.

# BAŞVURU AŞAMALARI VE İSTENEN BELGELER

Katılımcıların söz konusu güncelleme eğitimine başvuru yapabilmeleri için öncelikle <https://csbsids.saglik.gov.tr/Account/Login> web sayfasından Çevre Sağlığı Bilgi Sistemine (CSBS) kullanıcılarını oluşturması gerekmektedir. Başvuru aşamalarına yönelik görseller aşağıda yer almaktadır.

**Katılımcılar başvurularına ait nihai onay yapılanaya kadar başvurularını sistem üzerinden takip etmesi gerektiğinden bu konuya azami özen göstermeleri gerekmektedir. Bakanlık tarafından başvuruya ilişkin verilen her onay sonrası katılımcılara bilgilendirme amaçlı SMS gönderilecektir.**

**1- <https://csbsids.saglik.gov.tr/Account/Login> web sayfasına girilerek Ortak Giriş Noktası butonuna tıklanır.**



The screenshot shows a web browser window with the URL [csbsids.saglik.gov.tr/Account/Login](https://csbsids.saglik.gov.tr/Account/Login). The page features the logo of the Ministry of Health (T.C. SAĞLIK BAKANLIĞI HALK SAĞLIĞI GENEL MÜDÜRLÜĞÜ) and a login form titled 'Giriş'. The form includes fields for 'Kullanıcı adı veya e-posta' and 'Şifre', a 'Beni hatırla' checkbox, and a 'Şifremi unuttum' link. Below the form are three buttons: 'Giriş', 'Ortak Giriş Noktası', and 'Mobil Ortak Giriş Noktası'. A black arrow points to the 'Ortak Giriş Noktası' button. At the bottom of the form, there is a link for 'Firma Başvurusu mu yapacaksınız? Kaydol'.

## 2- Ortak Giriş Noktası ekranından sol ok ile gösterilen E-Devlet butonuna tıklanır.

ogm.saglik.gov.tr/Account/Login?ReturnUrl=%2Fconnect%2Fauthorize%2Fcallback%3Fclient\_id%3Dcevesagligi-openid%26redirect\_uri%3Dhttps%253A%252F%252Fcsbsids.saglik.gov.tr%252FSSO%252FLoginOpenid%26response\_type%3D...

Configuration Sum... WhatsApp GLPI - Kimlik Doğrul... Yazılım Destek Siste... Gmail DeepL Translate: Dü... Tüm Yer İşaretleri

Yardım

**ŞİRE**

ŞİRE

**e-Devlet**

e-İmza

Mobil İmza

TC Kimlik Kartı

Fido2

**T.C. SAĞLIK BAKANLIĞI**

**Ortak Giriş Noktası**  
T.C. Sağlık Bakanlığı Uygulamalarına Giriş Sistemi

Giriş Yapılacak Uygulama:  
**Çevre Sağlığı Bilgi Sistemi**

Giriş Parolanızı kullanarak kimliğiniz doğrulandıktan sonra işleminize devam edebilirsiniz.

### Parola ile Giriş

EMAIL

...

@saglik.gov.tr

PAROLA

...

Kayıt olduğum ya da devam etmeye tıkladığımda, Şartları ve Gizlilik İlkelerimi kabul ettiğimi onaylıyorum.

**Giriş**

**E-İmza Uygulaması İndir**  
E-İmza Kullanmak İçin Gerekli Uygulamayı Buradan İndirebilirsiniz.

**Ortak Giriş Noktası**  
Ortak Giriş Noktası Nedir ve Nasıl Kullanılır

**Erişilebilir Uygulamalar**  
Ortak Giriş Noktasından Erişilebileceğiniz Uygulamalar

**Aydınlatma Metni**  
Ortak Giriş Noktası Aydınlatma Metni

Sitemizde sizlere daha iyi hizmet verebilmek için gizliliğe uygun şekilde çerezler kullanmaktayız. Çerez Politikamızı inceleyebilirsiniz. [Çerez Politikası](#) [Tamam](#)

### 3- E-Devlet üzerinden giriş için tıklayınız.

Ortak Giriş Noktası  
Çevre Sağlığı Bilgi Sistemi

T.C. Kimlik Numaranızı ve e-Devlet Şifrenizi kullanarak kimliğiniz doğrulanması gerekmektedir.

**e-Devlet üzerinden Giriş**

Kayıt olduğum ya da devam etmeye istediğimde, Şartları ve Gizlilik İkelerimi kabul ettiğimi onaylıyorum.

**e-Devlet Girişi için Tıklayınız**

E-İmza Uygulaması İndir  
E-İmza Kullanmak İçin Gerekli Uygulamayı Buradan İndirebilirsiniz.

Ortak Giriş Noktası  
Ortak Giriş Noktası Nedir ve Nasıl Kullanılır

Erişilebilir Uygulamalar  
Ortak Giriş Noktasından Erişilebileceğiniz Uygulamalar

Aydınlatma Metni  
Ortak Giriş Noktası Aydınlatma Metni

### 4- TC Kimlik Numaranızı ve E-Devlet Şifrenizi giriniz.

e-Devlet Kapısı  
KİMLİK DOĞRULAMA SİSTEMİ

Sağlık SSO  
https://ogn.saglik.gov.tr/SSO-e-devlet

e-Devlet Şifresi Mobil İmza Elektronik İmza T.C. Kimlik Kartı İnternet Bankacılığı

T.C. Kimlik Numaranızı ve e-Devlet Şifrenizi kullanarak kimliğiniz doğrulandıktan sonra işleminize kaldığınız yerden devam edebilirsiniz. **e-Devlet Şifresi Nedir, Nasıl Alınır?**

\* T.C. Kimlik No

\* e-Devlet Şifresi

\* e-Devlet şifrenizi unuttunuz durumda doğruladığınız cep telefonunuzdan yenileme işlemi yapabilirsiniz.

[Şifremi Unuttum](#)

İptal Giriş Yap

- 5- İlgili alanları açıklamalara göre doldurarak “KAYDOL” butonuna tıklayınız. (Firma Personeli misiniz? ve Laboratuvar kısımlarına işaretleme yapılmayacaktır.) Şifrenizi belirlerken çok fazla karakter kullanmanıza gerek yoktur. **Örnek: Ali.1234**

T.C. SAĞLIK BAKANLIĞI  
HALK SAĞLIĞI  
GENEL MÜDÜRLÜĞÜ

**Kaydol**

**Kişisel Bilgiler**

İsim \*

Soyisim \*

TC Kimlik Numarası \*

İ \*

Seçtiniz

İlçe \*

Email adresi \*

Telefon numarası \*

**Kullanıcı Bilgileri**

Kullanıcı adı \*

Şifre \*

Ana Modül \*

Alt Modül \*

Firma personeli misiniz? \*

Laboratuvar \*

KVKK'yi onaylıyorum. \*

KVKK kuralları

Kaydol

Zaten kayıtlı mısınız? Giriş

İSİM, SOYİSİM, TC KİMLİK NUMARASI E-DEVLET ÜZERİNDEN GİRİŞ YAPILDIĞI İÇİN OTOMATİK OLARAK GELECEKTİR.

KULLANICI ADINIZ SİSTEM TARAFINDAN VERİLECEKTİR. KULLANICI ADINIZI KENDİNİZ DE BELİRLEYEBİLİRSİNİZ.

- 6- İlgili alanları açıklamalara göre doldurarak “KAYDOL” butonuna tıklayınız. (Firma Personeli misiniz? ve Laboratuvar kısımlarına işaretleme yapılmayacaktır.)

T.C. SAĞLIK BAKANLIĞI  
HALK SAĞLIĞI  
GENEL MÜDÜRLÜĞÜ

**Kaydol**

**Kişisel Bilgiler**

İsim \*

Soyisim \*

TC Kimlik Numarası \*

İ \*

Seçtiniz

İlçe \*

Email adresi \*

Telefon numarası \*

**Kullanıcı Bilgileri**

Kullanıcı adı \*

Şifre \*

Ana Modül \*

Alt Modül \*

Firma personeli misiniz? \*

Laboratuvar \*

KVKK'yi onaylıyorum. \*

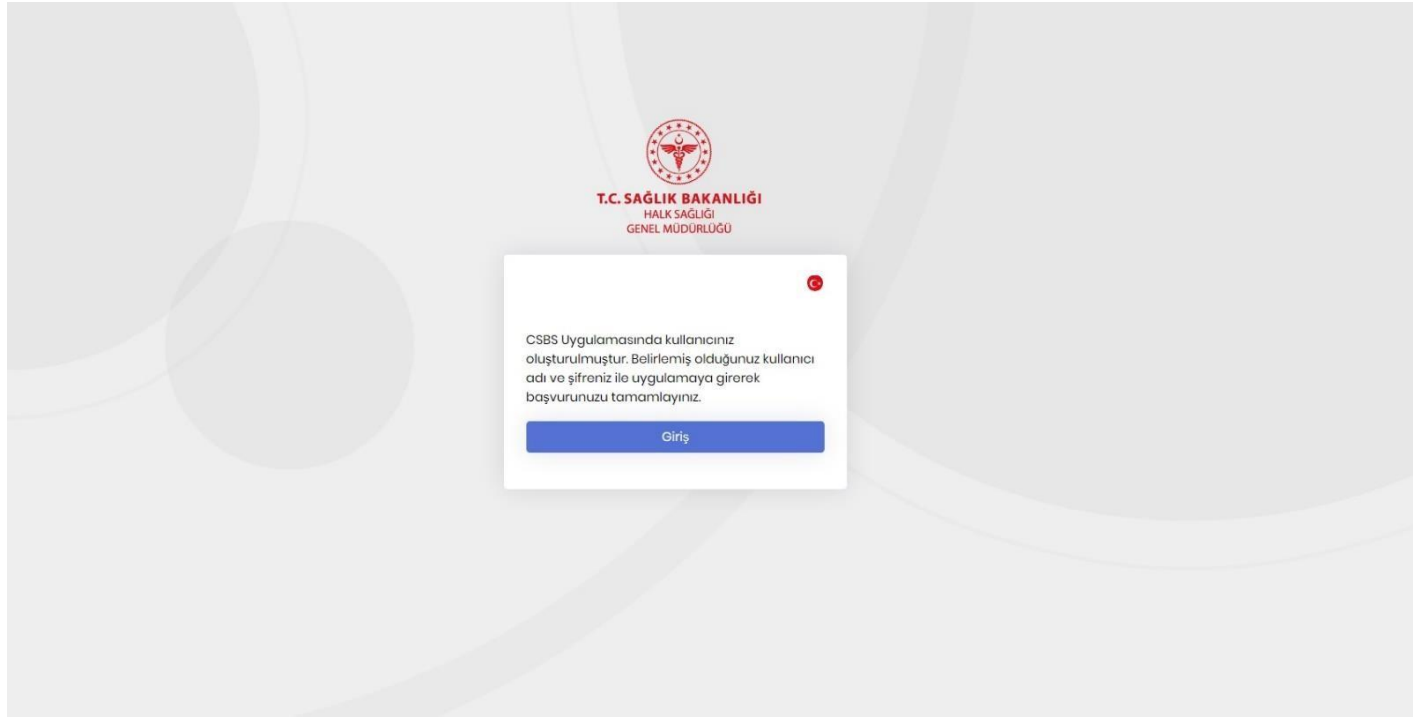
KVKK kuralları

Kaydol

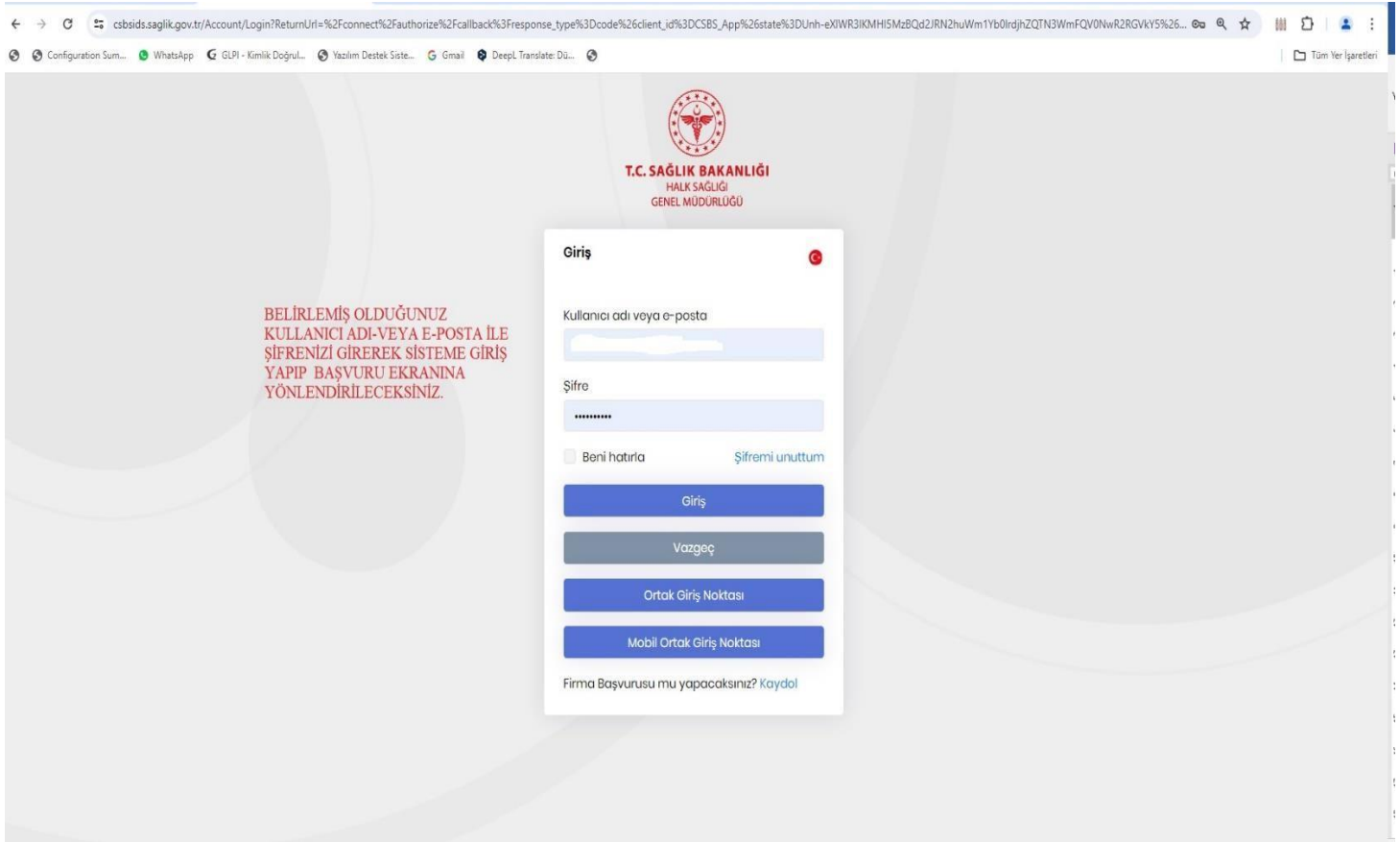
Zaten kayıtlı mısınız? Giriş

ANA MODÜL VE ALT MODÜL "EĞİTİM" OLARAK SEÇİLDİKTEN SONRA KVKK'YI ONAYLAYARAK "KAYDOL" BUTONUNA BASIP CSBS UYGULAMASINDA KULLANICI BAŞVURUNUZU TAMAMLAYABİLİRSİNİZ.

- 7- Kullanıcı bilgilerini girip “KAYDOL butonuna bastığınızda CSBS uygulamasına kullanıcınızın oluşturulduğuna dair bir ileti gelecektir. “GİRİŞ” butonuna basarak belirlemiş olduğunuz kullanıcı adı ve şifre ile sisteme giriş yapınız.



- 8- Bu ileti sonrası Eğitim Başvurusu yapabilmemiz için kayıt aşamasında belirlemiş olduğunuz kullanıcı adı ve şifre ile <https://csbsids.saglik.gov.tr/Account/Login> web sayfasından sisteme girerek ilgili alanları eksiksiz doldurmanız gerekmektedir.



9- Sisteme giriş yaptıktan sonra “EĞİTİM BAŞVURUSU-YENİ KAYIT” butonuna tıklayarak eğitim başvurusu ekleme ekranına ulaşabilirsiniz.

10- Eğitim Başvurusu ekleme sayfasında yer alan bölümleri açıklamalar doğrultusunda eksiksiz ve doğru bir şekilde doldurunuz.  
UYARI: Unvan kısmında Yönetmelikte belirtilmeyen meslek grupları da bulunabilir. Yönetmelikte belirtilen meslek grupları dışında yapılan başvurular reddedilecektir.



11- Eğitim Başvurusu ekleme sayfasında yer alan bölümleri açıklamalar doğrultusunda eksiksiz ve doğru bir şekilde doldurarak kaydet butonuna basınız. Katılımcılar başvuru aşamasında sisteme yükleyecekleri dilekçe örneğini <https://hsgm.saglik.gov.tr/tr/cevresagligi> web sayfasında yer alan duyurular kısmından indirebilirler. Katılımcıların sertifikalarının gönderilmesini istedikleri adresler eksiksiz bir şekilde yazması önem arz etmektedir. Fotoğrafların son 1 yıl (Bir) içerisinde çekilmiş olması ve JPEG ve PNG (Resim) formatında yüklenmesi gerekmektedir.

**Eğitim Başvurusu Ekle**

**Eğitim Başvurusu**

T.C. Kimlik No \*  
Ad \*  
Soyad \*  
Doğum Yeri \*  
Doğum Tarihi \*  
Unvan \*  
Telefon Numarası \*  
E-Posta \*  
Eğitim Türü \*  
Eğitim Konusu \*  
Başvuru Tarihi \*  
Dosya Türü \*  
Vesikalık Fotoğraf  
Kimlik Fotokopisi  
Geçerlilik Süresi Dolan Mesul Müdür Sertifikası Fotokopisi

**EĞİTİM TÜRÜ ALANINA "Biyosidal Mesul Müdür Güncelleme Eğitimi" EĞİTİMİN KONUSU ALANINA "Güncelleme" OLARAK SEÇİNİZ.**

**VESİKALIK FOTOĞRAFIN SON 1 YIL İÇERİSİNDE ÇEKİLMESİ GEREKMEKTEDİR.**

**Kayıdet İptal**

12- Taslak olarak kaydedilen başvuru "Eğitime Başvur" butonuna basarak Bakanlığa gönderilir.

**Eğitim Başvurusu**

**Eğitim Başvurusu**

**Taslak**

**Eğitime Başvur**

**TASLAK OLARAK KAYDEDİLEN BAŞVURUNUZU "EĞİTİME BAŞVUR" BUTONUNA BASARAK BAKANLIĞA GÖNDERİNİZ.**

Başvuru Numarası	Başvurunun Türü	Eğitim Konusu	Durumu	Başvuru Tarihi	İşlemler
20240028			Taslak	04.07.2024	Eğitime Başvur

13- Başvuru Bakanlığa gönderildikten sonra durum kısımları "Başvuruldu" olarak değişecektir.

20240028

BAŞVURUNUZ BAKANLIĞA GÖNDERİLDİKTEN SONRA DURUMU BAŞVURULDU OLARAK DEĞİŞECEKTİR.

14- Başvuru evrakları Bakanlık tarafından incelenecek ve uygun görüldüğü takdirde "Ön Onay" yapılacaktır. Eğer başvuru evraklarınızda eksiklik ya da uygunsuzluk var ise başvurunuz reddedilebilir ya da sistem üzerinden geri bildirim yapılarak revize etmeniz istenebilir.

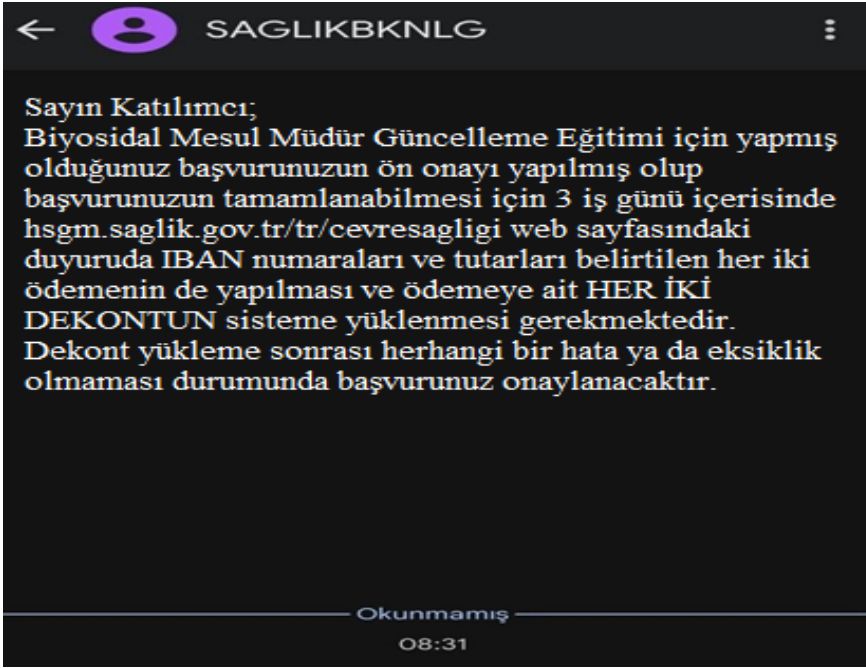
20240047

BAŞVURU EVRAKLARINIZ BAKANLIK YETKİLİSİ TARAFINDAN İNCELENEREK HERHANGİ BİR EKSİKLİK OLMAMASI DURUMUNDA ÖN ONAY YAPILACAKTIR. ÖN ONAY SONRASI CEP TELEFONUNUZA

Sayın Katılımcı;  
Biyosidal Mesul Müdür Güncelleme Eğitimi için yapmış olduğunuz başvurunuzun ön onayı yapılmış olup başvurunuzun tamamlanabilmesi için 3 iş günü içerisinde [hsgm.saglik.gov.tr/tr/cevresagligi](http://hsgm.saglik.gov.tr/tr/cevresagligi) web sayfasındaki duyuruda IBAN numaraları ve tutarları belirtilen her iki ödemenin de yapılması ve ödemeye ait HER İKİ DEKONTUN sisteme yüklenmesi gerekmektedir.  
Dekont yükleme sonrası herhangi bir hata ya da eksiklik olmaması durumunda başvurunuz onaylanacaktır.  
MESAJI GELECEKTİR.

**NOT: BANKA REFERANS KODU ALANINDA YER ALAN NUMARAYI DİKKATE ALMAYINIZ....**

15- Bakanlık tarafından Ön Onayı yapılan başvurunuz için ödeme yaptığınız dekontların 3 gün içerisinde sisteme yüklenmesi istenecektir.



16- Bakanlık tarafından Ön Onayı yapılan başvurunuz için ödeme yaptığınız dekontların 3 gün içerisinde sisteme yüklenmesi istenecektir. (Sağdaki ok ile gösterilen alana tıklayarak “Dekont Yükleme” ekranı açılacaktır.)

## 17- Dekont yükleme alanından bilgisayarınıza indirmiş olduğunuz dekontu yükleyiniz.

csbs.saglik.gov.tr/#/education-system/education-application-es-list

Configuration Sum... WhatsApp GLPI - Kimlik Doğrul... Yazılım Destek Siste... Gmail DeepL Translate: Dü... Tüm Yer İşaretler

Y.C. SAĞLIK BAKANLIĞI  
EĞİTİM GENEL MÜDÜRLÜĞÜ

Dashboard İKBS CBS HSBS CBS YSBS CBS KSBS CBS ASBS CBS

EĞİTİM

- Eğitim Başvurusu
- Eğitim Takvimi
- Eğitime Hak Kazananlar
- Materyal İşlemleri
- Anket İşlemleri

Eğitim Başvurusu

+ Yeni Kayıt Ad, Soyad, Doğum Yeri, Meslek, Telefon Numarası, E-Posta

Başvuru Numarası : Başvurunun Türü

20240028

20240028 Blyosidal Mesul Müdür Eğiti

Yılandı, Ödeme Bekleniyor 04.07.2024

En Az 3 Karakter Arama Excele Aktar

Başvuru Tarihi : İşlemler

gün,ay,yıl

1 - 1 Toplam 1 Kayıt

2024 © Halk Sağlığı Genel Müdürlüğü

**Açıklama Oluştur**

Mesul Müdür Bilgileri

T.C. Kimlik No Ad Ve Soyad

12345678910 A.....A A.....A

Dekont Bilgileri

Dekont Referans Kodu

1

Dekont Açıklaması

1 BU ALANDA HERHANGİ BİR DÜZELTME YAPMAYINIZ.

Dosya Türü \*

Dekont

Ad Dosya Türü Yükleme Tarihi İşlemler

Dosya Seç

BİLGİSARINIZA İNDİRMİŞ OLDUĞUNUZ DEKONTU "DOSYA SEÇ" KISMINDAN YÜKLEYEREK KAYDET BUTONUNA BASARAK BAŞVURUNUZU TAMAMLAYINIZ.

Kaydet İptal

Aç

Bu bilgisayar > Masaüstü > dekont

dekont klasöründe ara

Düzenle Yeni klasör

OneDrive Dell Bu bilgisayar 3D Nesneler Belgeler İndirilenler Masaüstü Müzikler Resimler Videolar Yerel Disk (C:) DVD RW Sürücü

DEKONT 1 DEKONT 2

YÜKLEME ESNASINDA HER İKİ DEKONTU BİRDEN SEÇİNİZ AKSİ TAKDİRDE KAYDET BUTONUNA BAŞTIGINIZDA TEK DEKONT YÜKLENMİŞ OLARAK BAKANLIĞA GÖNDERİLECEKTİR.

Dosya adı: "DEKONT 1" "DEKONT 2"

Ozel Dosyalar

Aç İptal

Bilgileri

Referans Kodu

1

Açıklaması

En Az 3 Karakter Arama Excele Aktar

Başvuru Tarihi : İşlemler

gün,ay,yıl

21.11.2024

Dosya Türü \*

Dekont

Ad Dosya Türü Yükleme Tarihi İşlemler

Dosya Seç

Dosyaları Buraya Sürükleyin

Kaydet İptal

1 - 1 Toplam 1 Kayıt

## 18- Dekont yükledikten sonra başvuru durumunuz “Onay Bekleniyor” olarak değişecektir.

csbs.saglik.gov.tr/#/education-system/education-application-es-list

Dashboard İKBS CBS HSBS CBS YSBS CBS KSBS CBS ASBS CBS PGD CBS Yazılım Destek

### Eğitim Başvurusu

+ Yeni Kayıt Adı, Soyadı, Doğum Yeri, Meslek, Telefon Numarası, E-Posta, Başvuru Numarası, Son İşlem Kullanıcısı, ... | En Az 3 Karakter | Arama | Excel'e Aktar

Başvuru Numarası	Başvurunun Türü	Eğitim Konusu	Durumu	Başvuru Tarihi	İşlemler
20240028	Biyosidal Mesul Müdür Eğitimi	Sertifikasyon Eğitimi	Onay Bekliyor	04.07.2024	

BAŞVURUNUZUN DURUMU ONAY BEKLENİYOR OLARAK DEĞİŞECEKTİR.

1 - 1 Toplam 1 Kayıt

2024 © Halk Sağlığı Genel Müdürlüğü

## 19- Bakanlık tarafından onaylanan başvurunuzun durumu “Onaylandı” olarak değişecek ve başvuru işleminizin tamamlandığına dair SMS gönderilecektir.

csbs.saglik.gov.tr/#/education-system/education-application-es-list

Dashboard İKBS CBS HSBS CBS YSBS CBS KSBS CBS ASBS CBS PGD CBS Yazılım Destek

### Eğitim Başvurusu

+ Yeni Kayıt Adı, Soyadı, Doğum Yeri, Meslek, Telefon Numarası, E-Posta, Başvuru Numarası, Son İşlem Kullanıcısı, ... | En Az 3 Karakter | Arama | Excel'e Aktar

Başvuru Numarası	Başvurunun Türü	Eğitim Konusu	Durumu	Başvuru Tarihi	İşlemler
20240028	Biyosidal Mesul Müdür Eğitimi	Sertifikasyon Eğitimi	Onaylandı	04.07.2024	

BAKANLIK TARAFINDAN ONAYLANAN BAŞVURUNUZUN DURUMU "ONAYLANDI" OLARAK DEĞİŞECEK VE BAŞVURU İŞLEMİNİZ TAMAMLANACAKTIR.

1 - 1 Toplam 1 Kayıt

2024 © Halk Sağlığı Genel Müdürlüğü

20- Başvuru işleminizin onaylandığında cep telefonunuza aşağıdaki mesaj gönderilecektir.

