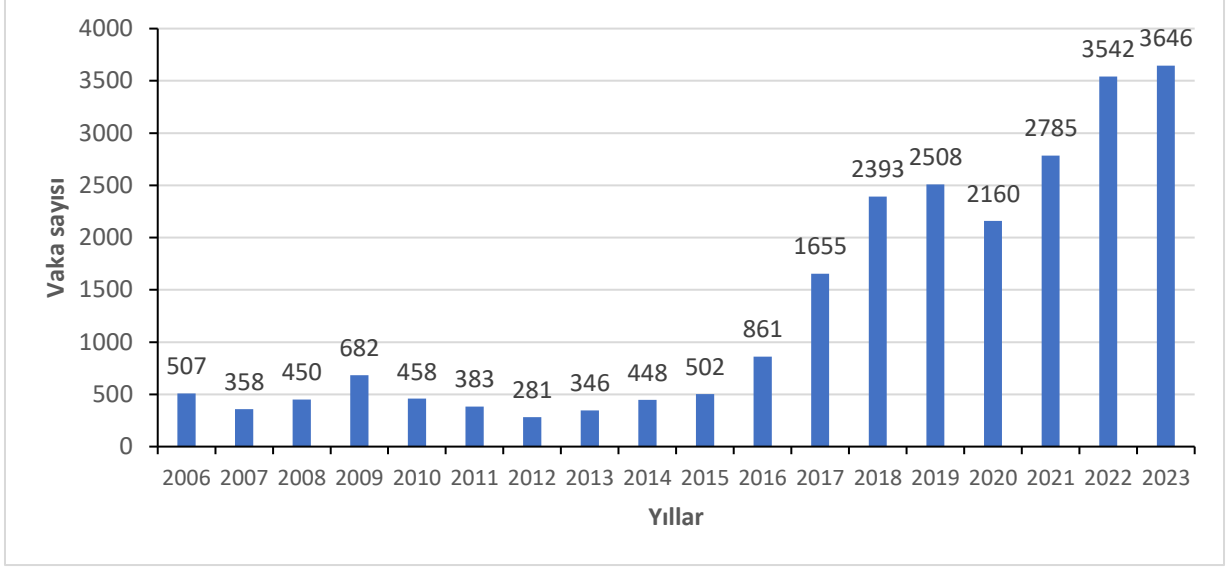


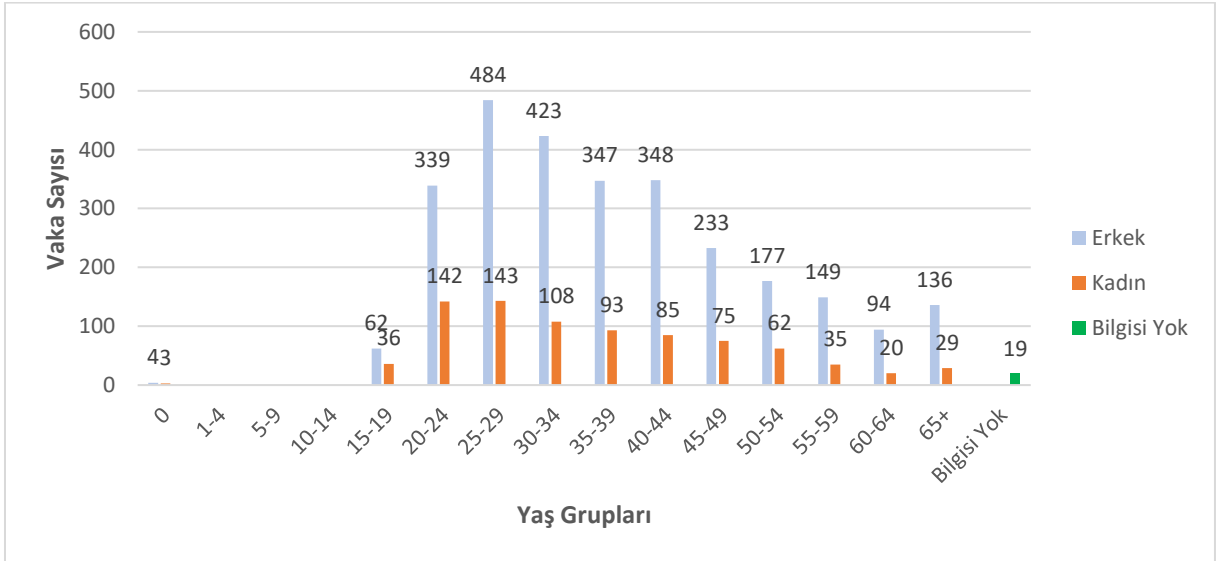
## SİFİLİZ ENFEKSİYONU İSTATİSTİKLERİ, TÜRKİYE.

2006-2023 yılları arasında Türkiye’de görülen kesin sifiliz enfeksiyonu vaka sayılarının yıllara göre dağılımı Grafik 1’de verilmiştir.



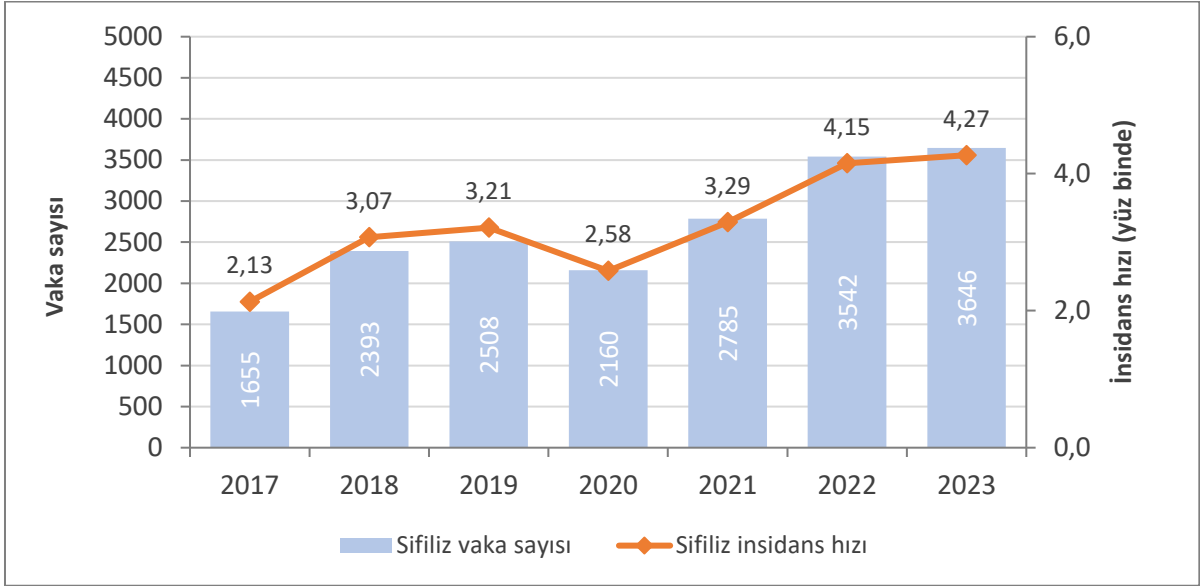
**Grafik 1.** Kesin sifiliz enfeksiyonu vaka sayılarının yıllara göre dağılımı, 2006-2023, Türkiye.

2023 yılında Türkiye’de görülen kesin sifiliz enfeksiyonu vaka sayılarının cinsiyet ve yaş gruplarına göre dağılımı Grafik 2’de verilmiştir. Tüm yaş gruplarında erkek cinsiyet ön plandadır. 19 kişinin cinsiyet ve/veya yaş bilgisi bilinmemektedir.



**Grafik 2.** Kesin sifiliz enfeksiyonu vaka sayılarının cinsiyet ve yaş gruplarına göre dağılımı, 2023, Türkiye.

2017-2023 yılları arasında Türkiye’de görülen kesin sifiliz enfeksiyonu vaka sayılarının ve insidans hızlarının yıllara göre dağılımı Grafik 3’te verilmiştir. COVID-19 pandemisi nedeniyle 2020 yılında vaka sayısı ve insidans hızında bir düşüş olsa da son üç yılda artış gözlenmiştir.



**Grafik 3.** Kesin sifiliz enfeksiyonu vaka sayılarının ve insidans hızlarının yıllara göre dağılımı, 2017-2023, Türkiye.