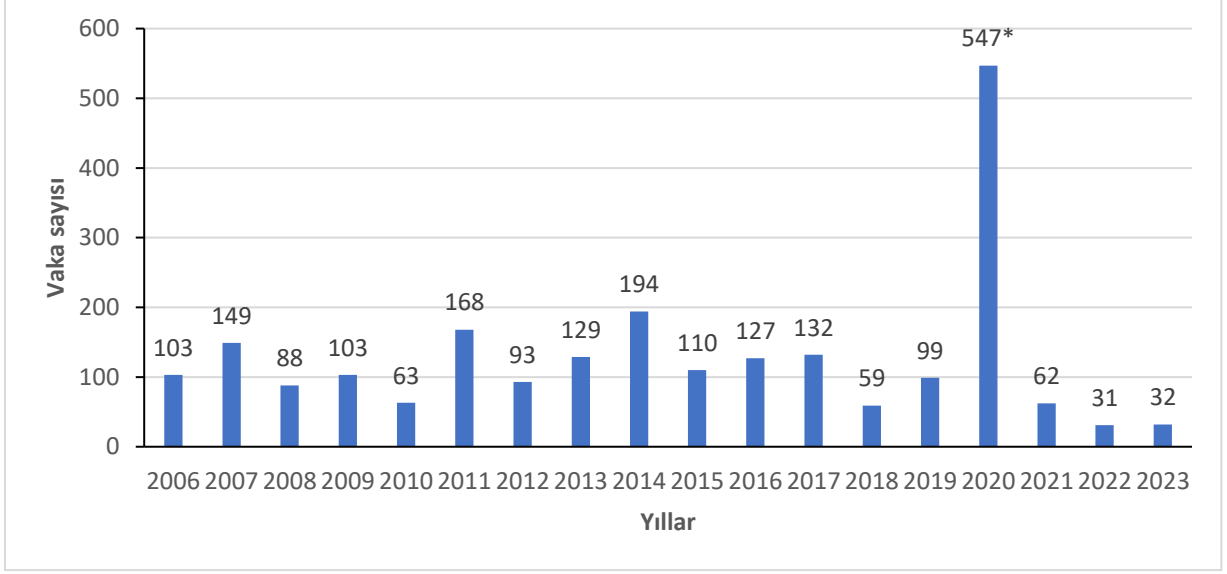


## KLAMİDYA ENFEKSİYONU İSTATİSTİKLERİ, TÜRKİYE.

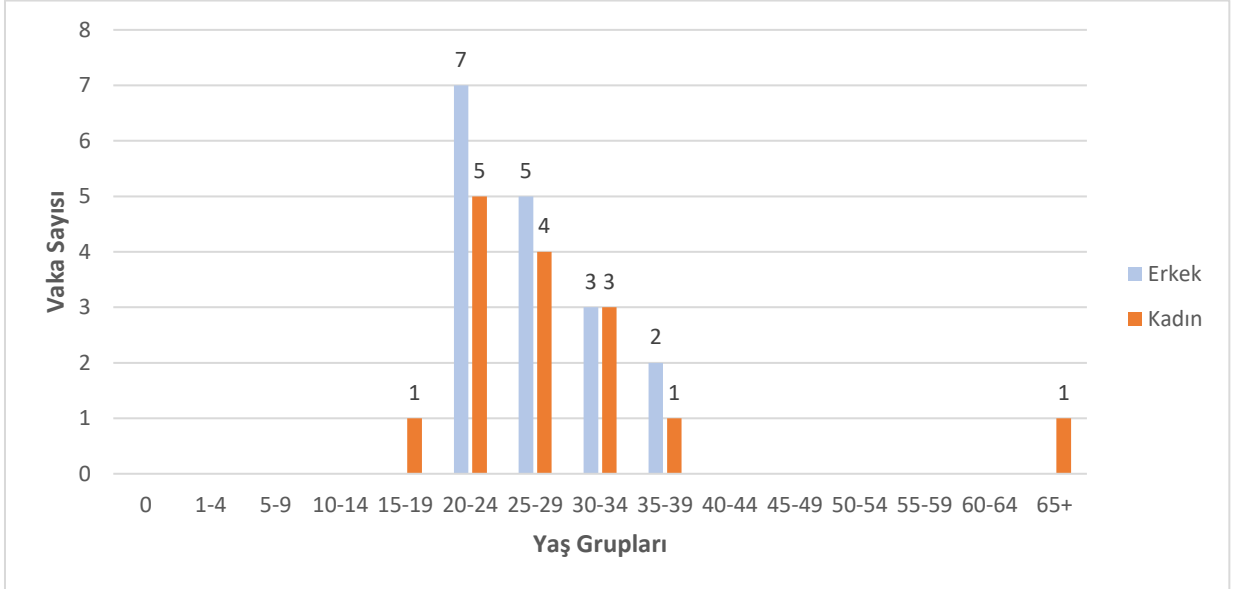
2006-2023 yılları arasında Türkiye’de görülen kesin klamidy enfeksiyonu vaka sayılarının yıllara göre dağılımı Grafik 1’de verilmiştir.



\* 2019 yılında yönetmeliğin değişmesi ve Bildirime Esas Bulaşıcı Hastalıklar Listesi’nin yayınlanmasıyla sadece laboratuvar bildirim (D grubu) olan *Chlamydia trachomatis* enfeksiyonu bildirimini değiştirmiştir. Bu nedenle 2020 yılındaki vaka artışı geçmiş yılları içine alan kümülatif bildirim kaynaklı olabilir.

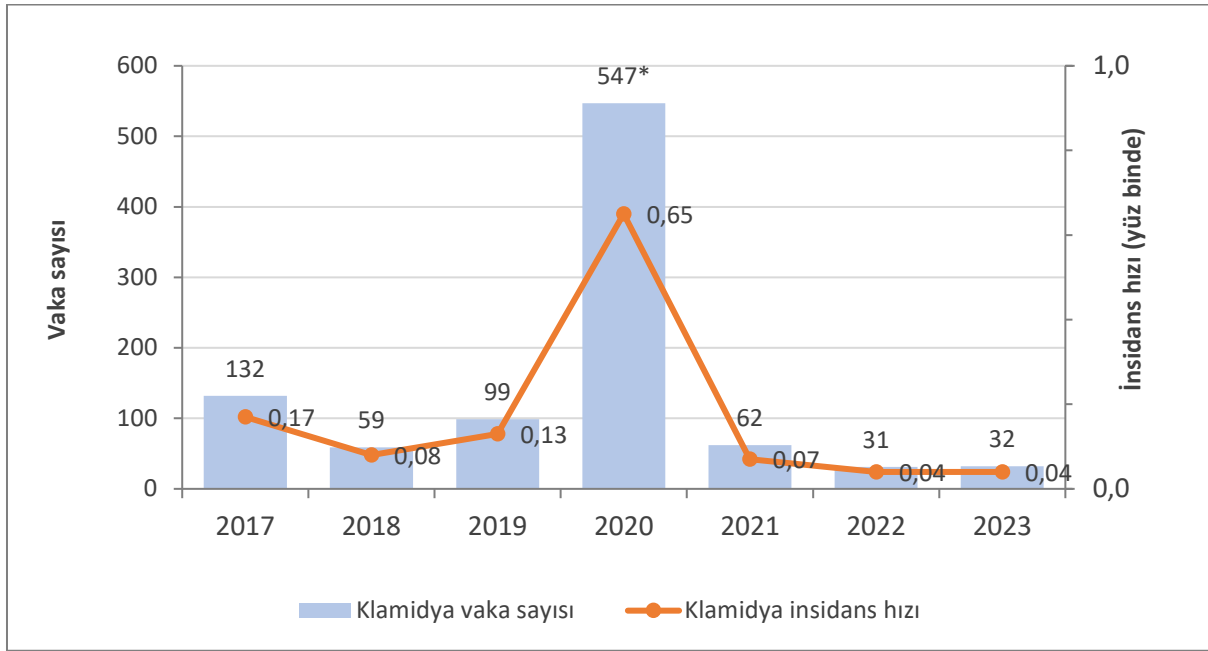
**Grafik 1:** Kesin klamidy enfeksiyonu vaka sayılarının yıllara göre dağılımı, 2006-2023, Türkiye.

2023 yılında Türkiye’de görülen kesin klamidy enfeksiyonu vaka sayılarının cinsiyet ve yaş gruplarına göre dağılımı Grafik 2’de verilmiştir.



**Grafik 2:** Kesin klamidy enfeksiyonu vaka sayılarının cinsiyet ve yaş gruplarına göre dağılımı, 2023, Türkiye.

2017-2023 yılları arasında Türkiye’de görülen kesin klamidy enfeksiyonu vaka sayılarının ve insidans hızlarının yıllara göre dağılımı Grafik 3’te verilmiştir.



\* 2019 yılında yönetmeliğin değişmesi ve Bildirime Esas Bulaşıcı Hastalıklar Listesi'nin yayınlanmasıyla sadece laboratuvar bildirim (D grubu) olan *Chlamydia trachomatis* enfeksiyonu bildirimini değiştirmiştir. Bu nedenle 2020 yılındaki vaka artışı geçmiş yılları içine alan kümülatif bildirim kaynaklı olabilir.

**Grafik 3.** Kesin klamidya enfeksiyonu vaka sayılarının ve insidans hızlarının yıllara göre dağılımı, 2017-2023, Türkiye.