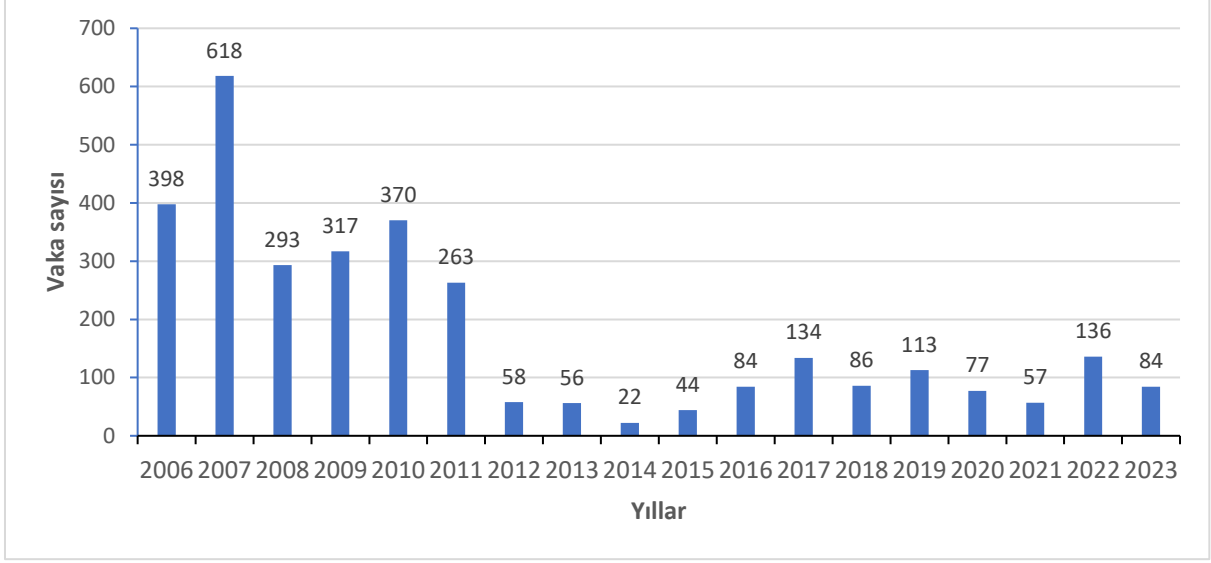


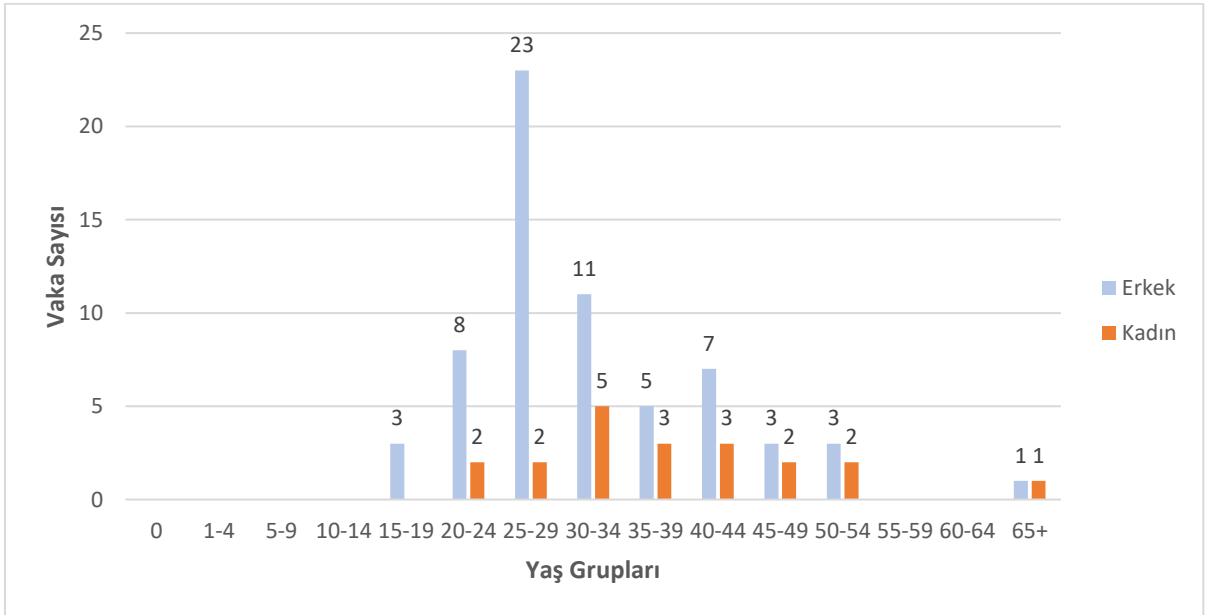
GONOKOK ENFEKSİYONU İSTATİSTİKLERİ, TÜRKİYE.

2006-2023 yılları arasında Türkiye’de görülen kesin gonokok enfeksiyonu vaka sayılarının yıllara göre dağılımı Grafik 1’de verilmiştir.



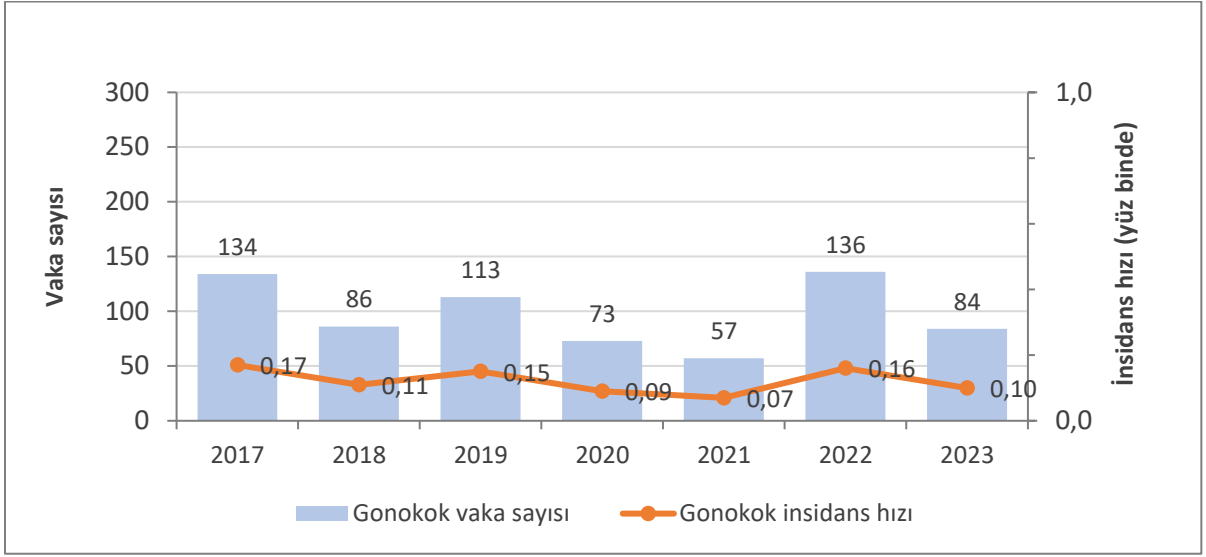
Grafik 1: Kesin gonokok enfeksiyonu vaka sayılarının yıllara göre dağılımı, 2006-2023, Türkiye.

2023 yılında Türkiye’de görülen kesin gonokok enfeksiyonu vaka sayılarının cinsiyet ve yaş gruplarına göre dağılımı Grafik 2’de verilmiştir. Tüm yaş gruplarında erkek cinsiyet ön plandadır.



Grafik 2: Kesin gonokok enfeksiyonu vaka sayılarının cinsiyet ve yaş gruplarına göre dağılımı, 2023, Türkiye.

2017-2023 yılları arasında Türkiye’de görülen kesin gonokok enfeksiyonu vaka sayılarının ve insidans hızlarının yıllara göre dağılımı Grafik 3’te verilmiştir.



Grafik 3. Kesin gonokok enfeksiyonu vaka sayılarının ve insidans hızlarının yıllara göre dağılımı, 2017-2023, Türkiye.